

KASE

АПТАЛЫҒЫ

25 қазан– 29 қазан
2021

KASE ЖАҢАЛЫҚТАРЫ

- ▲ KASE ресми тізіміне Жергілікті атқарушы органдардың облигацияларының 13 шығарылымы, Еуразиялық даму банкінің [KZ2D00008158](#) (EABRb22), [KZ2D00008141](#) (EABRb23), [KZ2D00008133](#) (EABRb24) және [KZ2D00008174](#) (EABRb25) [облигациялары](#) және "Самұрық-Қазына" ұлттық әл-ауқат қоры" АҚ-ның [XS2399149694](#) (SKKZe1) халықаралық [облигациялары](#) енгізілді.
- ▲ "ЮНИКРЕДО" МҚҰ" ЖШС [KZ2P00008071](#) (MFUCb1) облигациялары KASE-де листинг процедурасынан өтті.
- ▲ KASE-де "Маңғыстау Аймақтық Электржелілік Компаниясы" АҚ KZ2C00003432 (MREKb9) облигацияларымен сауда-саттық [тоқтатылды](#).
- ▲ KASE-де "Қазақстан Тұрғын үй компаниясы" АҚ KZ2C00007839 (KZIKb36) облигацияларымен сауда-саттық [ашылды](#).
- ▲ Халықаралық қаржы корпорациясының XS2069962343 (FC_e4) халықаралық облигациялары айналым мерзімінің өтуіне байланысты KASE ресми тізімінен [алынып тасталды](#).
- ▲ "Фридом Финанс" АҚ-на "Қазақстандық орнықтылық қоры" АҚ KZ2C00008050 (KFUSb30) облигациялары бойынша KASE-де маркет-мейкер мәртебесі [берілді](#).

ЭМИТЕНТТЕРДІҢ ЖАҢАЛЫҚТАРЫ МЕН АНОНСТАР

- ▲ Қазақстанның қаржы министрлігі KASE-де 15-шығарылымның MEUKAM-180 ([KZKD00001186](#), MUM180_0015), 52-шығарылымның MEOKAM-060 ([KZK200000679](#), MOM060_0052) және 16-шығарылымның MEUKAM-120 ([KZKD00000865](#), MUM120_0016) орналастырып, 50,4 млрд теңге тартты.
- ▲ "Қазақстанның Даму Банкі" АҚ KASE-де KZ2C00007904 (BRKZb24) 10 жылдық облигацияларын орналастыру арқылы 32,2 млрд теңге [тартты](#).
- ▲ "Қазына Капитал Менеджмент" АҚ KASE-де KZ2C00007805 (KACMb1) 10 жылдық облигацияларын орналастыру арқылы 12,8 млрд теңге [тартты](#).
- ▲ "Қазақстан Тұрғын үй компаниясы" АҚ KASE-де KZ2C00007839 (KZIKb36) облигацияларын орналастыру арқылы 50,0 млрд теңге [тартты](#).
- ▲ "Аграрлық несиелік корпорациясы" АҚ KASE-де KZ2C00007953 (AGKKb20) облигацияларын орналастыру арқылы 5,0 млрд теңге [тартты](#).
- ▲ 12 облыстың, Нұр-сұлтан, Алматы және Шымкент қалаларының әкімдіктері KASE-де 42,1 млрд теңге [тартты](#).
- ▲ "Фридом Финанс" АҚ және "First Heartland Securities" АҚ "Самұрық-Қазына" ұлттық әл-ауқат қоры" АҚ-ның XS2399149694 (SKKZe1) халықаралық облигацияларына жазылу нәтижелерін [хабарлады](#).
- ▲ "Даму" кәсіпкерлікті дамыту қоры" АҚ "Эксперт РА" рейтингілік агенттігінің есебін [ұсынды](#).
- ▲ "АстанаГаз ҚМГ" АҚ Fitch Ratings агенттігінің қоғамның рейтингтік бағаларын растағаны туралы [хабарлады](#), болжам "Тұрақты".
- ▲ "RG Brands Kazakhstan" ЖШС жалғыз қатысушыға 2020 жылға дивидендтер [төледі](#).
- ▲ Kaspi.kz АҚ 2021 жылдың үшінші тоқсанында қаржылық нәтижелерді ағылшын тілінде [ұсынды](#).
- ▲ "Кселл" АҚ 2021 жылғы қаңтар–қыркүйектегі қаржылық нәтижелерін [хабарлады](#).
- ▲ "ҚазМұнайГаз" Ұлттық компаниясы" АҚ 2021 жылғы қаңтар–қыркүйектегі өндірістік нәтижелерін [хабарлады](#).
- ▲ NOSTRUM Oil & GAS PLC 30 жылдың 2021 қыркүйегінде аяқталған үшінші тоқсан мен тоғыз айдың нәтижелерін [жариялады](#).



29.10.2021	Трендтер (%)		
KASE Индексі	3 751,85	0,4	11,3
Өтімділіктің бірінші сыныбы	Цена	Δ 7к	Δ 7а
Kcell	1 621,0	8,6	19,5
Газпром	2 960,0	7,2	25,4
НАК Казатомпром	19 849,9	5,4	25,2
Kaspi.kz	52 500,0	5,0	7,5
Freedom Holding Corp.	28 366,0	4,3	13,4
Банк ЦентрКредит	321,3	4,0	5,3
Новолипецкий металлургический	1 538,0	3,9	-0,8
Apple Inc.	64 900,0	3,5	5,5
Bank of America	19 963,5	3,4	18,0
АО "Казакхтелеком" (прив.)	25 649,0	3,4	14,5
Банк ВТБ	0,3	3,0	13,3
Pfizer	19 000,0	2,2	-5,5
Банк ЦентрКредит (прив.)	310,0	1,7	2,0
Ford Motor Company	6 960,0	0,9	24,1
Казакхтелеком	36 400,0	0,3	7,9
KEGOC	1 899,8	0,1	1,9
Народный банк	195,5	-0,3	7,4
КазТрансОйл	1 089,1	-0,5	2,0
Сбербанк	2 226,1	-0,9	15,8
Ростелеком	599,5	-0,9	4,4
Аэрофлот	414,7	-1,3	1,1
Intel Corporation	23 300,0	-1,3	-1,3
AltynGold	1 174,0	-1,7	3,7

Анықтама: жасып түспен индекстік акциялар белгіленген

Қазан айында жергілікті қор нарығы жыл басынан бері ең үлкен айлық өсімді көрсетті. KASE индексі 11,3 %-ды қосып, 3700 тармақ деңгейінде саудаланды. Сонымен қатар, компаниялар тоқсандық есептерді жариялауға айдың соңында ғана кірісті, сондықтан нарық динамикасы инвесторлардың үміттері мен сыртқы факторлармен басқарылды және нарық қараша айында жарияланған қаржылық көрсеткіштерге жауап береді.

Өткен ай банк секторының өкілдері үшін өте мазмұнды болды.

Халық банкі, ҚРҰБ деректері бойынша, өзінің ең жақын бәсекелесі – Каспий банкі – 100 млрд теңгеге басып озып, кредиттік қоржынның өсуі бойынша көшбасшы болды. Халық Банкі төрағасының орынбасары банк баға бенчмарктері үшін осыдан туындайтын барлық салдармен финтех-стратегияға көшетінін түсіндірді. Деректер статистикасы шыққаннан кейін Халық банкінің бағалы қағаздары қайтадан өсімге көшті және бір ай ішінде 8,3 %-ды қосты.

Сонымен қатар, Каспи банкінің өзі Украинаның несиелеу нарығын кеңейтуге белсенді түрде көшуде. Ағымдағы жылдың жазында Каспи украиналық Portmone төлем жүйесін сатып алды, ал қазан айында БТА-Украина Банкінің банктік лицензиясын сатып алу бойынша мәміле жариялады. Қазақстандық юникорнның бағалы қағаздары бұл жаңалыққа өсумен жауап берді және бір айда 28,9 %-ды қосты. Сондай-ақ kaspi.kz өткен аптада тоқсандық есеп жарияланды, оған сәйкес 9 жылдың 2021 айында топтың таза пайдасы өткен жылдың сәйкес кезеңімен салыстырғанда 69 %-ға өсті.

Бір айда 11,9 % қосқан ЦентрКредит Банкінің жай акциялары да өсуді жалғастырды. Әлбетте, акциялар бағасының өсуінің катализаторы қаржы реттеушісі – Қазақстан Республикасының Ұлттық Банкінің есептері болып табылады, оған сәйкес банктің несиелік портфелі мерзімі өткен кредиттер үлесінің төмендеуі кезінде тұрақты өсуді көрсетеді.

Айдың тағы бір маңызды оқиғасы Казакхтелекомның Кселл-ге қатысу үлесінің KASE-де 48 млн акциясын сату арқылы 75 %-дан 51 %-ға дейін төмендеуі болды. Казакхтелеком бірнеше жылдан бері өзінің борыштық жүктемесін тұрақтандырумен айналысып келеді және үлесін сатқаннан кейін Кселл өз мақсаттарын іске асыру үшін 55 млрд теңге бос қаш алды. Айдың қорытындысы бойынша Казакхтелекомның жай акциялары 4,9 %-ға, ал Кселл бағалы қағаздары 31,5 %-ға өсті.

Қазатомөнеркәсіп бағалы қағаздары қазан айында 19,8 % нәтижесімен индекстік акциялар арасында өсу қарқыны бойынша екінші орынға ие болды. Сонымен бірге, бүкіл өсу кезеңі қазан айының ортасында 3 сауда-саттық сессиясына келді, сол кезде Франция, Жапония және Қытайдың ресми өкілдері бір уақытта ядролық энергетиканы дамытудың маңыздылығына назар аударып, уран бағасының өсуіне әсер етті. Қалған уақытта акциялардың бағасы көлденең бағытта дамыды. 18 қазанда компания жаңа уран қорының іске қосылғаны туралы хабарлады, оның бірлескен инвесторы Ұлттық Банктің Ұлттық инвестициялық компаниясы болады, бірақ бұл жаңалық акциялардың бағасына әсер еткен жоқ.

KEGOC үшін Табиғи монополияларды реттеу комитеті 1 қазаннан бастап алдағы бес жылға электр энергиясын тасымалдаудың шекті тарифтерін бекітті. Бұл ретте 2020 жылмен салыстырғанда бекітілген тарифтер өсті. Осыған байланысты компанияның акциялары бір айда 1,4 %-ды құрады. Сондай-ақ, компания осы айда жылдық 11,5 %-бен 16,6 млрд теңгеге облигацияларды орналастырды. Әлбетте, KEGOC валюталық қарыздарды төнгемен ауыстыру бойынша жұмыс жүргізуде, өйткені компанияның қаржылық есептілігіне қарағанда, осы жылы доллармен және евромен көрсетілген қарыздарды өтеу мерзімі 14,4 млрд теңгені құрайды.

ҚазТрансОйл биылғы 3 тоқсандағы өте қарапайым операциялық нәтижелер туралы есеп берді. Компанияның тасымалдау көлемі жалпы төмендеді, өсім ішкі бағыттар бойынша және Қытай экспорты бойынша байқалады. Компанияның акциялары операциялық нәтижелерді жариялауға әлсіз түзетумен жауап берді, айдың қорытындысы бойынша өсім 1,9 %-ды құрады.

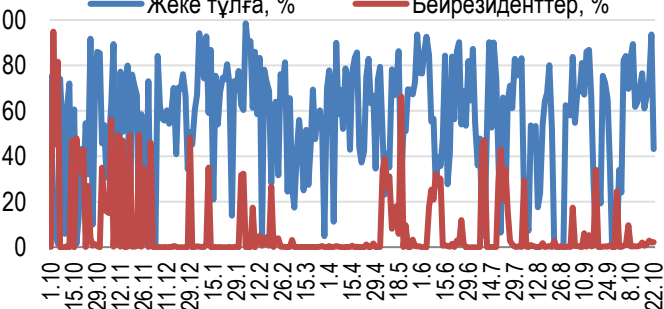
KASE Индексінің акциялары

■ Сауда-саттық көлемі, млн теңге (←)
— KASE Индексі (→)



Жеке тұлғалар мен бейрезиденттер үлесі

— Жеке тұлға, % — Бейрезиденттер, %

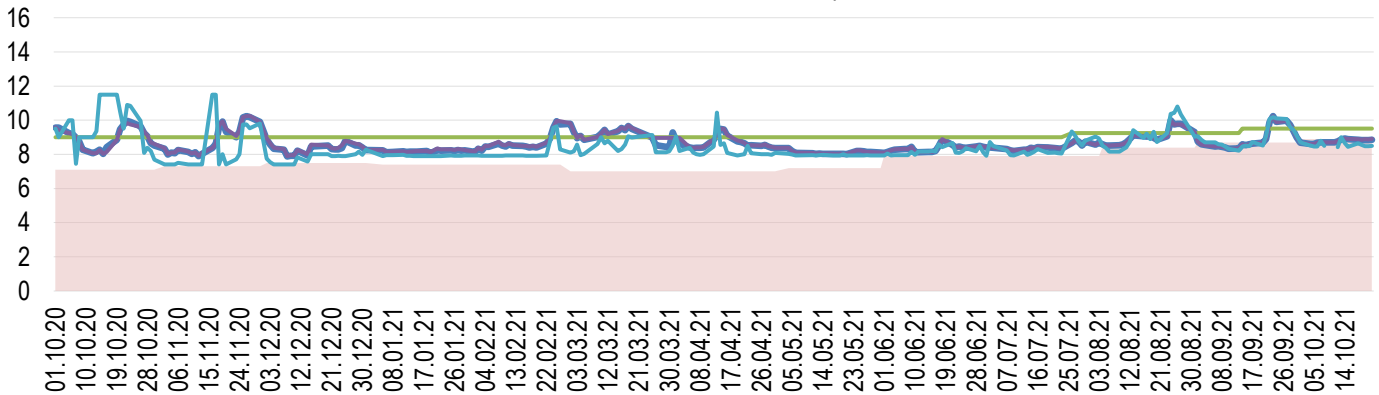




Мемлекеттік бағалы қағаздармен бір күн мерзімге РЕПО операцияларының (МБҚ) кірістілігі (TONIA) 22-29 қазан аралығында базалық мөлшерлеме ауқымы дәлізінің орташа мәнінен асып, жылдық 8,91 %-дан 10,4 %-ға дейін өсті. Өткен аптада бір күн мерзімге АҚШ долларын (SWAP-1D (USD)) кепілге қою арқылы теңгені қарызға алу мөлшерлемесі де жылдық 8,49 %-дан 9,46 %-ға дейін өсті. Ақша нарығының бір күндік құралдарымен сауда-саттықтың орташа көлемі млрд теңгені құрады

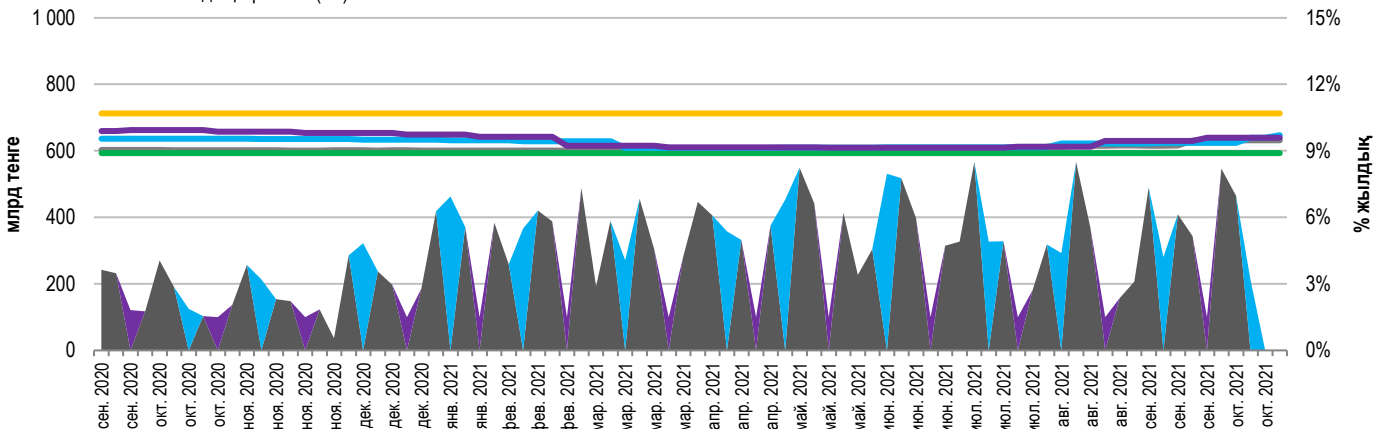
Инфляция және пайыздық мөлшерлеме

Инфляция, 12М MM Index Базалық мөлшерлеме Repo-1д Своп-1Д

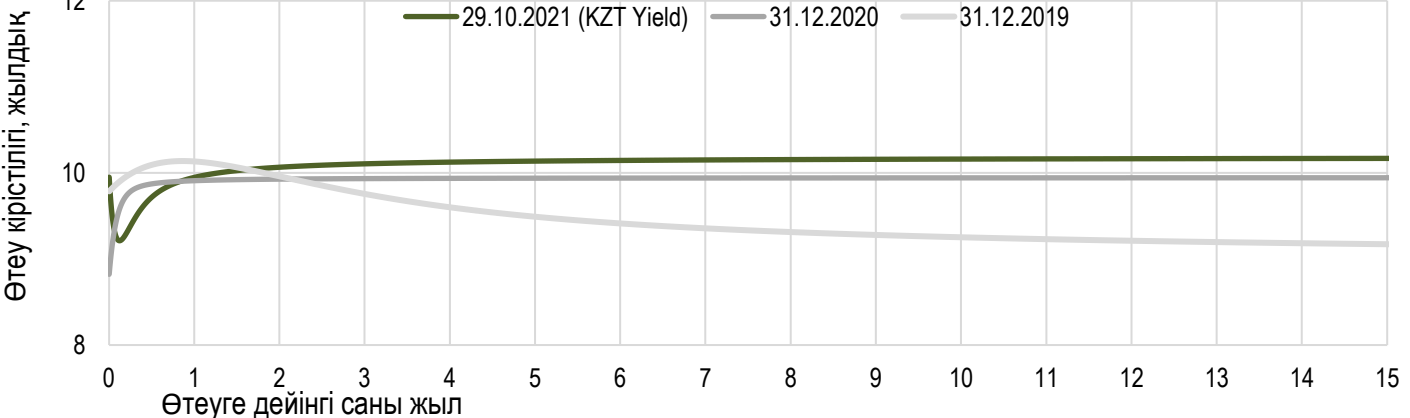


ҚР ҰБ ноталарын орналастырудың негізгі параметрлері

Апталық орналастыру (←) Айлық орналастыру (←) Үш айлық орналастыру (←)
 Жарты жылдық орналастыру (←) Жылдық орналастыру (←) Айлық кірістілігі (→)
 Апталық кірістілігі (→) Үш айлық кірістілігі (→) Жарты жылдық кірістілігі (→)
 Жылдық кірістілігі (→)



Тәуекелсіз қысық кірістілігі

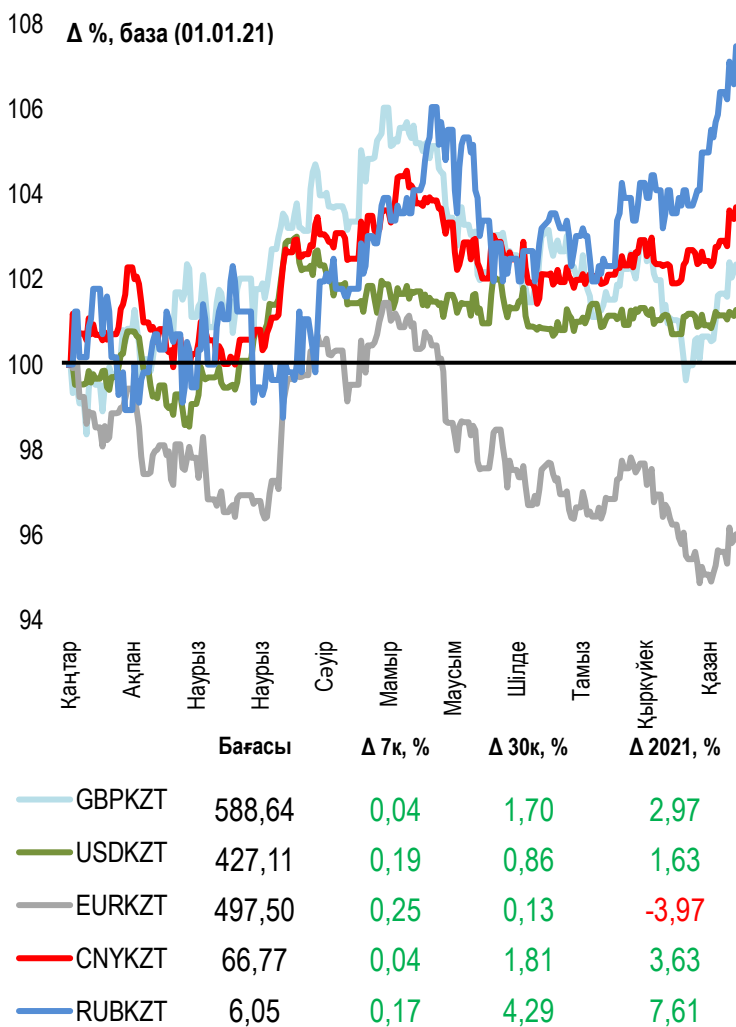




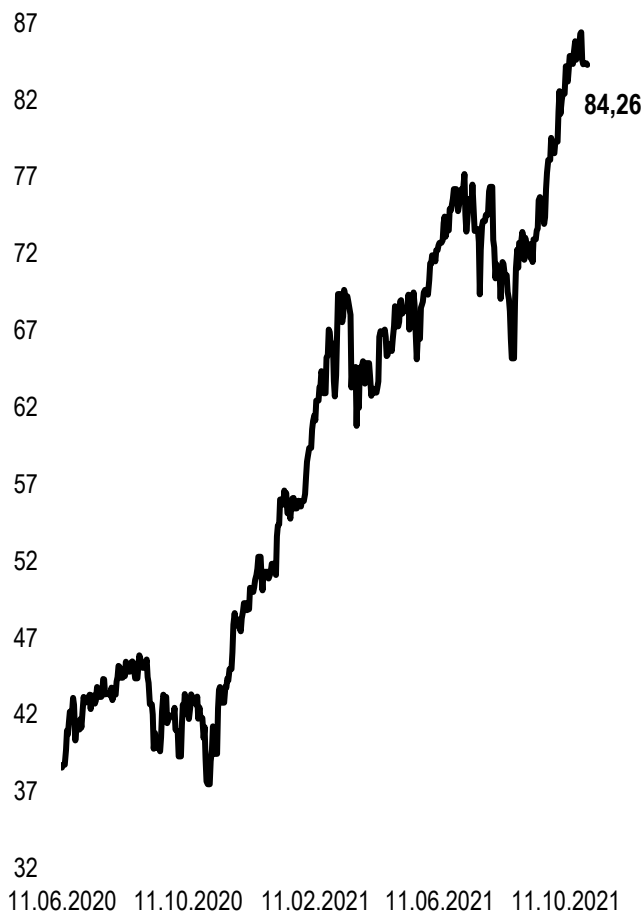
Апта қорытындысы бойынша АҚШ долларының теңгеге шаққандағы бағамы 426,32 – 427,57 теңге аралығында ауытқып, 0,04 %-ға 427,11 теңгеге дейін әлсіреді. Бір аптадағы сауда-саттықтың жиынтық көлемі \$599,7 млн құрады (өткен аптадағы ұқсас көрсеткіштен -4.9 %).

Ұлттық валютаға қысымның маңызды сыртқы факторы мұнай бағасының әлсіреуі болды. Brent маркалы мұнайдың фьючерстері жұма күні барреліне 84,26 долларға дейін төмендеді. Қытай нарықтағы ұсынысты арттыру және баға тұрақтылығын сақтау үшін бензин мен дизель отынын шығаруды ұйғарды. Baker Hughes Co энергетикалық компаниясының мәліметінше, АҚШ энергетикалық компаниялары қазан айында мұнай мен табиғи газ өндіруге арналған бұрғылау қондырғыларының санын көбейтті. 4 қарашада ОПЕК+ отырысы өтеді, бұл елдердің, соның ішінде АҚШ-тың өндірісті ұлғайтуға шақырғанына қарамастан, сарапшылар бұл топ желтоқсан айында өндірісті күніне 400 000 баррельге ұлғайту жоспарын ұстанады деп күтеді.

Шетел валюталарының бағамы динамикасы



Brent мұнай құны USD/баррель



Анықтама: Кесте мен сызба ҰБ арнайы нарық бағамы негізінде жасалған. ҰБ бағамы KASE бағамымен айырмашылығы болуы мүмкін.



Халықаралық индекстер

Атауы	Мәні	Тренд %			Фьючерс
S&P 500	4 605,38	1,3	5,6	39,1	1,3
Dow Jones	35 819,56	0,4	4,2	34,4	0,4
PTC	1 843,83	-2,9	5,3	70,9	-1,7
MMBB	2 285,53	0,0	0,0	0,0	-1,7
Hang Seng	25 377,24	-2,9	2,9	3,2	-3,1
SS CSI 300	4 908,77	-1,4	1,5	2,8	-1,1
Euro Stoxx 50	4 250,56	1,4	4,2	43,6	1,4
FTSEuroFirst	4 680,50	0,7	4,3	42,4	0,9
FTSE 100	7 237,57	-0,1	1,8	29,7	0,4
KASE	3 751,85	0,4	11,3	52,1	

Шикізат нарығы

29.10.2021

Атауы	Бағасы	Тренд %		1ж
		7к	1а	
Мұнай (Brent)	84,38	-2,2	7,3	124,1
Мұнай (WTI)	83,57	-1,2	11,7	131,0
Табиғи газ	5,43	-2,3	-0,9	64,4
Мыс	436,80	-3,8	4,0	42,9
Темір	641,50	-6,2	-4,5	-24,7
Алтын	1 783,38	-1,1	3,3	-4,5
Күміс	23,95	-2,4	11,5	2,5
Астық	772,75	1,1	8,8	28,0

Экономикалық оқиғалар күнтізбесі

Валюта Болжам Алдыңғы

01-05.11	PMI Қытай, Англия, АҚШ, Германия, Канада (қаз)			
02.11	Жапония Банкінің ақша-кредит саясаты жөніндегі баяндамасы	JPY		
03.11	FOMC мәлімдемесі, пайыздық мөлшерлеме туралы шешім, FOMC баспасөз конференциясы	USD		
04.11	Англия Банкі басшысының сөзі, пайыздық мөлшерлеме туралы шешім	GBP	0,1%	0,1%
04.11	Жұмыссыздық бойынша жәрдемақы алуға алғашқы өтінімдер саны	USD	275K	281K
05.11	Жұмыссыздық деңгейі (қаз)	USD	4,7%	4,8%

Анықтама: Күнтізбе KASE пікірі бойынша ағымдағы аптаның экономикалық неғұрлым маңызды оқиғалары

B – миллиард
M – миллион
K – мың

Қазақстанның макроэкономикалық статистикасы

Мәні Күні 2020 жыл басына

Жылдық инфляция	8.9%	01.11.21	5,6%
ҚРҰБ жалпықлттық резервтер, млрд USD	35.5	01.10.21	35.6
Ақша базасы, млрд KZT	10 689,7	01.10.21	8 652,5
Ақша масса, млрд KZT	28 850,3	01.10.21	20 875,8

Қазақстанның несие рейтингі

Рейтинг Күні Алдыңғы

S&P Global

BBB-/A-3 тұрақты 08.09.21 BBB- тұрақты

MOODY'S

Baa2 позитивті 11.08.21 Baa3 позитивті

FitchRatings

BBB тұрақты 13.08.21 BBB тұрақты



"Қазақстан қор биржасы" АҚ

Мекен-жайы: Қазақстан Республикасы,
050040, Алматы қ., Байзақов 280 БЦ
"Almaty Towers"

Тел.: +7 (727) 237 53 00



Корпоративтік веб-сайт



Бізбен байланысыңыз



**Листингілік компаниялардың
корпоративтік оқиғалар
күнтізбесі**



"Осы есетегі ақпараттар мен пікірлерді "Қазақстан қор биржасы" АҚ (әрі қарай - KASE) мамандары әзірледі, . KASE осы есебінде берілген ақпараттардың толық әрі дәл , дұрыс болуына кепілдік бермейді. KASE де, қызметкерлердің біреуі де осы есептің немесе онда ұсынылған мәліметтер мен талдауларың пайдалану нәтижесінде келген зиянға жауап бермейді . KASE осы есепті үнемі жаңартуға жауап бермейді, сондай-ақ осы есепті дайындаған сәттен бастап, барлық өзгерістер туралы хабарлауға жауап бермейді:

1. Қаржы құралдарына түсетін инвестициядан табыс көбінесе нарықтық және нарықтық емес факторлардан туындайды. Көбінесе, инвестордың нақты кірісіне пайыздық мөлшерлемелердің ауытқулары, салық төлеу нормалары, валюталық бағам қозғалысы, бағалы қағаздардың баға белгілеулерін, нарықтық индекстердің, компанияның өндірістік және қаржылық көрсеткіштерін өзгерту, сондай-ақ басқа факторлар;
2. Өткен қорытындылар болашақтағы көрсеткіштердің қандай болатынын үнемі көрсете бермейді. Сонымен қатар, болашақтағы нәтижелер бағасы орындалмайтын ұйғарымдарға негізделген. Кез келген инвестиция мен кірістің құны төмендеуі немесе жоғарылауы мүмкін, оның нәтижесінде инвесторлар барлық инвестицияланған соманы кері ала алмайды. Инвестициялар үшін жалпыға танымал нарық боламын жағдайда инвесторлар түрлі қиындықтарға кездеседі, мәселен олардың сатылуы немесе олардың тәуекелімен байланысты оның құны туралы сенімді ақпарат алудан бастап;
3. Есеп жеке қаржы ерекшеліктер мен оны алатын тұлғалардың мақсатын ескермей жасалған

KASE инвесторларға қандай да бір инвестициялар мен стратегиялардың мақсаттылығын бағалауды ұсынады және қаржы кеңесшілерінің қызметін пайдалануға шақырады.

Есеп берудің барлық құқықтары KASE тиесілі. Осы талдау материалын тарату және/немесе толық өндіру KASE жазбаша келісімінсіз жүзеге асырылады.