

# KASE

# АПТАЛЫҒЫ

26–30 Сәуір, 2021

## KASE ОҚИҒАЛАРЫ

- ▲ "First Heartland Securities" АҚ "деривативтер" санаты бойынша KASE мүшелігіне [кабылданды](#).
- ▲ KASE "ТехноЛизинг" ЖШС [KZ2P00007362](#) (THLZb4) және "Лизинг Групп" АҚ [KZ2C00006369](#) (LZGRb1) облигацияларының саудасаттықтары ашылады.
- ▲ "ҚАЗАҚАЛПТЫН" тау-кен концерні АҚ [KZ1C00001494](#) (KZAL) және "Иртыш-Полиметалл" АҚ [KZ1C00001304](#) (IRPM) жай акциялары эмитент бастамасы бойынша KASE ресми тізімінен шығарылды.
- ▲ "Банк ЦентрКредит" АҚ еншілес ұйымы "BCC Invest" АҚ, "Fincraft Group" ЖШС KZ2D00005949 (NCOMb1) облигациялары бойынша KASE-дегі маркет-мейкер мәртебесінен бас [тартты](#).
- ▲ "Отбасы банк" Тұрғын үй құрылыс жинақ банкі АҚ-на "BCC Invest" АҚ KZ2C00004133 (JSBNb1) облигациялары бойынша KASE маркет-мейкері мәртебесі [берілді](#).
- ▲ "Астана-Инвест" Инвестициялық Үйі АҚ KZ1C00000546 (IDA1) жай акциялары Қазақстан қор биржасының "Листингтік емес бағалы қағаздар" секторында айналысқа [жіберілді](#).

## ЭМИТЕНТТЕРДІҢ ЖАҢАЛЫҚТАРЫ МЕН АНОНСТАР

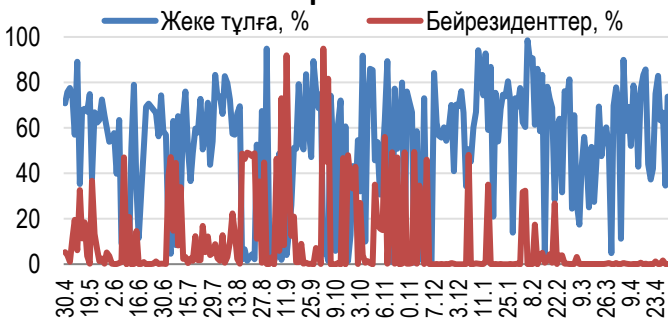
- ▲ Қаржы министрлігі Қазақстан қор биржасында MEUKAM-084 ([KZKD00001137](#), MUM084\_0018) 18-ші шығарылымын және MEUKAM-084 ([KZKD00000881](#), MUM084\_0017) 17-ші шығарылымын орналастырып, 10,6 млрд теңге тартты.
- ▲ Қазақстан қор биржасында 27 сәуірінде "Отбасы банк" Тұрғын үй құрылыс жинақ банкі АҚ KZ2C00004133 (JSBNb1) облигациясын орналастырып, жылдық 10,80 % -бен 30,2 млрд теңге қаржы [тартты](#).
- ▲ **АНОНС:** 17 мамырда "Қазақстан Халық жинақ банкі" АҚ 2021 жылдың бірінші тоқсанына қаржылық нәтижелерді жариялау бойынша телеконференция өткізеді.
- ▲ "HALYK FINANCE" АҚ 27 СӘУІРДЕ "ҚАЗАҚСТАН ДАМУ БАНКІ" АҚ еурооблигацияларды шығару аясында әлеуетті инвесторлары үшін телеконференция өтетіні туралы [хабарлады](#).
- ▲ "Қазақстан Даму Банкі" АҚ еурооблигациялардың екі жаңа шығарылымының ұсынымы нәтижесі туралы хабарлайды.
- ▲ Kaspi.kz АҚ 2021 жылдың бірінші тоқсанына өзінің жұмыс қорытындысы туралы ағылшын тілінде [хабарлады](#).
- ▲ KAZ Minerals PLC Компаниясы 2021 жылдың бірінші тоқсанға ағылшын тілінде өндірістік есебін [ұсынды](#).
- ▲ KAZ Minerals PLC Компаниясы GB00B0HZPV38 (GB\_KZMS) 266 730 147 жай акцияларын 2021 жылдың 11 мамырында жоспарланған делистингілеу туралы және 2021 жылдың 12 мамырында акционерлердің жалпы жиналысын өткізетіні туралы ағылшын тілінде ақпарат [ұсынды](#).
- ▲ NOSTRUM OIL & GAS PLC компаниясы 2021 жылға және 2021 жылдың бірінші тоқсанына операциялық нәтижелері туралы [хабарлады](#).
- ▲ "Кселл" АҚ 2020 жылдың қаңтар-наурыз айларына қаржылық нәтижелері туралы [хабарлады](#).

30.04.2021	Трендтер (%)		
<b>KASE Индексі</b>	3 242,81	0,2	4,2
<b>Өтімділіктің бірінші сыныбы</b>	<b>Цена</b>	<b>Δ 7к</b>	<b>Δ 7а</b>
<b>Народный банк</b>	153,0	4,2	1,3
Bank of America Corporation	17 409,9	4,1	7,0
<b>KAZ Minerals</b>	4 500,0	4,0	-8,3
Сбербанк	1 720,6	3,9	4,1
Банк ВТБ	0,3	3,6	31,8
Freedom Holding Corp.	21 592,1	3,5	-1,6
Газпром	1 340,6	1,7	3,9
<b>KEGOC</b>	1 739,1	1,1	4,5
<b>КазТрансОйл</b>	1 130,0	0,9	1,8
<b>Kcell</b>	2 541,0	0,2	6,5
Казхателеком, прив. акции	15 461,0	-0,9	18,9
<b>Банк ЦентрКредит</b>	232,2	-1,0	-2,0
Аэрофлот	425,0	-1,1	-1,2
<b>Казхателеком</b>	30 000,0	-2,6	11,5
<b>НАК Казатомпром</b>	12 098,0	-3,2	14,7

Анықтама: жасыл түспен индекстік акциялар белгіленген



**Жеке тұлғалар мен бейрезиденттер үлесі**



KASE Индексі 0,2% өсіп, 3 242,81 нүктені құрады. Индекстік акциялар арасында мәмілелердің көп саны Халық банкі жай акцияларымен жасалды – 2 235 мәміле (45,1% жалпы үлесінен). Сауда-саттықтың ең үлкен көлемі «КазТрансОйл» бағалы қағаздарына – 323,1 млн теңге қағаздарына келді (жалпы үлесінен 35,9%).

KAZ Minerals акциялары делистинг алдында 4% қосты. KAZ Minerals 2021 жылдың I тоқсанына өндірістік қызметі қорытындысын хабарлады: мыс өндіру 2020 жылдың сәйкес кезеңімен салыстырғанда 3,3% төмендеп – 72,4 мың тоннан құрады; алтын өндірісі 28% дейін азайып, 39,9 мың унцияны; күміс – 3,8% дейін азайып, 763 мың унцияны құрады. 67,8 мың тонна мыс сатылды, ол компания шығарған көлемінен төмен. Хабарламада мыстың сатылу көлемінің азаюы COVID-19 байланысты, қазақстан-қытай шекарасындағы жеткізудің кідірісіне байланысты екендігі көрсетіледі.

Сонымен қатар, Лондон металл биржасында мыстың бағасы 10 жылдық максимум деңгейіне жетті – бір тоннаға \$9,75. Мыстың қазіргі қарқынына әлемдік экономиканың қалпына келуі, Байденнің инфрақұрылымдық жоспары, әсіресе электромобильдер мен жасыл энергетикаға және Қытайдағы экономикалық өрлеу ықпал етті.

Сонымен қатар, «Электр желілерін басқару бойынша қазақстандық компания» (KEGOC) акционерлері акционерлердің жылдық жалпы жиналысында 2020 жылдың II жартыжылдығына бір жай акцияға 75,01 теңгеден 19,5 млрд дивиденд төлеуге жұмсады. Сонымен қатар, 2020 жылдың II жартыжылдығына дивидендтер 2019 жылдың сәйкес кезеңімен салыстырғанда 1,5 есе өсті. 2020 жылдың I жартыжылдығына дивиденд төлеуге 20 млрд теңге жіберілді. Акционерлер 2020 жылға дивиденд төлеуге KEGOC таза табысынан 39,5 млрд теңге немесе 74% бөлді. Қалған 13,9 млрд теңге KEGOC иелігінде оның дамуына жұмсалады. Дивидендтерді 2021 жылдың 12 мамырынан бастап төлей бастайды, дивиденд алуға тиісті акционерлердің тізімі 11 мамырда жарияланады. KEGOC акцияларының бағасы 1,1% өсті.

Kcell нарықтық құны 0,2% өсті. Мобильдік оператор акциялары 2021 жылдың I тоқсанына қаржылық есептілікке шығу аясында өсті, оған сәйкес компанияның таза табысы 33,8% артып, 7,5 млрд теңгені құрады. Kcell бас атқарушы директоры Юрий Харламов, хабарламада EBITDA көрсеткіші, бір жолғы мақалалардан бөлек, түсімнің айтарлықтай өсуіне және шығындарды оңтайландыру бойынша үнемі еңбектенуге байланысты, 21,3% біршама өскендігін көрсетеді. Сонымен қатар, ARPU көрсеткіші 4,5%, (бір пайдаланушыға орташа түсім) өсті, оған абоненттік базаның сапасы жақаруы ықпал етті. Одан бөлек, 2021 жылдың алғашқы үш айында Kcell «Казхателеком» АҚ тобымен желілерді біріктіру жобасын іске асырудың бірінші кезеңін аяқтады.

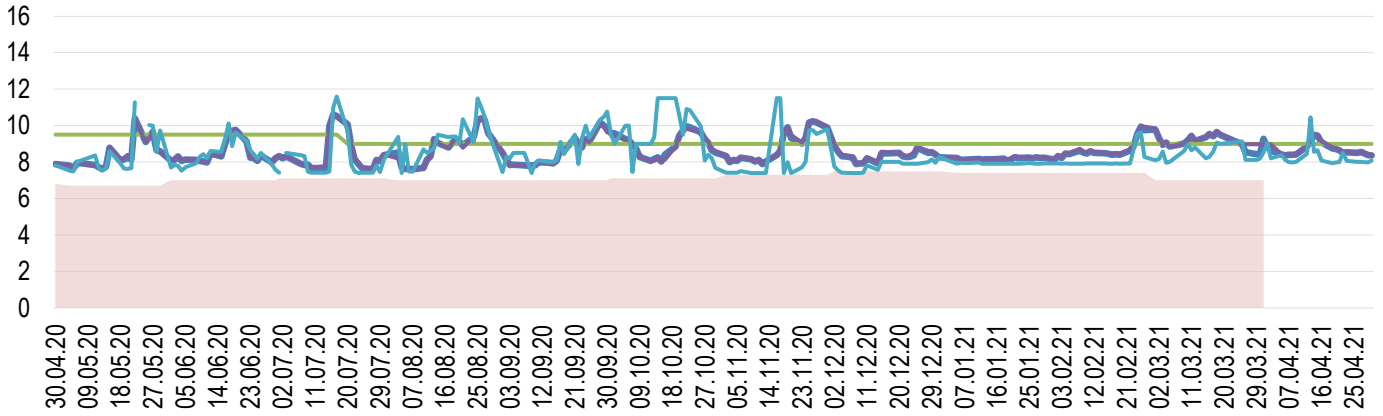
Сауда-саттық аптасының басты аутсайдері «Казатомпром» акциялары болды, олар 3,2% арзандады. Сонымен қатар, өткен жылдың желтоқсан айында аймақтағы COVID-19 өршуіне байланысты, Camesco Cigar Lake уран кен орнында операцияны тоқтата тұрған соң, жоспары белгілі болған соң, өндірісті жаңартуды көздеді, NYMEX уранға фьючерстер сәуір айында бір фунтқа \$30 төмен саудаланбайды.



Мерзімі бір күндік мемлекеттік бағалы қағаздармен репо операцияларының кірістілігі бір аптада 16 б.н. артып, жылдық 8,38% құрады. АҚШ доллары кепілдігімен теңгені қарызға алу мөлшерлемесі 2 б.н төмендеп, жылдық 8,08% құрады. Бір күндік теңге өтімділігінің орташа көлемі бір аптада 286,7 млрд теңгені (өткен аптадағы сәйкес көрсеткішке +4,7%) құрады.

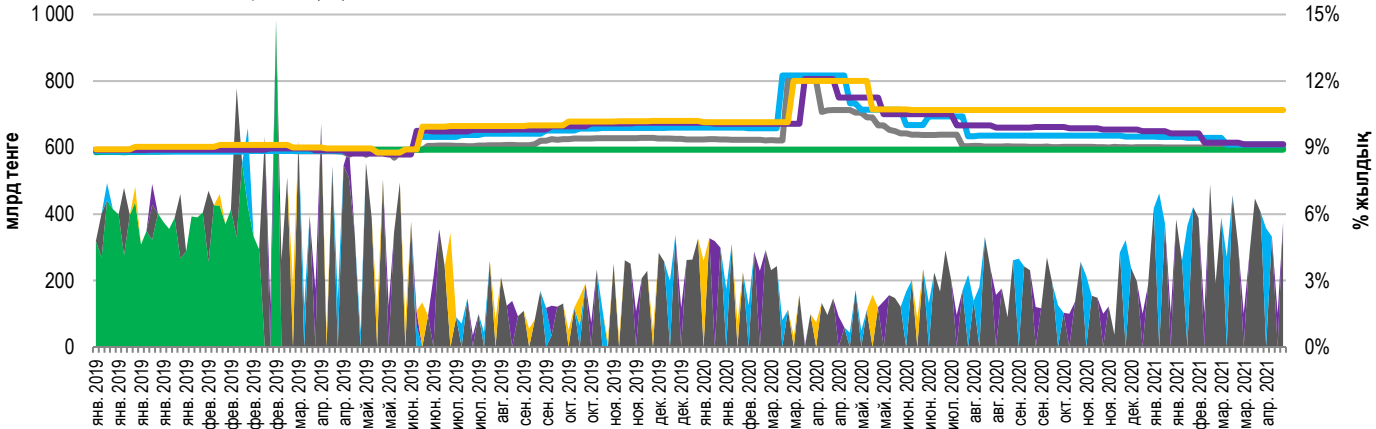
### Инфляция және пайыздық мөлшерлеме

Inflation, 12M    MM Index    Base interest rate    TONIA    SWAP-1D

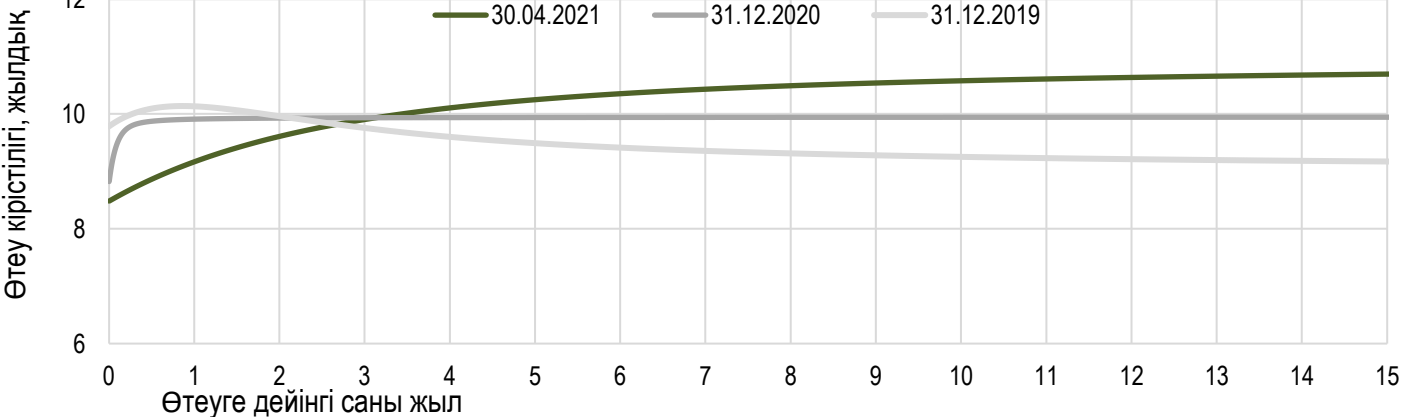


### Основные параметры размещения нот НБРК

Апталық орналастыру (←)    Айлық орналастыру (←)    Үш айлық орналастыру (←)  
 Жарты жылдық орналастыру (←)    Жылдық орналастыру (←)    Айлық кірістілігі (→)  
 Апталық кірістілігі (→)    Үш айлық кірістілігі (→)    Жарты жылдық кірістілігі (→)  
 Жылдық кірістілігі (→)



### Тәуекелсіз қисық кірістілігі





Апта қорытындысы бойынша теңге АҚШ долларына қатысты 1,98 (0,5) теңгеге - 428,75 төмендеп, \$530 млн (алдыңғы аптадағы ұқсас көрсеткішіне қарағанда -32,6%) құрады. АҚШ долларын сату және сатып алу бойынша мәміленің жалпы саны 1 331 құрады (алдыңғы аптаның сәйкес кезеңіне қарағанда +97). Максималды бағасы бір АҚШ долларына 430,25 теңге, минималды бағасы - 427,40 теңге.

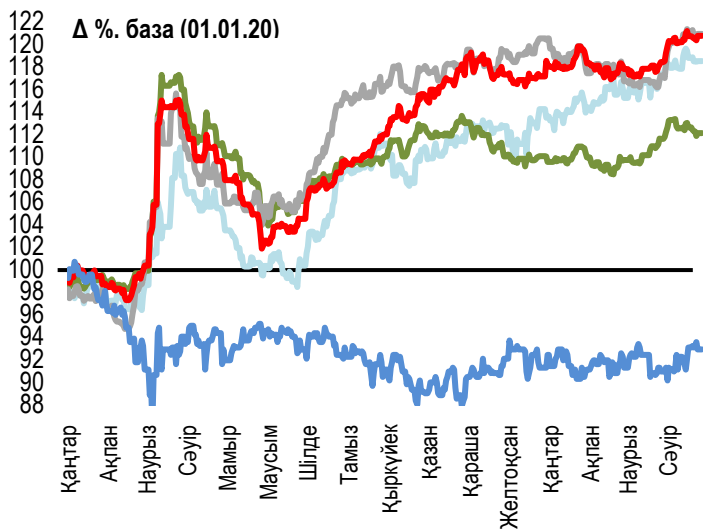
Есептік апта қорытындысы бойынша АҚШ долларына қатысты теңге нығайды, алайда жұма күнгі сауда-саттықта біршама түзетілді. Теңге мұнай бағасының өсуі аясында қымбаттап, өз кезегінде, сұранымды қалпына келтіру дабылымен қымбаттады. Мұнай баға белгілеулері ОПЕК+ техкомитеті сұранымы артқан соң өсімге көшті. Эк ОПЕК+ техкомитеті сарапшылары дүйсенбі күні 2021 жылға мұнайға сұраным болжамын наурыз айында тәуілігіне 5,6 млн б/с болжамды ескере отырып, тәуілігіне 6 млн баррельге дейін арттырды. Сонымен қатар, техкомитет Үндістан, Жапония және Бразилиядағы күрделі эпидемиологиялық ахуалды ескере отырып, мұнайға сұранымды шектеуі мүмкін деп ескертті.

Сонымен қатар, әлемдік сұранысқа байланысты оптимизм мұнай нарығына қолдау ретінде көрініс тапты. Осылайша, АҚШ-тағы мұнай өнімдеріне деген сұраныстың көрсеткіші екі айдан астам уақыт ішінде ең жоғары деңгейге көтерілді, деп хабарлайды Bloomberg. Инвесторлар сонымен қатар қытайлықтардың дәстүрлі түрде қыдырып жүрген демалыс күндерін ескере отырып, Қытайда жанармай тұтыну өсуі мүмкін деп күтеді. Сонымен қатар, Goldman Sachs алдағы алты айда «мұнайға деген сұраныстың күрт секірісін» күтеді - тәуілігіне 5,2 миллион баррельге (б / к). Голдман коронавирустық шектеулердің жойылуы, вакцинацияның жылдамдығы, төмен пайыздық мөлшерлемелер және доллардың әлсіреуі жағдайында шикізат тауарлары алдағы алты айда 13,5% өседі деп болжайды. Сонымен қатар, сарапшылар мамыр айында халықаралық сапарларға шектеулердің жұмсартылуы авиациялық жанармайға сұраныстың 1,5 млн. Баррельге қалпына келуіне әкелетінін атап өтті.

Brent наурыз айындағы мұнай фьючерсі құны ICE Futures лондон қор биржасында жұма күні бір баррельге \$66,66 (+0,8%) құрады. Мәскеу биржасында АҚШ долларының ресей рубіліне бағамы 75,2073 (+0,3%) құрады.

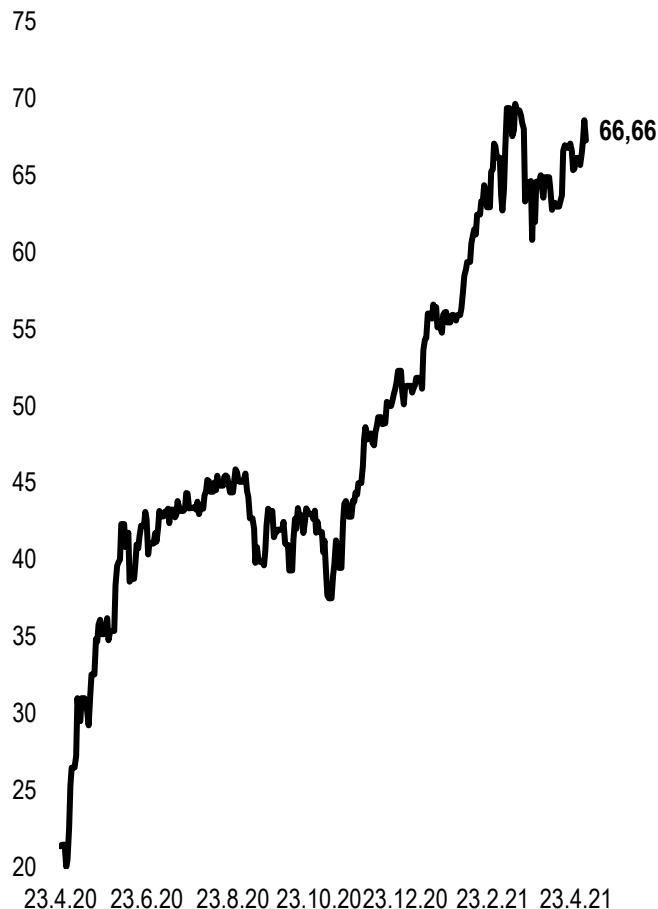
Ресей рублінің құны 0,0227 теңгеге (0,4%) өсіп, 5,7400 теңгені құрады. Қытай юані 0,0717 теңге (0,1%) до 66,3329 теңгені құрады.

**Шетел валюталарының бағамы динамикасы**



	Бағасы	Δ 7к, %	Δ 30к, %	Δ 2020, %
— GBPKZT	596,03	-0,8	2,1	4,4
— USDKZT	427,75	-1,0	0,8	1,7
— EURKZT	518,30	-0,4	4,0	0,4
— CNYKZT	66,13	-0,7	2,3	2,5
— RUBKZT	5,76	1,6	3,0	1,9

**Brent мұнай құны  
USD/баррель**



Анықтама: Кесте мен сызба ҰБ арнайы нарық бағамы негізінде жасалған. ҰБ бағамы KASE бағамымен айырмашылығы болуы мүмкін.



Халықаралық индекстер

Шикізат нарығы

30.04.2021

Атауы	Мәні	Тренд %			Фьючерс	Атауы	Бағасы	Тренд %		
		7к	1а	1ж				7к	1а	1ж
S&P 500	4 181,17	0,0	5,2	43,6	0,1	Мұнай (Brent)	67,25	1,7	5,8	166,1
Dow Jones	33 874,85	-0,5	2,7	39,1	-0,5	Мұнай (WTI)	63,58	2,3	7,5	237,5
PTC	1 485,03	-1,8	0,5	32,0	-1,6	Табиғи газ	2,93	7,4	12,4	50,4
МММБ	2 285,53	0,0	0,0	0,0	-1,6	Мыс	447,90	3,3	12,1	90,3
Hang Seng	28 724,88	-1,2	1,2	16,6	-1,8	Темір	1 235,00	1,0	5,2	78,7
SS CSI 300	5 123,49	-0,2	1,5	30,9	0,0	Алтын	1 769,13	-0,5	3,6	4,9
Euro Stoxx 50	3 974,74	-1,0	1,4	35,8	-0,7	Күміс	25,85	-0,9	5,4	73,5
FTSEuroFirst	4 369,00	0,0	1,6	27,1	-0,1	Астық	742,50	4,5	20,1	40,2
FTSE 100	6 969,81	0,5	3,8	18,1	0,5					
KASE	3 242,81	0,2	4,2	42,5						

Экономикалық оқиғалар күнтізбесі

Валюта

Болжам

Алдыңғы

04.05	Өндірістік сектордағы іскерлік белсенділіктің индексі (PMI)	RUB		51,1
05.05	Шикі мұнай қоры	USD	-2,191M	0,090M
06.05	Қызмет көрсету секторындағы іскерлік белсенділіктің индексі (сәуір)	GBP	60,1	60,1
06.05	Пайыздық мөлшерлеме бойынша шешім (мамыр)	GBP	0,10%	0,10%
06.05	Жұмыссыздық бойынша жәрдемақы алуға алғашқы өтінімдер саны	USD	540K	553K
07.05	Жұмыссыздық деңгейі (сәуір)	USD	5,8%	6,0%

Анықтама: Күнтізбе KASE пікірі бойынша ағымдағы аптаның экономикалық неғұрлым маңызды оқиғалары

В – миллиард  
М – миллион  
К – мың

Қазақстанның макроэкономикалық статистикасы	Мәні	Күні	2020 жыл басына
Жылдық инфляция	7,0%	01.04.21	5,6%
ҚР ҰБ Жалпы халықаралық резервтері, млн USD	34 674	01.02.21	35 638
Қаржы базасы, млрд KZT	9 173,8	01.01.21	8 652,5
Қаржы массасы, млрд KZT	25 392,0	01.01.21	20 875,8
Қазақстанның несие рейтингі	Рейтинг	Күні	Алдыңғы

S&P Global

MOODY'S

Fitch Ratings

BBB-/A-3  
тұрақты

06.03.21

BBB- тұрақты

Ваа3 позитивті

17.02.21

Ваа3 позитивті

BBB тұрақты

20.02.21

BBB тұрақты



## "Қазақстан қор биржасы" АҚ

**Мекен-жайы:** Қазақстан Республикасы,  
050040, Алматы қ., Байзақов 280 БЦ  
"Almaty Towers"

**Тел.:** +7 (727) 237 53 00



**Корпоративтік веб-сайт**



**Бізбен байланысыңыз**



**Листингілік компаниялардың  
корпоративтік оқиғалар  
күнтізбесі**



"Осы есетегі ақпараттар мен пікірлерді "Қазақстан қор биржасы" АҚ (әрі қарай - KASE) мамандары әзірледі, . KASE осы есебінде берілген ақпараттардың толық әрі дәл , дұрыс болуына кепілдік бермейді. KASE де, қызметкерлердің біреуі де осы есептің немесе онда ұсынылған мәліметтер мен талдауларың пайдалану нәтижесінде келген зиянға жауап бермейді . KASE осы есепті үнемі жаңартуға жауап бермейді, сондай-ақ осы есепті дайындаған сәттен бастап, барлық өзгерістер туралы хабарлауға жауап бермейді:

1. Қаржы құралдарына түсетін инвестициядан табыс көбінесе нарықтық және нарықтық емес факторлардан туындайды. Көбінесе, инвестордың нақты кірісіне пайыздық мөлшерлемелердің ауытқулары, салық төлеу нормалары, валюталық бағам қозғалысы, бағалы қағаздардың баға белгілеулерін, нарықтық индекстердің, компанияның өндірістік және қаржылық көрсеткіштерін өзгерту, сондай-ақ басқа факторлар;
2. Өткен қорытындылар болашақтағы көрсеткіштердің қандай болатынын үнемі көрсете бермейді. Сонымен қатар, болашақтағы нәтижелер бағасы орындалмайтын ұйғарымдарға негізделген. Кез келген инвестиция мен кірістің құны төмендеуі немесе жоғарылауы мүмкін, оның нәтижесінде инвесторлар барлық инвестицияланған соманы кері ала алмайды. Инвестициялар үшін жалпыға танымал нарық боламын жағдайда инвесторлар түрлі қиындықтарға кездеседі, мәселен олардың сатылуы немесе олардың тәуекелімен байланысты оның құны туралы сенімді ақпарат алудан бастап;
3. Есеп жеке қаржы ерекшеліктер мен оны алатын тұлғалардың мақсатын ескермей жасалған

KASE инвесторларға қандай да бір инвестициялар мен стратегиялардың мақсаттылығын бағалауды ұсынады және қаржы кеңесшілерінің қызметін пайдалануға шақырады.

Есеп берудің барлық құқықтары KASE тиесілі. Осы талдау материалын тарату және/немесе толық өндіру KASE жазбаша келісімінсіз жүзеге асырылады.