

# KASE

# АПТАЛЫҒЫ

03 – 07 қазан  
2022

## KASE ЖАҒАЛЫҚТАРЫ

- KASE 2022 жылдың қыркүйек айына өтімділіктің бірінші, екінші және үшінші кластарының бағалы қағаздарының [тізімін жасады](#)
- Мүшелік жарналар, биржалық және клирингтік алымдар туралы [Қағидаға](#) түзетулер қолданысқа енгізілді
- Жамбыл облысының [KZMJ00001410](#) (DZK024\_141) облигациялары KASE ресми тізімінің "Мемлекеттік бағалы қағаздар" секторына енгізілді
- "Қазақстан орнықтылық қоры" АҚ [KZ2C00008043](#) (KFUSb31) облигациялары айналым мерзімінің аяқталуына байланысты KASE ресми тізімінен шығарылды
- KASE-де "Қазақстан тұрақтылық қоры" АҚ [KZ2C00008910](#) (KFUSb45) облигацияларымен сауда-саттық ашылады
- Қазақстан қор биржасында 2022 жылдың наурыз және қыркүйек айында орындалатын фьючерспен сауда-саттық [ашылады](#)
- Abbott Lab. [US0028241000](#) (ABT\_KZ) жай акцияларымен, Freeport-McMoRan Inc. [US35671D8570](#) (FCX\_KZ) жай акцияларымен, Micron Technology, Inc. [US5951121038](#) (MU\_KZ), AT&T Inc. [US00206R1023](#) (T\_KZ) жай акцияларымен KASE сауда-саттық уақытша тоқтатылды
- "BCC Invest" АҚ "Қазақстан орнықтылық қоры" АҚ [KZ2C00008688](#) (KFUSb38) облигациялары бойынша KASE-де маркет-мейкер мәртебесіне ие болды

## ЭМИТЕНТТЕРДІҢ ЖАҒАЛЫҚТАРЫ МЕН АНОНСТАР

- Қазақстан қор биржасында МЕОКАМ-48 54-ші шығарылымын [KZK200000729](#), MOM048\_0054) орналастырып, 18,1 млн теңге тартты
- МЕТИКАМ-36 бірінші шығарылымын ([KZKT00000016](#), MTM036\_0001) және МЕТИКАМ-48 бірінші шығарылымын ([KZKT00000024](#), MTM048\_0001) орналастырып, 33,1 млрд теңге тартты
- Жамбыл облысының әкімдігі 04 қазаны күні Қазақстан қор биржасында [KZMJ00001410](#) (DZK024\_141) облигацияларын орналастыра отырып, 5,9 млрд теңге тартты
- "Қазақстандық орнықтылық қоры" АҚ [KZ2C00008696](#) (KFUSb39) облигацияларын және [KZ2C00007318](#) (KFUSb9) облигацияларын орналастырып, 7,2 млрд теңге тартты
- "Самұрық-Қазына" ұлттық әл-ауқат қоры" АҚ 2021 жылға жай акциялар бойынша дивидендтер [төледі](#)
- "Каспий мұнай" АҚ 2019 жылдың екінші жартыжылдығына, 2020, 2021 жылдарға және 2022 жылдың бірінші жартыжылдығына жай акциялар бойынша дивидендтер [төледі](#)
- "Фридом Финанс" АҚ 2022 жылдың үшінші тоқсанында "Fixed Income USD" ИПИҚ KZPF00000082 (FFIN\_or) пайларын ұстаушыларға дивидендтер төленгені туралы [хабарлады](#)
- "ҚазТрансОйл" АҚ S&P Global Ratings агенттігінің эмитенттің ұзақ мерзімді рейтингін "BBB "- дан "BBB+ "- ға дейін көтергені туралы [хабарлады](#), болжам "Негативті"
- "Өнеркәсіпті дамыту қоры" АҚ Moody' s Investors Service агенттігінің қоғамның рейтингілік бағаларын растағаны туралы [хабарлады](#), болжам "Тұрақты"
- "Қазақстанның Даму Банкі" АҚ XS2337670694, US25159XAD57 (BRKZE12) халықаралық облигацияларын сатып алу бойынша ұсыныстың түпкілікті нәтижелері туралы [хабарлайды](#)



07.10.2022

KASE Индексі	3 124,40	Трендтер (%)	
		1,3	0,8
<b>Өтімділіктің бірінші сыныбы</b>	<b>Бағасы</b>	<b>Δ 7к</b>	<b>Δ 1а</b>
АО "Банк ЦентрКредит"	620,11	5,3	10,5
АО "СНПС - Ақтобемунайгаз"	37 000,00	4,8	- 16,9
АО "Народный сберегательный банк Ка"	127,55	4,5	4,5
NVIDIA Corp.	127,00	3,3	- 7,6
АО "KM GOLD"	179,99	2,9	- 0,0
Meta Platforms, Inc.	138,00	1,3	- 13,5
Yandex N.V.	16 200,00	1,3	2,2
АО "Каззахтелеком"	29 400,00	0,8	4,3
Apple Inc.	144,12	0,7	- 7,6
АО "Баян Сулу"	298,69	0,6	0,6
АО "НАК "Казатомпром"	13 800,00	0,6	- 4,5
АО "KEGOC"	1 585,00	0,2	0,3
АО "Кселл"	1 555,16	0,1	- 6,9
Bank of America Corporation	173,00	-	-
АО "Банк ЦентрКредит"	344,00	- 0,3	2,8
АО Kaspi.kz	27 999,90	- 0,4	3,3
Intel Corporation	26,54	- 0,5	- 16,0
АО "Мангистаумунайгаз"	6 321,00	- 0,7	- 0,8
АО "КазТрансОйл"	684,94	- 1,2	- 9,5
AT&T Inc.	15,74	- 2,1	- 9,3
Advanced Micro Devices, Inc.	68,03	- 3,7	- 16,5
АО "ForteBank"	3,75	- 6,3	1,4

Анықтама: жасыл түспен индекстік акциялар белгіленген

### KASE Индексінің акциялары



### Жеке тұлғалар мен бейрезиденттер үлесі



Қазан айының алғашқы сауда сессиялары KASE индексі жасыл аймақта дәйекті түрде жабылып, Апта қорытындысы бойынша 1,3% - ға 3 124,40 пунктке дейін өсті.

Негізгі драйвер әлі күнге дейін ЦентрКредит Банкінің акциялары болып табылады, олар бір апта ішінде бағаға 5,3% қосты. Апталық өсу қарқыны бойынша екінші орында Халық банкінің 4,5% - ғай қосқан жай акциялары тұр. Сонымен қатар, Лондон қор биржасындағы Банктің ЖДҚ бағасы 11% - ға өсіп, 11 доллардан асты. Ұлттық Банктің ақпаратына сәйкес, Halyk Bank таза табысы 8 айда 17,8% - ға 347,3 млрд теңгеге дейін өсті.

Kaspi акциялары – KASE Индексінің өкілдік тізіміндегі қаржы секторының үшінші өкілі – Лондон биржасындағы компанияның ҒДҚ сияқты бір апта бойы негізінен бүйірлік трендте болды. Компанияның таза пайдасы 2021 жылдың 8 айына қарағанда 13,6% - ға 220,8 млрд теңгеге дейін өсті. 30 қыркүйекте Kaspi акционерлерге бір акцияға 3 100 теңге мөлшерінде дивидендтер төледі.

Kaspi-ден басқа акционерлерге дивидендтер өткен аптада 10,9 млрд теңге сомасына Каспий мұнайын және 170,0 млрд теңге сомасына Самұрық-Қазына ұлттық әл-ауқат қорын төледі. 7 қазаннан бастап First Heartland Securities 14,5 млрд теңге сомасына дивидендтер төлеуге кірісті.

Сонымен қатар, халықаралық рейтинглік агенттіктер қазақстандық компаниялар үшін рейтингтерді қайта қарау маусымын жалғастыруда. ҚазТрансОйл үшін S & P рейтингті BB-дан BB+ - ге дейін көтерді, Fitch Ratings компанияның рейтингін BBB-деңгейінде растады. Осыған қарамастан, ҚазТрансОйл акциялары бір апта ішінде құнының 2,6% - жоғалтып, төмендегенін көрсетті.

Жергілікті борыштық капитал нарығында өзгермелі мөлшерлеме құралдары көбейіп келеді. 29 қыркүйекте TONIA индикаторына байланған өзгермелі купоны бар облигацияларды бірінші орналастыруды қазақстандық тұрақтылық қоры жүзеге асырды. Өткен аптада TONIA мөлшерлемесіне индекстелген облигациялар Қаржы министрлігі – 0,75 + TONIA купонымен 3 жылдық METIKAM шығарды. Сатып алушылар үшін орналастыру кезінде олардың кірістілігі жылдық 14,95% құрады. Сонымен қатар, Қаржы министрлігі 0,85 + TONIA купонымен 4 жасар ұқсас қағаздарды орналастырды. Аукционда сатып алушылар үшін осы шығарылым өтелгенге дейінгі кірістілік жылдық 15,2% құрады. Салыстыру үшін өткен аптада тіркелген мөлшерлемесі бар Қаржы министрлігінің 4 жылдық шығарылымын өтеуге кірістілік жылдық 13,9% құрады.

Борыштық капитал нарығында Қазақстанның Даму Банкі 2031 жылы өтелуге жататын еурооблигацияларды мерзімінен бұрын сатып алу жарияланған шеңберінде банк өтінімдерді жинаудың ерте кезеңі шеңберінде 214 млн АҚШ доллары сомасына сатып алуға өтінімдер, сондай-ақ ұсыныстың қолданылу мерзімі аяқталғанға дейін қосымша 1 млн 746 мың АҚШ долларына өтінімдер алғанын хабарлады. Бұл шығарылымның жалпы көлемі 300 млн АҚШ долларын құрайды.

Сондай-ақ, еурооблигацияларды 883 млн долларға мерзімінен бұрын сатып алуды Қазақстан Темір Жолы ұсынады. Бұл еурооблигациялар доллармен ұсынылған, өтеу мерзімі 2045 жылы және купондық мөлшерлемесі 6,95%.

Өткен аптада қазақстандық тұрақтылық қоры 30 млрд теңгеге облигацияларды жоспарлы өтеуді жүзеге асырып, жылдық 9,5% - бен 20 млрд теңгеге жаңа облигациялар шығарды.

Өткен аптада купондық сыйақыларды төлеуді R-finance микроқаржы ұйымы жылдық 18% купондық мөлшерлемесі бар облигациялар бойынша, ЦентрКредит Банкі жылдық 10% купондық мөлшерлемесі бар облигациялар бойынша және First Heartland Jusan bank жылдық 10,95% купондық мөлшерлемесі бар облигациялар бойынша жүргізді.

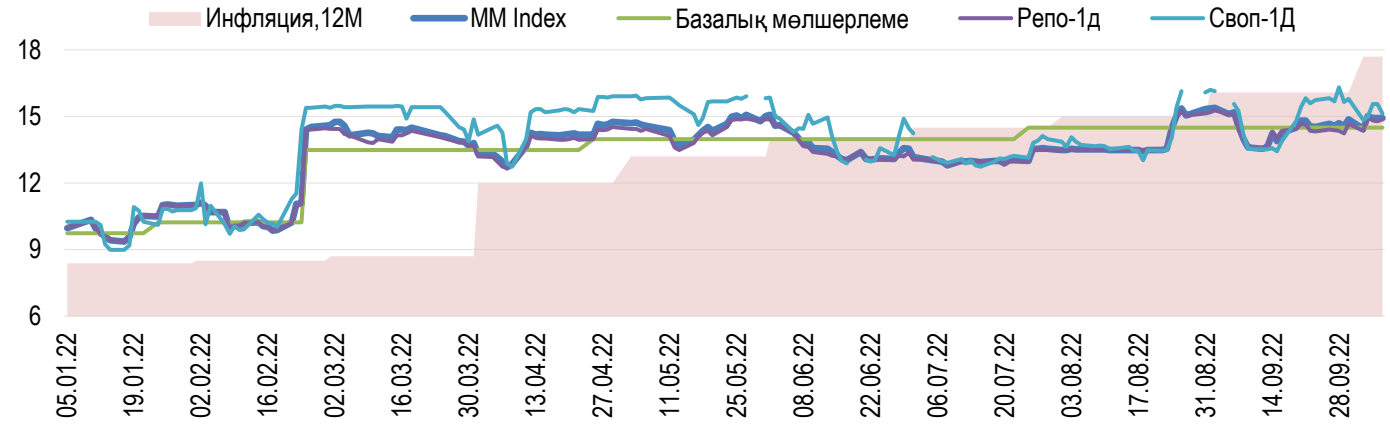
"Fixed Income USD" ЖЗИҚ пай қоры бойынша пай қорлары секторында Фридом Финанс өткен аптада үшінші тоқсан үшін 36,4 млн теңге сомасына дивидендтер төледі.

Халықаралық алаңдарда төртінші тоқсан өсуден басталды. Айдың алғашқы бес сауда күнінде SP 500 3% қосты, ең үлкен өсім энергетикалық сектор компанияларында байқалды, олардың акциялары аптасына орта есеппен 13% өсті. Осы сектордың компаниялары қыркүйекті жасыл аймақта аяқтаған жалғыз компания болды. Сонымен қатар, KASE Global секторында қыркүйек айында инвесторлар арасында ең танымал Meta және NVIDIA акциялары, сондай-ақ базалық активтері VanEck Gold Miners ETF алтын өндіруші компанияларының акциялары болып табылатын пай қорының акциялары болды. KASE Global секторында өткен айда шетелдік акциялармен сауда көлемі 1 млрд теңгеден асты, оның 42,8% жеке тұлғалардың мәмілелеріне түсті.

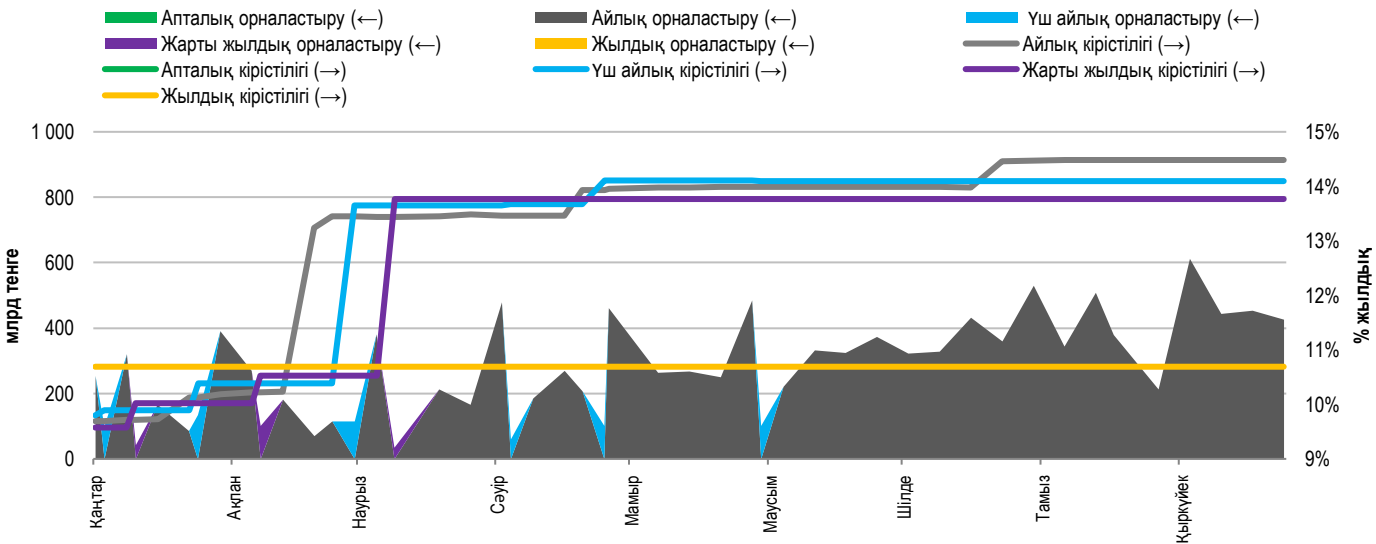


30 қыркүйек пен 7 қазан аралығында мемлекеттік бағалы қағаздармен РЕПО операцияларының (МБҚ) бір күндік (TONIA) кірістілігі жылдық 14,68% - дан 14,88% - ға дейін өсті. Қаралып отырған кезеңде бір күн мерзімге (SWAP-1D (USD)) АҚШ доллары кепілімен теңгені қарыз алу мөлшерлемесі жылдық 15,82% - дан 15,13% - ға дейін төмендеді.

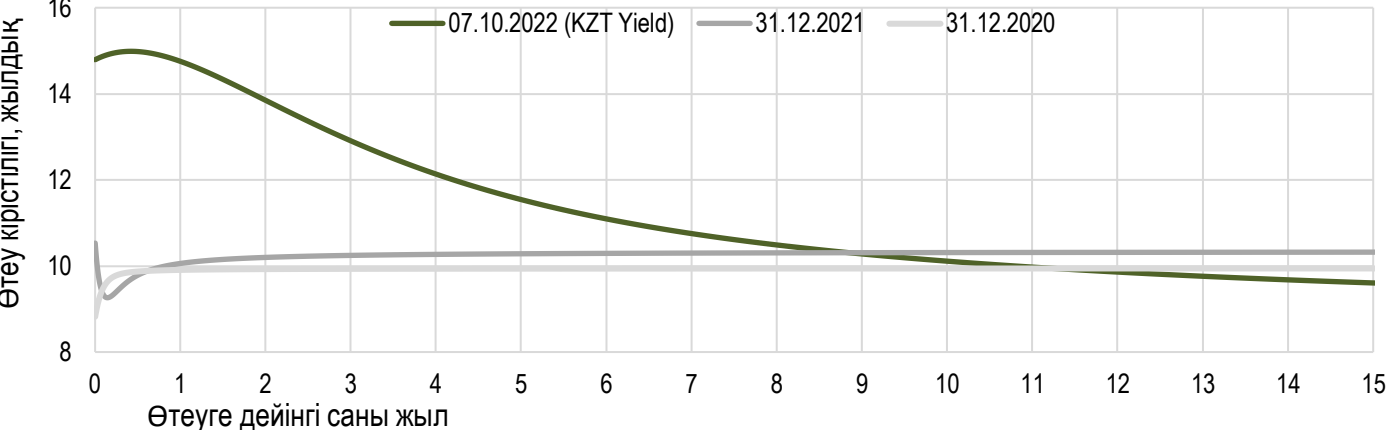
### Инфляция және пайыздық мөлшерлеме



### ҚР ҰБ ноталарын орналастырудың негізгі параметрлері



### Тәуекелсіз қысық кірістілігі





7 қазандағы сауда-саттық қорытындысы бойынша теңгенің нарықтық бағамы бір апта ішінде 1% - ға (476,71-ден) нығайып, бір АҚШ доллары үшін 472,04 теңге деңгейінде қалыптасты.

Сыртқы валюта нарығында 2022 жылғы 30 қыркүйек пен 7 қазан аралығында бірқатар маңызды оқиғалар болды. Мәселен, АҚШ-тағы өндірістік саладағы іскерлік белсенділік индексі қыркүйек айында 50,9 тармаққа жетті, бұл талдаушылардың күткенінен төмен болды. АҚШ-тағы еңбек нарығы бойынша күшті деректер АҚШ ФРЖ ақша-кредит саясатын одан әрі қатайту қажеттілігі туралы күтулерді қолдайды: жұмыссыздық деңгейі 3,5% - ға төмендеді, ауыл шаруашылығы емес секторда жұмыспен қамтылғандар саны 263 мыңға өсті.

Бұл факторлар дамушы нарықтар валюталарының көп бағытты динамикасына әкелді.

Дамушы елдердің АҚШ долларына қатысты валюта бағамдарының серпіні келесідей қалыптасты:

- Бразилия реалы президенттік сайлаудың бірінші турының нәтижелері аясында 3,9% - ға (5,41-ден 5,2-ге дейін) нығайды, бұл елдің қазіргі Президенті мен кандидаты Луис Лула арасында айқын артықшылықсыз дауыс бөлуді көрсетті;
- Мексикалық песо тәуекел сентиментінің жақсаруы және АҚШ-тың негізгі қор индекстерінің жоғарылауы аясында 0,5% - ға (20,14-тен 20,04-ке дейін) нығайды;
- Оңтүстік Африка ранды бір апта ішінде іс жүзінде өзгерген жоқ, 0,1% - ға, 18,09-дан 18,1-ге дейін әлсіреді. Жергілікті борыштық нарықта шетелдік инвесторлардың ОАР МБҚ-ға қызығушылығының қалпына келуі байқалады, бейрезиденттерді сатып алу екінші аптаға жалғасуда;
- бейрезиденттердің кетуі аясында индонезия рупиясы 0,2% - ға (15 227-ден 15 251-ге дейін) әлсіреді. Шетелдік инвесторлар сәрсенбиде 193 миллион АҚШ долларын сатты, қарыз құралдарынан таза ағын екінші апта қатарынан жалғасуда;
- қыркүйек айында 83% деңгейінде инфляция туралы деректердің шығуы аясында түрік лирасы 0,2% - ға (18,53-тен 18,57-ге дейін) әлсіреді;
- үнді рупиясы мұнай бағасының өсуі аясында 1,2% - ға (81,35-тен 82,33-ке дейін) әлсіреді;
- ресей рублі демалыс күндеріне дейін позицияларды бекіту аясында 4,4% - ға (58,45-тен 61-ге дейін) әлсіреді.

### Шетел валюталарының бағамы динамикасы

Δ %, база (01.01.22)

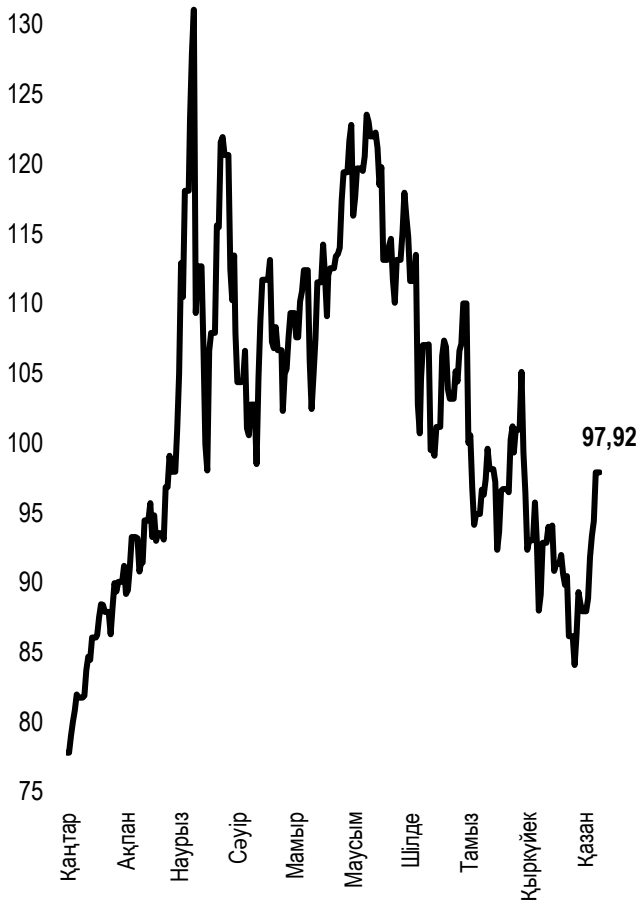


Бағасы      Δ 7к, %      Δ 30к, %      Δ 2022, %

— GBPKZT	529,49	-0,42	-3,56	-9,02
— USDKZT	472,04	-0,98	-0,79	8,59
— EURKZT	462,84	-0,90	-1,44	-5,00
— CNYKZT	66,36	-1,10	-2,93	-2,70
— RUBKZT	7,70	-7,89	-0,26	34,66

### Brent мұнай құны

USD/баррель



Анықтама: Кесте мен сызба ҰБ арнайы нарық бағамы негізінде жасалған. ҰБ бағамы KASE бағамымен айырмашылығы болуы мүмкін.



Халықаралық индекстер

Атауы	Мәні	Тренд %			Фьючерс 7к
		7к	1а	1ж	
S&P 500	3 639,66	1,5	-8,5	-17,3	1,4
Dow Jones	29 296,79	2,0	-7,2	-15,7	1,9
PTC	1 005,04	-4,8	-19,2	-45,8	-0,6
ММББ	2 285,53	0,0	0,0	0,0	-0,6
Hang Seng	17 740,05	3,0	-6,8	-28,2	3,1
SS CSI 300	3 804,89	0,0	-6,2	-21,8	0,0
Euro Stoxx 50	3 375,46	1,7	-3,6	-17,6	1,8
FTSEuroFirst	4 085,50	1,4	-3,4	-9,9	1,6
FTSE 100	6 991,09	1,4	-3,4	-1,2	1,2
KASE	3 124,40	1,3	0,8	-8,6	

Шикізат нарығы

07.10.2022

Атауы	Бағасы	Тренд %		
		7к	1а	1ж
Мұнай (Brent)	97,92	11,3	11,3	19,5
Мұнай (WTI)	92,64	16,5	13,1	18,3
Табиғи газ	6,75	-0,3	-14,0	18,9
Мыс	338,65	-0,8	-1,5	-20,2
Темір	762,00	0,0	-0,8	6,6
Алтын	1 694,82	2,1	-1,2	-3,5
Күміс	20,26	6,4	11,7	-10,6
Астық	880,25	-4,5	6,5	18,8

Экономикалық оқиғалар күнтізбесі

Валюта Болжам Алдыңғы

12.10	Өндірушілердің баға индексі (PPI) (а/а) (қыркүйек)	USD	0,2%	-0,1%
12.10	ЕОБ Лагард Төрағасы сөз сөйледі	EUR		
13.10	Германия тұтыну бағасының Индексі (ИПЦ) (ж/ж) (қыркүйек)	EUR	10,0%	10,0%
13.10	Тұтыну бағасының базалық индексі (ИПЦ) (а/а) (қыркүйек)	USD	0,5%	0,6%
13.10	Тұтыну бағасының индексі (ИПЦ) (ж/ж) (қыркүйек)	USD	8,1%	8,3%
14.10	Тұтыну бағасының индексі (ИПЦ) (ж/ж) (қыркүйек)	CNY	2,8%	2,5%
14.10	Жеке сатудың базалық индексі (а/а) (қыркүйек)	USD	-0,1%	-0,3%

Анықтама: Күнтізбе KASE пікірі бойынша ағымдағы аптаның экономикалық неғұрлым маңызды оқиғалары

В – миллиард  
М – миллион  
К – мың

Қазақстанның макроэкономикалық статистикасы

Мәні Күні Алдыңғы ай

Жылдық инфляция	17,7%	01.10.22	16,1%
ҚРҰБ жалпықлттық резервтер, млрд USD	32,8	01.10.22	32,7
Ақша базасы, млрд KZT	11 871,4	01.10.22	12 076,5
Ақша масса, млрд KZT	31 568,3	01.09.22	31 396,3

Қазақстанның несие рейтингі

Рейтинг Күні Алдыңғы

**S&P Global**

BBB-/A-3 негативті 02.09.22 BBB-/A-3 әлсіз

**Moody's**

Baa2/әлсіз 11.08.21 Baa3/позитивті

**FitchRatings**

BBB/әлсіз 17.06.22 BBB/әлсіз



## "Қазақстан қор биржасы" АҚ

**Мекен-жайы:** Қазақстан Республикасы,  
050040, Алматы қ., Байзақов 280 БЦ  
"Almaty Towers"

**Тел.:** +7 (727) 237 53 00



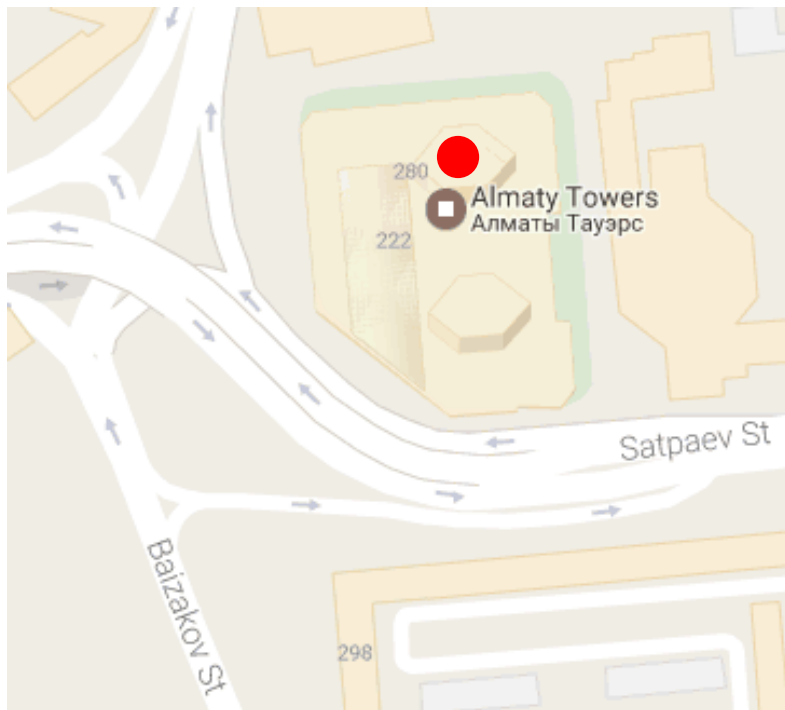
**Корпоративтік веб-сайт**



**Бізбен байланысыңыз**



**Листингілік компаниялардың  
корпоративтік оқиғалар  
күнтізбесі**



Осы есетегі ақпараттар мен пікірлерді "Қазақстан қор биржасы" АҚ (әрі қарай - KASE) мамандары әзірледі. KASE осы есебінде берілген ақпараттардың толық әрі дәл, дұрыс болуына көпілдік бермейді. KASE де, қызметкерлердің біреуі де осы есептің немесе онда ұсынылған мәліметтер мен талдауларың пайдалану нәтижесінде келген зиянға жауап бермейді. KASE осы есепті үнемі жаңартуға жауап бермейді, сондай-ақ осы есепті дайындаған сәттен бастап, барлық өзгерістер туралы хабарлауға жауап бермейді:

1. Қаржы құралдарына түсетін инвестициядан табыс көбінесе нарықтық және нарықтық емес факторлардан туындайды. Көбінесе, инвестордың нақты кірісіне пайыздық мөлшерлемелердің ауытқулары, салық төлеу нормалары, валюталық бағам қозғалысы, бағалы қағаздардың баға белгілеулерін, нарықтық индекстердің, компанияның өндірістік және қаржылық көрсеткіштерін өзгерту, сондай-ақ басқа факторлар.
2. Өткен қорытындылар болашақтағы көрсеткіштердің қандай болатынын үнемі көрсете бермейді. Сонымен қатар, болашақтағы нәтижелер бағасы орындалмайтын ұйғарымдарға негізделген. Кез келген инвестиция мен кірістің құны төмендеуі немесе жоғарылауы мүмкін, оның нәтижесінде инвесторлар барлық инвестицияланған соманы кері ала алмайды. Инвестициялар үшін жалпыға танымал нарық боламан жағдайда инвесторлар түрлі қиындықтарға кездеседі, мәселен олардың сатылуы немесе олардың тәуекелімен байланысты оның құны туралы сенімді ақпарат алудан бастап.
3. Есеп жеке қаржы ерекшеліктер мен оны алатын тұлғалардың мақсатын ескермей жасалған.

KASE инвесторларға қандай да бір инвестициялар мен стратегиялардың мақсаттылығын бағалауды ұсынады және қаржы кеңесшілерінің қызметін пайдалануға шақырады. Есеп берудің барлық құқықтары KASE тиесілі. Осы талдау материалын тарату және/немесе толық өндіру KASE жазбаша келісімінсіз жүзеге асырылады.