

KASE АПТАЛЫҒЫ

12 – 16 маусым
2023

KASE ЖАҢАЛЫҚТАРЫ

- KASE биржалық нарықтың 2023 жылғы мамырдағы жұмысын [қорытындылады](#).
- KASE МБҚ қисығының кірістілік функциясын қалыптастыру үшін мерзімдік диапазондарын [өзгертті](#).
- KASE ресми тізіміне АҚШ Қаржы министрлігінің халықаралық [облигацияларының](#) жеті шығарылымы және [XS2624614751](#) (ICD_e1) ICD Eagle Limited сенім сертификаттары енгізілді.
- Айналым мерзімінің аяқталуына байланысты KASE ресми тізімінен АҚШ Қаржы министрлігінің [US912796X538](#) (US_58_2306) халықаралық облигациялары алынып тасталды.
- KASE-де "АИФН" RETAM" АҚ [KZ2C00009363](#) (RETMb1) облигацияларымен және "Онлайн ҚазҚаржы МҚҰ" АҚ үш шығарылымының [облигацияларымен](#) сауда-саттық ашылды.
- KASE-де 2023 жылдың маусым айында орындалатын фьючерстер [жабылды](#).
- Тоғыз атаудағы бағалы қағаздар Т+ Тізіміне [енгізілді](#).
- "Онлайн ҚазҚаржы МҚҰ" АҚ [KZ2C00009793](#) (MFOKb13) облигациялары "таза" бағамен сауда-саттық тәртіптемесіне ауыстырылды.

ЭМИТЕНТТЕРДІҢ ЖАҢАЛЫҚТАРЫ МЕН АНОНСТАР

- Қазақстан Қаржы министрлігі KASE-ге 40,3 млн MEUKAM-72 14-ші шығарылымын ([KZKD00001210](#), MUM072_0014), 37,2 млн MEUKAM-96 14-ші шығарылымын ([KZKD00001228](#), MUM096_0014), 115,9 млн MEUKAM-108 14-ші шығарылымын ([KZKD00001236](#), MUM108_0014), 45,3 млн MEUKAM-180 алтыншы шығарылымын ([KZKD00000535](#), MUM180_0006) және 50,0 млн MEUKAM-180 13-ші шығарылымын ([KZKD00000931](#), MUM180_0013) орналастырды.
- "ҚазАгроҚаржы" АҚ KASE-де KZ2C00008514 (KAFIb12) облигацияларын өтеуге кірістілігі жылдық 18,75 %-бен орналастыра отырып, 9,8 млрд теңге [тартты](#).
- "Қазақстандық тұрақтылық қоры" АҚ KASE-де KZ2C00008738 (KFUSb43) облигацияларын өтеуге кірістілігі жылдық 15,44 %-бен орналастыра отырып, 4,9 млрд теңге [тартты](#).
- "Банк "Bank RBK" АҚ өзінің KZ1P00000764 (INBNp) жай және артықшылықты акциялары бойынша 2022 жылға дивидендтер [төледі](#).
- "Bank RBK" Банкі" АҚ Moody's Investors Service агенттігінің Банктің рейтингтерін көтергені туралы [хабарлады](#), болжам "Позитивті".
- "ҚазТрансОйл" АҚ өзінің KZ1C00000744 (KZTO) жай акциялары бойынша 2022 жылға дивидендтер [төледі](#).
- "ҚазАгроҚаржы" АҚ өзінің жай акциялары бойынша 2022 жылға дивидендтер [төледі](#).
- "BCC Invest" АҚ "ЦентрКредит–ақылға қонымды теңгерім" ИПИҚ KZPF00000231 (BCCIrb) пайларын ұстаушыларға 2023 жылдың наурыз-мамыр айларына дивидендтер төленгені туралы [хабарлады](#).
- "Bereke Bank" АҚ Fitch Ratings агенттігі оған рейтингтер бергені туралы [хабарлады](#), болжам "Тұрақты".



16.06.2023

KASE Индексі	3 539,47	Трендтер (%)	
		-0,2	-1,4
Өтімділіктің бірінші сыныбы	Бағасы	Δ 7к	Δ 1а
Intel Corporation	36,15	14,8	21,1
АО "Народный банк Казахстана"	155,00	4,0	2,5
Apple Inc.	186,42	3,9	8,9
PayPal Holdings Inc.	65,50	2,3	4,2
Bank of America Corporation	29,50	1,9	5,3
Advanced Micro Devices, Inc.	125,00	1,6	27,6
Pfizer Inc.	39,95	1,5	6,8
Freedom Holding Corp.	80,50	1,2	1,3
AT&T Inc.	16,33	1,1	6,6
АО Kaspi.kz	37 381,00	0,5	0,5
АО "Банк ЦентрКредит"	679,00	0,3	0,6
АО "Банк ЦентрКредит"	562,00	0,2	10,2
АО "Кселл"	1 888,98	0,0	0,5
АО "KEGOC"	1 573,00	- 0,0	- 0,3
АО "НК "КазМунайГаз"	9 975,00	- 0,4	- 1,8
Ford Motor Company	14,00	- 0,7	- 0,2
АО "Казхателеком"	30 852,44	- 1,1	- 2,9
АО "НАК "Казатомпром"	12 910,00	- 1,1	- 4,4
АО "БАСТ"	7 600,00	- 1,9	- 5,0
АО "KM GOLD"	142,90	- 2,0	- 7,8
Tesla, Inc.	244,00	- 2,2	42,7
АО "ForteBank"	3,78	- 4,5	- 11,5
АО "КазТрансОйл"	755,00	- 10,8	1,4

Анықтама: жасыл түспен индекстік акциялар белгіленген

KASE Индексінің акциялары



Жеке тұлғалар мен бейрезиденттер үлесі



Өткен аптада KASE Индексінің мәні 3 540 тармақ деңгейіне дейін 0,2 %-ға төмендеді. Индекстің төмендеуіне "ҚазТрансОйл" жай акцияларының бағасын түзету әсер етті, олардың құны бір апта ішінде дивидендтен кейінгі кезең аясында 10,8 % - ға төмендеді. "ҚазТрансОйл" бір жай акцияға 2022 жылға 39 теңге мөлшерінде жай акциялар бойынша дивидендтер төледі. Компания акционерлеріне дивидендтер төлеудің жалпы сомасы 15 млрд теңгені құрады.

KASE индексі акцияларының ішінде аптаның қорытындысы бойынша ең жоғары өсімді Халық банкінің 4 % - ға өскен акциялары, Kaspi.kz 0,5 % өсіммен және ЦентрКредит банкінің 0,3 % - ға өскен акциялары көрсетті.

Moody's Investors Service қазақстандық үш банктің рейтингін көтерді: ЦентрКредит Банкінің ұзақ мерзімді рейтингі "В1"-ден "Ва3"-ке, Еуразиялық банк пен Bank RBK – "В2"-ден "В1"-ге дейін көтерілді. Рейтинг бойынша болжам оң болып қала береді. Bereke Bank оған Fitch Ratings агенттігінің Тұрақты болжамы бар "BB" деңгейінде рейтингтік бағалар бергені туралы хабарлады.

Акциялары KASE ресми тізімінде тұрған қазақстандық компаниялар дивидендтер төлеуді және 2022 жылғы аудиторлық есептерді жариялауды жалғастыруда. Өткен аптада "Аграрлық несие корпорациясы", "Қазагроқаржы", "Маңғыстаумұнайгаз", "Шұбаркөл көмір", "Bank RBK" және "ТехноЛизинг" дивидендтер төлеу туралы хабарлады.

Өткен жылғы қаржылық есептерді "ҚазАзот", "Өскемен титан-магний комбинаты", "Каспий "Тауар биржасы", "Ай Қарауыл" АҚ және "Ақбақай алтын Ресорсиз" АҚ жариялады. Аудиттелген есеп берушілікке сәйкес, "ҚазАзот" компаниясының таза табысы бір жыл ішінде 61 %-ға 28,6 млрд теңгеге дейін ұлғайды, "Өскемен титан-магний комбинаты" АҚ-ның таза табысы 2,6 есе 6,7 млрд теңгеге дейін өсті.

"BCC Invest "2023 жылғы наурыздан мамырға дейінгі кезеңге "ЦентрКредит – ақылға қонымды теңгерім" аралық инвестициялық пай қорының пайларын ұстаушыларға 91,4 млн теңге мөлшерінде дивидендтер төленгені туралы хабарлады.

Маусымның бірінші жартысында "KASE Global" секторындағы акциялармен сауда көлемі 880,2 млн теңгені немесе 2 млн АҚШ долларын құрады. Осы кезеңдегі сауда-саттықтың ең үлкен көлемі Pfizer, Tesla, Advanced Micro Devices және NVIDIA акцияларында болды. "KASE Global" секторында ұсынылған барлық дерлік акциялар мен ETF жасыл аймақта жабылды. Сонымен қатар, Tesla-ның қарапайым акцияларының бағасы жарты айда 25 %-ға, Ford және Caterpillar – 20 % - ға, Macy's және Freeport-McMoRan – 15 %-дан астам өсті.

"KASE Global" алаңындағы инвесторлардың негізгі санаттарының ішінде ең үлкен үлес, әдеттегідей, жеке тұлғаларға мәмілелердің жиынтық көлемінің 43 %-дан астамы тиесілі болды.

Қазіргі уақытта "KASE Global" секторына 52 шетелдік эмитенттің 58 бағалы қағазы, оның ішінде 44 акция және 14 ETF енгізілген.

Өткен аптада борыштық нарықта "ҚазАгроқаржы" KASE-де өтеуге кірістілігі жылдық 18,75 %-бен және 6 жыл өтеуге дейінгі мерзіммен 9,8 млрд теңге тартты.

"Қазақстандық орнықтылық қоры" өтеуге орташа сараланған кірістілігі жылдық 15,44 %-бен және айналыс мерзімі бір жыл болатын 4,9 млрд теңге сомасына облигациялардың бір шығарылымын орналастырды.

Өткен аптада "Бәйтерек", "Самұрық-Энерго", "KEGOC", "Аграрлық несие корпорациясы", "Қазагроқаржы", "Jusan Bank", "Bank RBK", "FIVE BROKERS' CAPITAL", "Жайықмұнай" холдингтері және басқа да эмитенттер өз облигациялары бойынша купондық сыйақы төледі.

Облигациялары KASE ресми тізімінде тұрған екі компания 2022 жылға аудиттелген қаржылық есеп берушіліктің жарияланғанын хабарлады. Бұл "Capital Leasing Group" және "Жайықмұнай". "Капитал Лизинг Групп" таза пайдасы бір жылда 2,1 есе 521 млн теңгеге дейін ұлғайды.

KASE ресми тізімінің "халықаралық қаржы ұйымдарының бағалы қағаздары" секторына жылдық 14,95 %-бен мерзімді төлемдер мөлшерлемесімен 2 млрд теңге сомасына Iod Eagle Limited бес жылдық сенім сертификаттары енгізілген. Бұл сенімгерлік сертификаттар жеке секторды дамыту жөніндегі Ислам корпорациясының кепілдігімен шығарылды.

Өткен аптада мемлекеттік бағалы қағаздар нарығында Қазақстан Қаржы министрлігі KASE-де жалпы сомасы 274,8 млрд теңгені құрайтын, өтеуге дейінгі мерзімі 4 жылдан 10 жылға дейінгі және өтеуге кірістілігі жылдық 13-13,8 % болатын қазынашылық міндеттемелердің бес шығарылымын орналастырды. Қазақстан қор биржасы Басқармасының шешімімен АҚШ Қаржы министрлігінің Халықаралық облигацияларының жеті шығарылымы KASE ресми тізімінің "мемлекеттік бағалы қағаздар" секторына енгізілді.

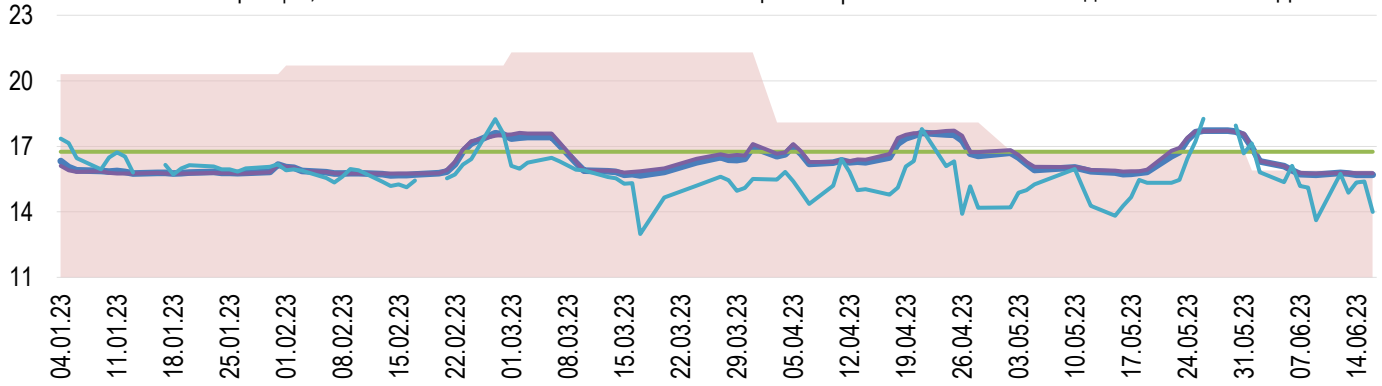
АҚШ-тағы инфляцияның жылдық 4 % мәні болжам мен алдыңғы мәннен төмен болды, бұл ФРЖ пайыздық мөлшерлемесінің өсу цикліндегі кідірісті және американдық және еуропалық нарықтардың өсуін алдын ала анықтады. ФРЖ ставкасы жылдық 5,25 % деңгейінде ұстады, бірақ өсу бағытында қайта қарады болжам ағымдағы жылы ставканың максималды мәні бойынша. Еуроаймақтағы Инфляция да төмендеу динамикасын көрсетеді, бірақ әлі де 6% - дан жоғары. Инфляцияны тұрақты төмендету үшін Еуропалық Орталық Банк тағы да 25 базистік тармаққа есептік мөлшерлемені жылдық 4 %-ға дейін көтерді. Ставканың күтілетін өсуі Еуропалық қор индекстеріне айтарлықтай теріс әсер етпеді, бірақ еуро бағамының өсуіне әкелді. Неміс DAX индексі, жапондық NIKKEI сияқты, қазір тарихи биіктерде екенін ескеріңіз.



KASE ақша нарығында айдың екінші онкүндігі үшін күтілетін TONIA бір күндік репосын тарту мөлшерлемесі базалық мөлшерлеме дәлізінің төменгі шекарасына жақын жылдық 15,77–15,79 % тар аралықта болды. Бір күндік валюталық своп операцияларының АҚШ долларындағы кірістілігі бір апта ішінде жылдық 13,62 %-дан 14 %-ға дейін өзгерді.

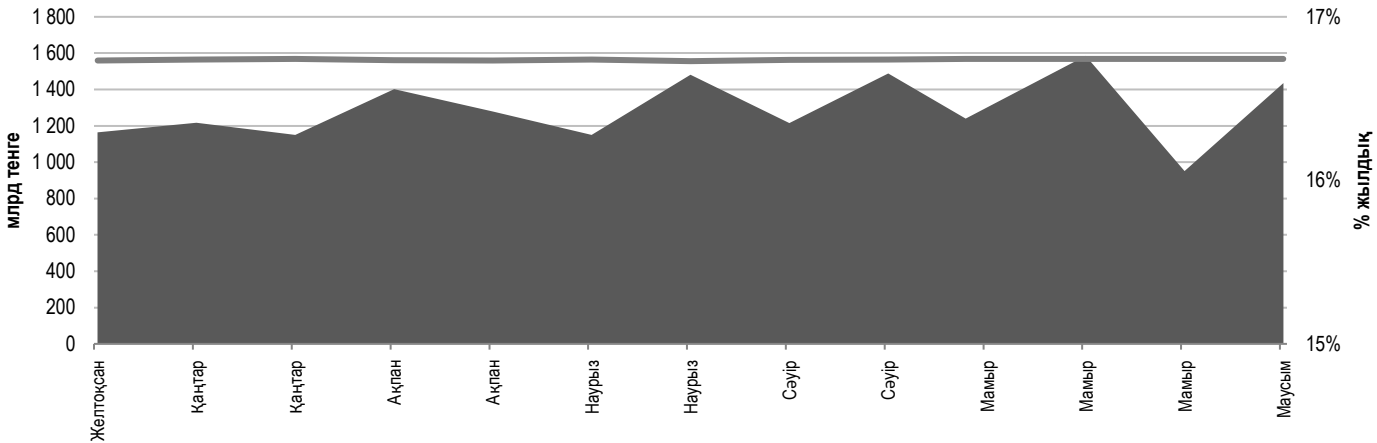
Инфляция және пайыздық мөлшерлеме

Инфляция, 12М MM Index Базалық мөлшерлеме Репо-1д Свop-1Д



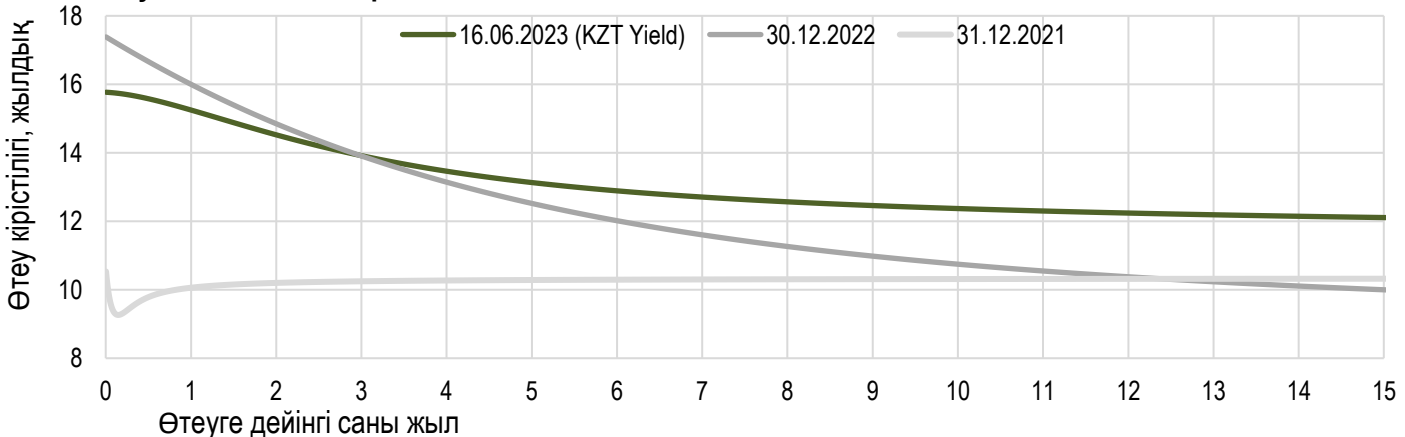
ҚР ҰБ ноталарын орналастырудың негізгі параметрлері

Апталық орналастыру (←) Айлық орналастыру (←) Үш айлық орналастыру (←)
 Жарты жылдық орналастыру (←) Жылдық орналастыру (←) Айлық кірістілігі (→)
 Апталық кірістілігі (→) Үш айлық кірістілігі (→) Жарты жылдық кірістілігі (→)
 Жылдық кірістілігі (→)



Тәуекелсіз қысққ кірістілігі

16.06.2023 (KZT Yield) 30.12.2022 31.12.2021





Сауда-саттық қорытындысы бойынша, 16 маусымда теңгенің нарықтық бағамы бір аптада 1,2%-ға (445,62 теңгеден) әлсіреп, 1 АҚШ доллары үшін 450,99 теңгені құрады.

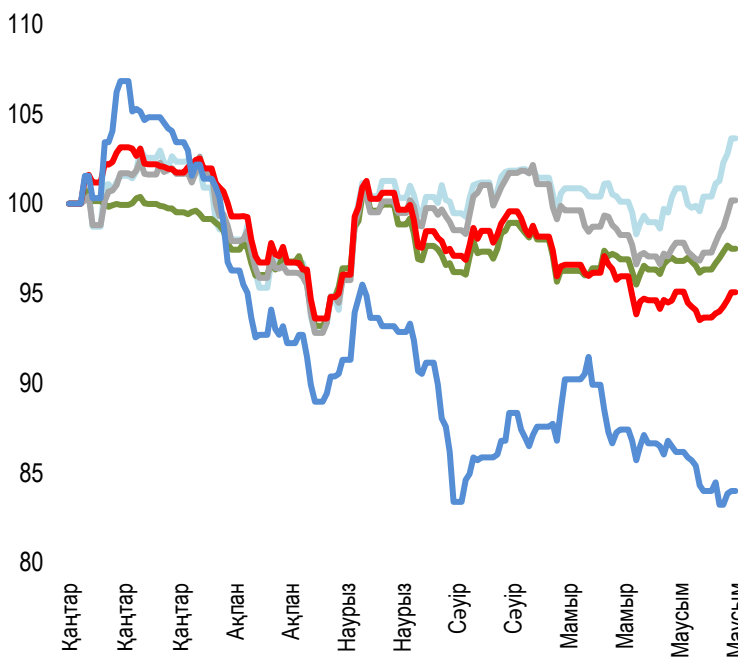
2023 жылғы 9-16 маусым аралығында сыртқы валюта нарығында бірқатар маңызды оқиға болды. АҚШ-тағы жалпы инфляция мамырда бір айдағы есептеу бойынша 0,1%-ға (бұрынғы 0,4%-ға қарсы) өсті. Ал базалық инфляция 0,4% деңгейінде қалып отыр. Екі көрсеткіш те нарықтық күтуге сәйкес келеді. АҚШ ФРЖ ашық нарығындағы операциялар жөніндегі федералдық комитет базалық мөлшерлеменің ауқымын өзгеріссіз қалдырып, одан әрі қатаңдатуға бейімділігін сақтап қалды. Қытай Орталық банкі экономиканы ынталандыру мақсатында былтыр тамыздан бастап алғаш рет бір жылдық кредиттер бойынша мөлшерлемені (MLF) және кері репоның жеті күндік мөлшерлемесін тиісінше 2,65%-ға және 1,9%-ға дейін 10 базистік тармаққа төмендеткен еді.

Жоғарыда аталған факторлар дамушы нарықтарда валюталардың әртүрлі бағыттағы динамикасын көрсетті. Дамушы елдерде АҚШ долларына қатысты валюталар бағамының динамикасы төмендегідей қалыптасты:

- Оңтүстік Африка ранды жаңандық тәуекел сентиментінің жақсаруы мен геосаяси шиеленістің әлсіреуі аясында 3%-ға (18,76-ден 18,19-ға дейін) нығайды;
- Бразилия реалы АҚШ-тағы инфляцияға қатысты деректер шыққаннан кейін және АҚШ ФРЖ-ның қатаңдату циклін тоқтатуын күту аясында 1,2%-ға (4,88-ден 4,82-ге дейін) нығайды;
- Мексика песосы АҚШ долларының әлсіреуі мен ФРЖ-ның мөлшерлемені өзгеріссіз қалдыру жөніндегі шешімі аясында 1,1%-ға (17,28-ден 17,09-ға дейін) нығайды;
- үнді рупиясы шетелдік капиталдың әкелінуі және төлем балансының профициті аясында 0,6%-ға (82,46-ден 81,93-ке дейін) нығайды;
- Индонезия рупиясы мамырда сауда балансының оң сальдосы 440 млн АҚШ долларына жетуінен 0,7%-ға (14840-тан 14940-қа дейін) әлсіреді. Бұл – 2020 жылғы сәуірден бергі ең төменгі көрсеткіш;
- түрік лирасы 0,9%-ға (23,42-ден 23,63-ке дейін) біршама әлсіреді. Инвесторлар 22 маусымда өтетін базалық мөлшерлеме бойынша шешім қабылдайтын кезекті отырысты күтіп отыр;
- Ресей рублі экспорттаушылар тарапынан валюта ұсынысының шектелуіне орай импорттаушылар тарапынан сұраныстың кейінге қалдырылуы аясында 1,8%-ға (82,64-тен 84,14-ке дейін) әлсіреді. Орталық банк негізгі мөлшерлемені өзгеріссіз қалдырды.

Шетел валюталарының бағамы динамикасы

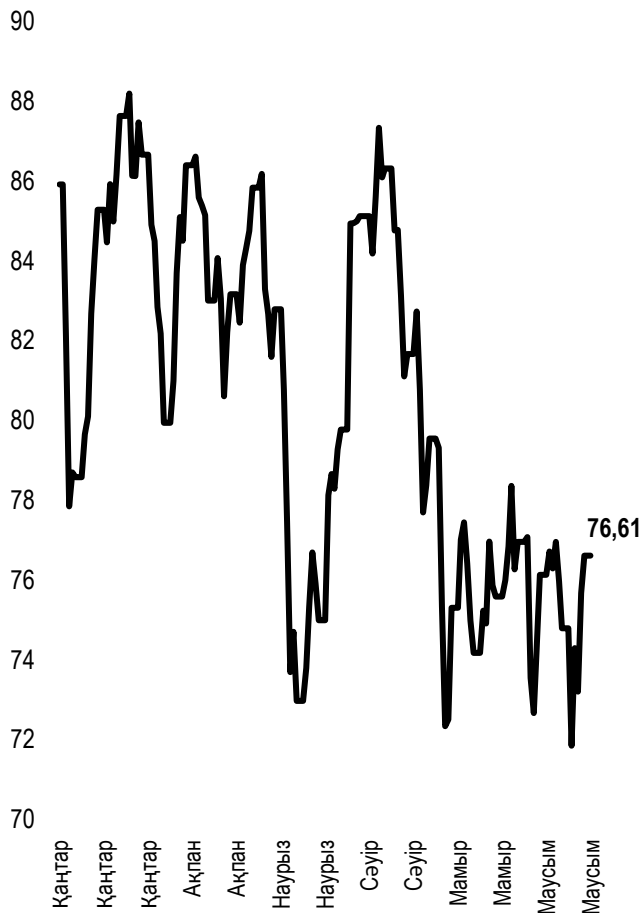
Δ %, база (01.01.23)



	Бағасы	Δ 7к, %	Δ 30к, %	Δ 2023, %
— GBPKZT	576,86	3,25	1,63	2,78
— USDKZT	450,99	1,21	0,60	-2,34
— EURKZT	493,70	2,98	0,16	-0,57
— CNYKZT	63,43	1,50	-2,05	-5,36
— RUBKZT	5,40	0,00	-3,92	-16,17

Brent мұнай құны

USD/баррель



Анықтама: Кесте мен сызба ҰБ арнайы нарық бағамы негізінде жасалған. ҰБ бағамы KASE бағамымен айырмашылығы болуы мүмкін.



Халықаралық индекстер

Атауы	Мәні	Тренд %			Фьючерс
		7к	1а	1ж	
S&P 500	4 409,59	2,6	6,0	20,3	2,4
Dow Jones	34 299,12	1,2	2,6	14,6	1,2
PTC	1 047,47	1,5	0,8	-20,5	2,5
MMBБ	2 285,53	0,0	0,0	0,0	2,5
Hang Seng	20 040,37	3,4	2,5	-3,9	4,0
SS CSI 300	3 963,35	3,3	0,1	-6,7	2,9
Euro Stoxx 50	4 394,82	2,4	1,7	28,2	3,2
FTSEuroFirst	4 974,00	2,8	2,0	19,0	2,0
FTSE 100	7 642,72	1,1	-1,0	8,5	1,2
KASE	3 539,47	-0,2	-1,4	33,6	

Шикізат нарығы

Атауы	Бағасы	Тренд %		
		7к	1а	1ж
Мұнай (Brent)	76,61	2,4	-0,5	-36,1
Мұнай (WTI)	71,78	2,3	-1,4	-39,0
Табиғи газ	2,63	16,8	11,3	-64,7
Мыс	388,90	2,6	3,9	-5,3
Темір	873,50	3,6	5,0	-8,7
Алтын	1 957,98	-0,2	-1,3	5,4
Күміс	24,13	-1,2	1,6	10,2
Астық	688,00	9,2	10,0	-36,2

16.06.2023

Экономикалық уақиғалар күнтізбесі

	Валюта	Болжам	Алдыңғы
20.06 <u>Құрылысқа берілген рұқсаттар саны (мамыр)</u>	USD	1,425M	1,147M
21.06 <u>ФРЖ басшысы Пауэлл мырзаның 21 және 22 маусымда сөйлейтін сөзі</u>	USD		
22.06 <u>Пайыздық мөлшерлеме бойынша шешім (маусым)</u>	GBP	4,75%	4,50%
22.06 <u>Жұмыссыздық бойынша жәрдемақы алуға алғашқы өтінімдердің саны</u>	USD	260K	262K
22.06 <u>Қайталама тұрғын үй нарығында сату (мамыр)</u>	USD	4,25M	4,28M
23.06 <u>Германияның өндірістік секторындағы іскерлік белсенділік индексі (PMI) (маусым)</u>	EUR	43,5	43,2
23.06 <u>Қызмет көрсету секторындағы іскерлік белсенділік индексі (PMI) (маусым)</u>	USD	54,0	54,9

Анықтама: Күнтізбе KASE пікірі бойынша ағымдағы аптаның экономикалық неғұрлым маңызды оқиғалары

В – миллиард
М – миллион
К – мың

Қазақстанның макроэкономикалық статистикасы

	Мәні	Күні	Алдыңғы ай
Жылдық инфляция	15,9%	01.06.23	16,8%
ҚРҰБ жалпықлттық резервтер, млрд USD	35,5	01.06.23	37,6
Ақша базасы, млрд KZT	9 654,0	01.06.23	9 854,4
Ақша масса, млрд KZT	33 980,6	01.06.23	33 644,4

Қазақстанның несие рейтингі

	Рейтинг	Күні	Алдыңғы
	BBB-/A-3 әлсіз	03.03.23	BBB-/A-3 негативті
	Вaa2/әлсіз	11.08.21	Вaa3/позитивті
	BBB/әлсіз	26.05.23	BBB/әлсіз



"Қазақстан қор биржасы" АҚ

Мекен-жайы: Қазақстан Республикасы,
050040, Алматы қ., Байзақов 280 БЦ
"Almaty Towers"

Тел.: +7 (727) 237 53 00



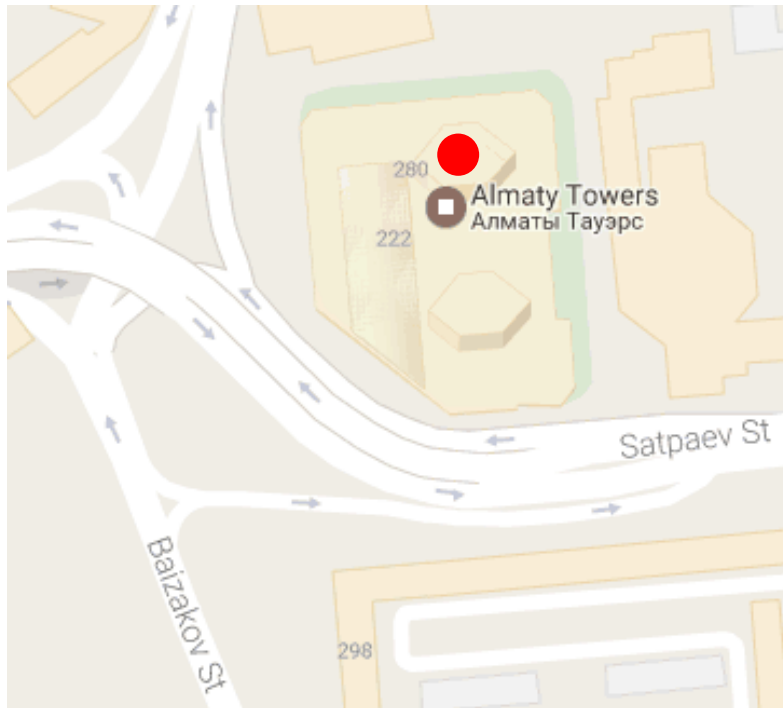
Корпоративтік веб-сайт



Бізбен байланысыңыз



**Листингілік компаниялардың
корпоративтік оқиғалар
күнтізбесі**



Осы есетегі ақпараттар мен пікірлерді "Қазақстан қор биржасы" АҚ (әрі қарай - KASE) мамандары әзірледі. KASE осы есебінде берілген ақпараттардың толық әрі дәл, дұрыс болуына кепілдік бермейді. KASE де, қызметкерлердің біреуі де осы есептің немесе онда ұсынылған мәліметтер мен талдауларың пайдалану нәтижесінде келген зиянға жауап бермейді.

KASE осы есепті үнемі жаңартуға жауап бермейді, сондай-ақ осы есепті дайындаған сәттен бастап, барлық өзгерістер туралы хабарлауға жауап бермейді:

1. Қаржы құралдарына түсетін инвестициядан табыс көбінесе нарықтық және нарықтық емес факторлардан туындайды. Көбінесе, инвестордың нақты кірісіне пайыздық мөлшерлемелердің ауытқулары, салық төлеу нормалары, валюталық бағам қозғалысы, бағалы қағаздардың баға белгілеулерін, нарықтық индекстердің, компанияның өндірістік және қаржылық көрсеткіштерін өзгерту, сондай-ақ басқа факторлар.
2. Өткен қорытындылар болашақтағы көрсеткіштердің қандай болатынын үнемі көрсете бермейді. Сонымен қатар, болашақтағы нәтижелер бағасы орындалмайтын ұйғарымдарға негізделген. Кез келген инвестиция мен кірістің құны төмендеуі немесе жоғарылауы мүмкін, оның нәтижесінде инвесторлар барлық инвестицияланған соманы кері ала алмайды. Инвестициялар үшін жалпыға танымал нарық боламан жағдайда инвесторлар түрлі қиындықтарға кездеседі, мәселен олардың сатылуы немесе олардың тәуекелімен байланысты оның құны туралы сенімді ақпарат алудан бастап.
3. Есеп жеке қаржы ерекшеліктер мен оны алатын тұлғалардың мақсатын ескермей жасалған.

KASE инвесторларға қандай да бір инвестициялар мен стратегиялардың мақсаттылығын бағалауды ұсынады және қаржы кеңесшілерінің қызметін пайдалануға шақырады.

Есеп берудің барлық құқықтары KASE тиесілі. Осы талдау материалын тарату және/немесе толық өндіру KASE жазбаша келісімінсіз жүзеге асырылады.