

KASE АПТАЛЫҒЫ

23–27 қаңтар
2023

KASE ЖАҢАЛЫҚТАРЫ

- "TGS Saryarqa" ЖШС компанияның бастамасы бойынша KASE мойындайтын аудиторлық ұйымдардың тізімінен [шығарылды](#).
- KASE есеп айырысуы АҚШ долларымен 14 және 30 күнге репо операцияларымен сауда-саттықтарды [бастайды](#).
- Айналыс мерзімінің аяқталуына байланысты KASE ресми тізімінен Азия даму банкінің [XS2251962903](#) (ASDBe4) "жасыл" халықаралық облигациялары, "Қазақстандық орнықтылық қоры" АҚ [KZ2C00008019](#) (KFUSb34) облигациялары, "Қазатомөнеркәсіп" ҰАК" АҚ [KZ2C00009199](#) (KZAPb3) облигациялары және "Kaspi Bank" АҚ [KZ2C00003036](#) (CSBNb17) облигациялар алынып тасталды.
- KASE ресми тізімінен: эмитенттің бастамасы бойынша "Қазбургаз" АҚ [KZ1C00000728](#) (KZBG) жай акциялары, рұқсаттама бастамашысының бастамасы бойынша Италия Республикасының [US465410CA47](#) (IT_01_2602) халықаралық облигациялары, мерзімінен бұрын өтелуіне байланысты Алматы қаласы әкімдігінің [KZAE00000015](#) (ALK024_001) облигациялары алынып тасталды.
- KASE-де Citigroup Inc. [US1729674242](#) (C_KZ), American Electric Power Company, Inc. [US0255371017](#) (AEP_KZ), және [Starbucks Corporation](#) Us8552441094 (SBUX_KZ) жай акцияларымен сауда-саттық тоқтатылды.
- KASE-де Caterpillar [US1491231015](#) (CAT_KZ) жай акцияларымен сауда-саттық қайта басталды.
- 10 атаудағы облигациялар ОК-сыз МБҚ қоржынына [енгізілді](#).
- "Кредит Time" МҚҰ" ЖШС KZ2P00009186 (MFKtb3) облигациялары "таза" бағамен сауда-саттық тәртіптемесіне [ауыстырылды](#).

ЭМИТЕНТТЕРДІҢ ЖАҢАЛЫҚТАРЫ МЕН АНОНСТАР

- Қазақстан Қаржы министрлігі KASE-де 96,3 млн MEOKAM-24 87-ші шығарылымын ([KZK200000745](#), MOM024_0087), 50,9 млн MEYKAM-96 11-ші шығарылымын ([KZKD00001095](#), MUM096_0011), 10,0 млн MEYKAM-144 тоғызыншы шығарылымын ([KZKD00001178](#), MUM144_0009) және 10,0 млн MEYKAM-240 екінші шығарылымын ([KZKD00000741](#), MUM240_0002) орналастырды.
- Азия даму банкі KASE-де жазылу арқылы [XS2571803019](#) (ASDBe13) "жасыл" халықаралық облигацияларды өтеуге кірістілігі жылдық 16,65 %-бен орналастыра отырып, 8,9 млрд теңге тартты.
- "Қазақстандық орнықтылық қоры" АҚ [KZ2C00008936](#) (KFUSb47) және [KZ2C00008944](#) (KFUSb48) облигацияларын орналастыру арқылы KASE-де 20,0 млрд теңге тартты.
- NOSTRUM OIL & Gas PLC реттеу жоспарын ұзарту күнін ауыстыру туралы [хабарлады](#).
- "Қазатомөнеркәсіп" ҰАК" АҚ екі еншілес кәсіпорынның жер қойнауын пайдалануға арналған келісімшарттардың ұзартылғаны туралы [хабарлайды](#).
- "Қазатомөнеркәсіп" ҰАК" АҚ 2022 жылдың төртінші тоқсаны мен 12 айындағы қызметтің операциялық нәтижелерін [хабарлады](#).
- "ҚазТрансОйл" АҚ 2022 жылы мұнай тасымалдау бойынша жоспарлы көрсеткіштердің орындалғаны туралы [хабарлады](#).
- Nostrum OIL & Gas PLC 2022 жылдың 31 желтоқсанында аяқталған жылдың операциялық нәтижелерін [ұсынды](#).



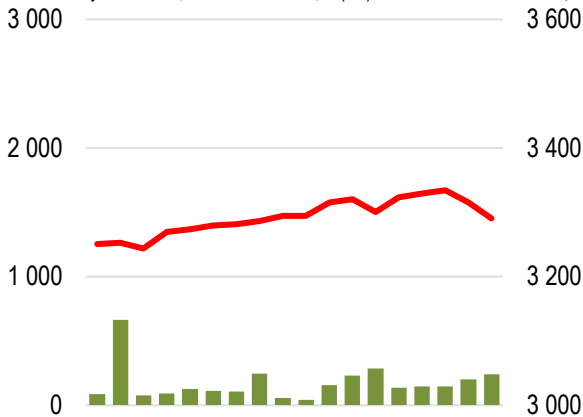
27.01.2023

KASE Индексі	3 290,47	Трендтер (%)	
Өтімділіктің бірінші сыныбы	Бағасы	Δ 7к	Δ 1а
Meta Platforms, Inc.	147,60	8,2	23,5
Advanced Micro Devices, Inc.	73,09	6,1	12,7
Apple Inc.	142,57	4,9	7,0
Freedom Holding Corp.	64,70	2,8	11,6
АО "Банк ЦентрКредит"	384,19	2,5	10,7
АО "Казакхтелеком"	29 335,00	1,7	3,7
АО "НК "КазМунайГаз"	9 690,00	1,0	2,0
АО "Кселл"	1 740,00	0,6	2,4
АО "Банк ЦентрКредит"	630,99	0,5	0,0
АО "НАК "Казатомпром"	14 130,00	0,2	10,1
American Airlines	17,89	0,1	13,2
АО Kaspi.kz	33 350,01	0,0	0,5
АО "KEGOC"	1 615,09	- 0,1	0,9
Ford Motor Company	13,92	- 0,1	- 11,9
АО "КазТрансОйл"	714,90	- 0,7	- 3,4
АО "KM GOLD"	173,20	- 1,0	- 1,0
Yandex N.V.	11 100,00	- 1,8	- 15,9
АО "Баян Сулу"	425,00	- 2,7	42,3
АО "БАСТ"	10 000,00	- 3,1	- 4,8
NOSTRUM OIL & GAS PLC	23,09	- 3,6	- 7,8
АО "Народный банк Казахстана"	122,98	- 3,9	- 3,9
АО "ForteBank"	4,33	- 4,0	19,9
Intel Corporation	27,23	- 5,0	2,9

Анықтама: жасыл түспен индекстік акциялар белгіленген

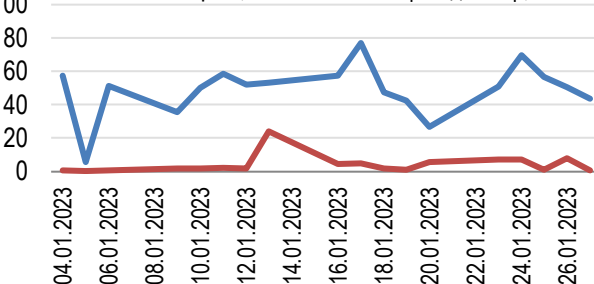
KASE Индексінің акциялары

Сауда-саттық көлемі, млн теңге (←) KASE Индексі (→)



Жеке тұлғалар мен бейрезиденттер үлесі

Жеке тұлға, % Бейрезиденттер, %



2023 жылдың 18 қаңтарында Қазақстан қор биржасы (KASE) биржалық нарықтың 2022 жылдағы қызметінің қорытындыларына арналған баспасөз конференциясын өткізді.

KASE сауда-саттығының жиынтық көлемі 2022 жылы 261,6 трлн теңгені құрады және 2021 жылға қарағанда 50,0 %-ға немесе 87,2 трлн теңгеге өсті.

2022 жылы Қазақстан қор биржасында акциялармен сауда-саттық көлемі 307,3 млрд теңгені құрады және 2021 жылға қарағанда 27,3 %-ға төмендеді.

Қазақстан қор биржасында корпоративтік облигациялармен сауда-саттық көлемі 2 488,8 млрд теңгені құрады және 2021 жылға қарағанда 25,6 %-ға өсті.

2022 жылы МБҚ- мен сауда-саттық көлемі (репо операциялары нарығындағы мәмілелерді қоспағанда) 6 004,3 млрд теңгені құрады және 2021 жылға қарағанда 67,9 %-ға өсті.

Қазақстан қор биржасында инвестициялық қорлардың бағалы қағаздарымен сауда-саттық көлемі 8,8 млрд теңгені құрады және 2021 жылға қарағанда 76,8 %-ға төмендеді.

2022 жылы Қазақстан қор биржасының шетел валюталарының спот-нарығындағы сауда-саттық көлемі 20 798,1 млрд теңгені құрады және 2021 жылға қарағанда 33,6 %-ға өсті.

05.01.2022-31.12.2022 аралығындағы кезеңде барлық биржалық мәмілелер бойынша есептелген теңгенің АҚШ долларына шаққандағы орташа сараланған бағамы бір АҚШ доллары үшін 461,75 теңгені құрады.

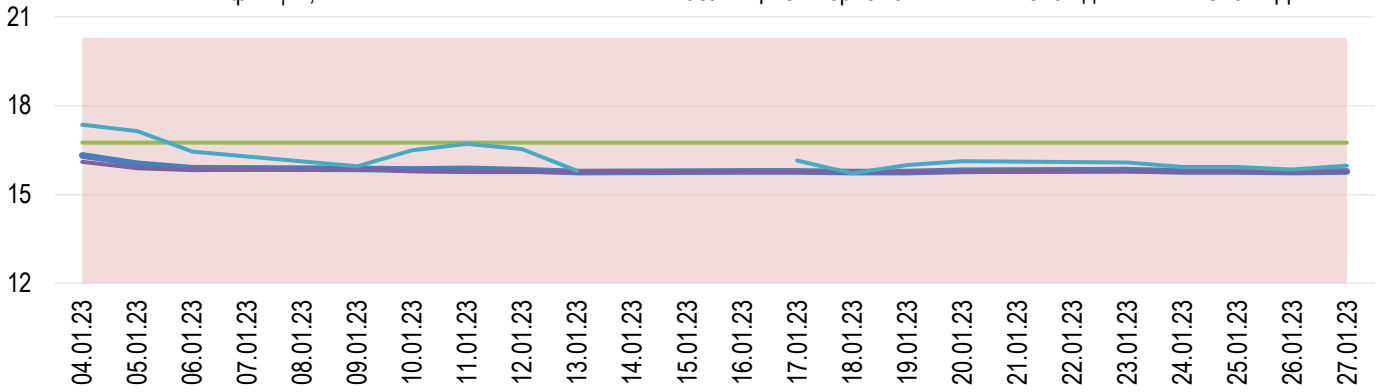
2022 жылы репо және валюталық своп операциялары нарығын қамтитын Қазақстан қор биржасының ақша нарығындағы сауда-саттық көлемі 231 834,4 млрд теңгеге жетті және 2021 жылға қарағанда 51,9 %-ға өсті.



Мемлекеттік бағалы қағаздармен (МБҚ) бір күнге РЕПО операцияларының кірістілігі (TONIA) 20-27 қаңтар аралығында өзгерген жоқ және жылдық 15,76 % құрады. Қаралып отырған кезеңде бір күн мерзімге (SWAP-1D (USD)) АҚШ доллары кепілімен теңгені қарыз алу мөлшерлемесі 16,14 %-дан 15,99 %-ға дейін төмендеді.

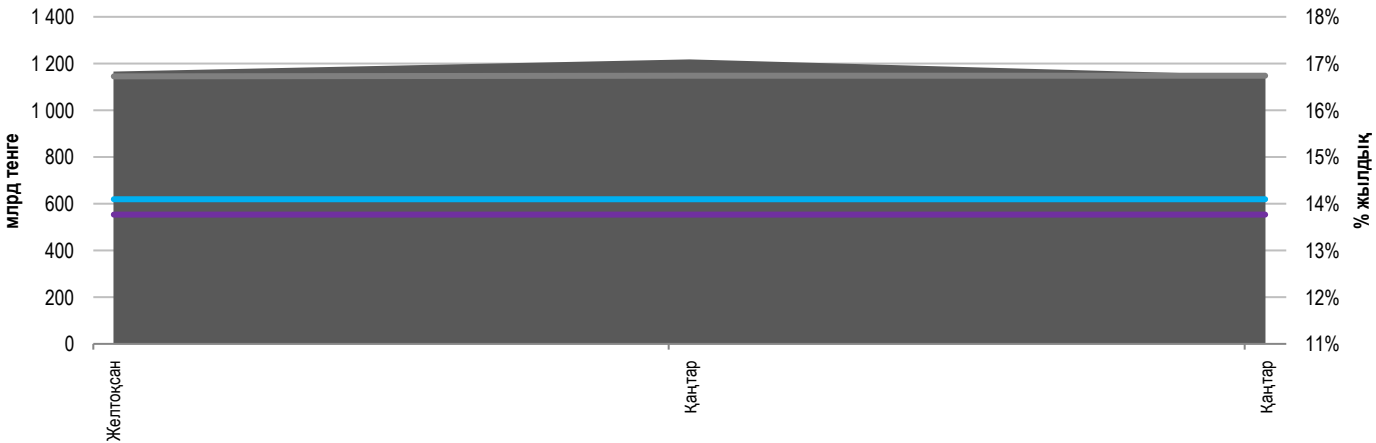
Инфляция және пайыздық мөлшерлеме

Инфляция, 12М MM Index Базалық мөлшерлеме Repo-1д Своп-1Д

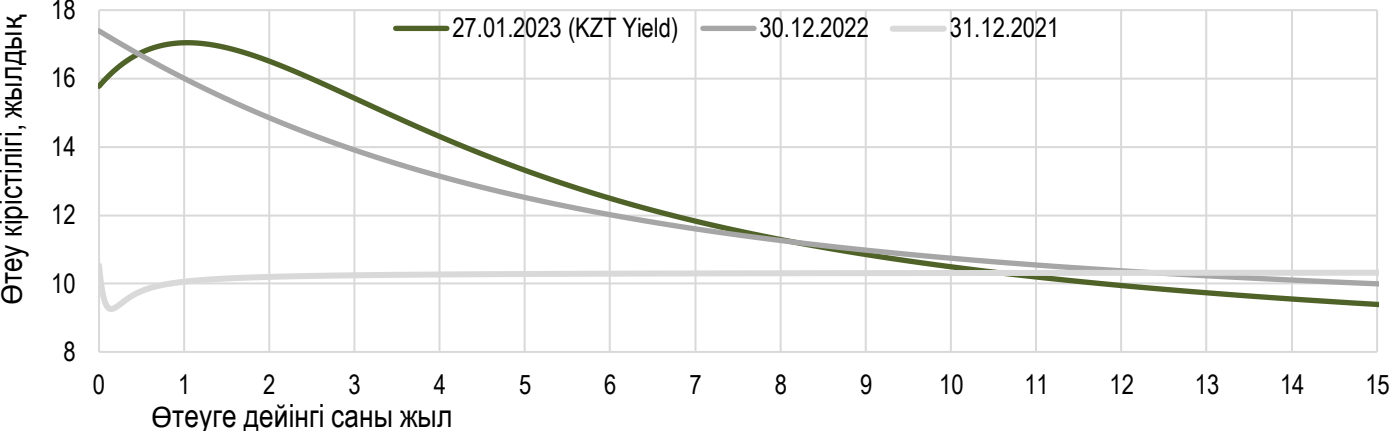


ҚР ҰБ ноталарын орналастырудың негізгі параметрлері

■ Апталық орналастыру (←) ■ Айлық орналастыру (←) ■ Үш айлық орналастыру (←)
■ Жарты жылдық орналастыру (←) ■ Жылдық орналастыру (←) ■ Айлық кірістілігі (→)
■ Апталық кірістілігі (→) ■ Үш айлық кірістілігі (→) ■ Жарты жылдық кірістілігі (→)
■ Жылдық кірістілігі (→)



Тәуекелсіз қысққ кірістілігі





Сауда-саттық қорытындысы бойынша, 27 қаңтарда теңгенің нарықтық бағамы бір аптада 0,5%-ға (462,55 теңгеден) нығайып, 1 АҚШ доллары үшін 460,43 теңгені құрады.

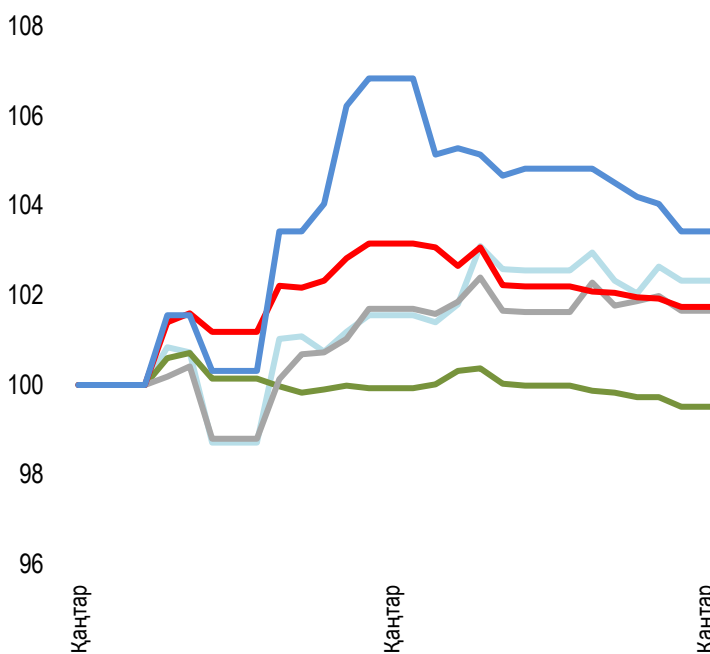
2023 жылғы 20-27 қаңтар аралығында сыртқы валюта нарығында бірқатар маңызды оқиға болды. Осылайша, АҚШ Сауда министрлігінің мәліметі бойынша, елдің ЖІӨ 2022 жылдың соңғы үш айында жылдық есептеуде 2,9%-ға өсті. Сонымен бірге, АҚШ ФРЖ төрағасы Джером Пауэлл жалақы динамикасын қызметтер бағасын өсірудің негізгі себептерінің арасында бөліп, инфляция болжау кезінде негізгі фактор ретінде атап өтті. Желтоқсанда жалақының өсу қарқынының бірден бәсеңдеуі ФРЖ үшін үміт белгісі болды, яғни, жалақының орташа жылдық өсуі өткен айдағы 7,6%-бен салыстырғанда 7,3%-ды құрады. Жұмыссыздық деңгейі тарихи төмен 3,7% деңгейінде болды. Жоғарыда аталған факторлар дамушы нарықтардағы валюталардың әртүрлі бағыттағы динамикасына алып келді.

Дамушы елдерде АҚШ долларына қатысты валюталар бағамының динамикасы төмендегідей қалыптасты:

- Бразилия реалы дамыған елдердің облигациялары кірістілігінің төмендеуіне байланысты шетелдік капиталдың әкелінуі аясында 1,9%-ға (5,21-ден 5,11-ге дейін) нығайды;
- Индонезия рупиясы инвесторлардың тәуекел дәрежесінің артуы аясында 0,6%-ға (15075-тен 14986-ға дейін) нығайды;
- Мексика песосы жағандық тәуекел-сентиментінің артуы аясында 0,5%-ға (18,87-ден 18,77-ге дейін) нығайды;
- түрік лирасы 0,2%-ға (18,77-ден 18,81-ге дейін) әлсіреді. Губернатор Сахал Кавчиоғлы Түркиядағы инфляция биыл 22,3% деңгейінде қалыптасып, 2024 жылы 8,8%-ға дейін бәсеңдеуге тиіс екендігі жөнінде хабарлады;
- Оңтүстік Африка ранды Орталық банктің негізгі мөлшерлемені 7,25%-ға дейін 25 б.т. арттырғанына қарамастан, 0,4%-ға (17,13-тен 17,19-ға дейін) әлсіреді;
- үнді рупиясы импорттаушылар тарапынан сұраныстың өсуі аясында 0,5%-ға (81,13-тен 81,52-ге дейін) әлсіреді;
- Ресей рублі қаңтарда салық кезеңінің аяқталуы аясында 0,9%-ға (68,83-тен 69,46-ға дейін) әлсіреді.

Шетел валюталарының бағамы динамикасы

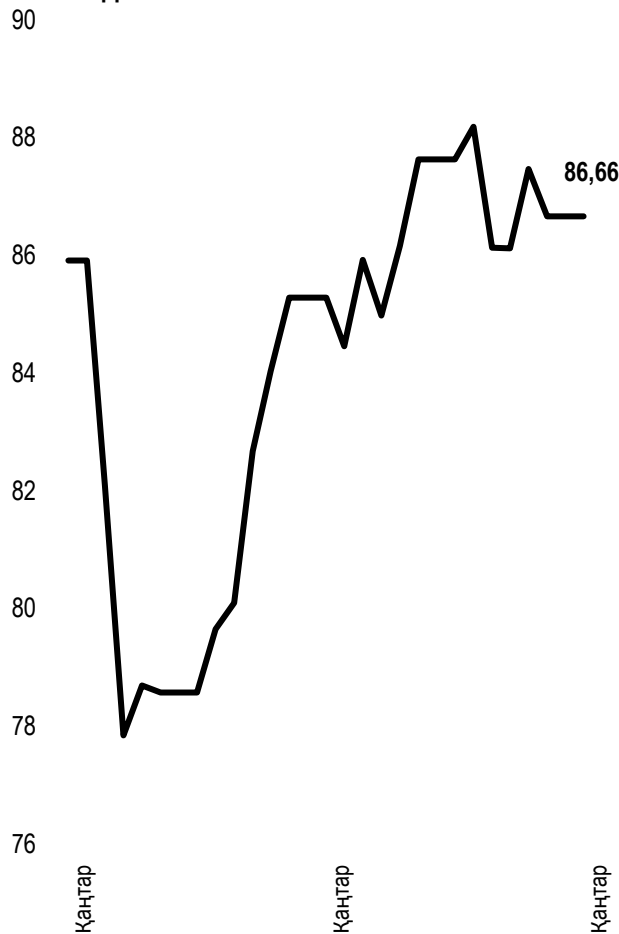
Δ %, база (01.01.23)



	Бағасы	Δ 7к, %	Δ 30к, %	Δ 2023, %
— GBPKZT	569,55	-0,22	2,85	2,82
— USDKZT	460,43	-0,46	0,16	0,08
— EURKZT	501,04	0,04	2,39	2,32
— CNYKZT	67,89	-0,45	2,78	2,73
— RUBKZT	6,65	-1,34	1,67	4,04

Brent мұнай құны

USD/баррель



Анықтама: Кесте мен сызба ҰБ арнайы нарық бағамы негізінде жасалған. ҰБ бағамы KASE бағамымен айырмашылығы болуы мүмкін.



Халықаралық индекстер

Атауы	Мәні	Тренд %			Фьючерс
		7к	1а	1ж	7к
S&P 500	4 070,56	2,5	7,6	-5,9	2,4
Dow Jones	33 978,08	1,8	3,4	-0,5	1,7
PTC	992,37	0,0	6,3	-29,1	0,3
МММБ	2 285,53	0,0	0,0	0,0	0,3
Hang Seng	22 688,90	2,9	14,0	-4,7	3,1
SS CSI 300	4 181,53	0,0	8,0	-9,5	-0,3
Euro Stoxx 50	4 178,01	1,4	9,7	-0,2	1,4
FTSEuroFirst	4 825,50	0,6	7,0	0,6	0,6
FTSE 100	7 765,15	-0,1	3,6	2,8	-0,2
KASE	3 290,47	-0,3	1,8	-6,2	

Шикізат нарығы

27.01.2023

Атауы	Бағасы	Тренд %		
		7к	1а	1ж
Мұнай (Brent)	86,66	-1,1	4,1	-3,0
Мұнай (WTI)	79,68	-2,0	0,9	-8,0
Табиғи газ	3,11	-2,0	-34,0	-50,4
Мыс	422,25	-0,7	10,2	-4,5
Темір	871,00	0,0	4,1	12,7
Алтын	1 928,04	0,1	6,9	7,6
Күміс	23,62	-1,3	-0,2	4,2
Астық	750,00	1,1	-4,5	-3,5

Экономикалық уақиғалар күнтізбесі

Валюта Болжам Алдыңғы

30.01	<u>Германияның ЖІӨ (тоқ/тоқ) (4 тоқ.)</u>	EUR	0,0%	0,4%
31.01	<u>Өндірістік сектордағы іскерлік белсенділік индексі (PMI) (қаңт.)</u>	CNY	49,8	47,0
01.02	<u>Тұтыну бағаларының индексі (ТБИ) (ж/ж) (қаңт.)</u>	EUR	9,1%	9,2%
01.02	<u>Өндірістік сектордағы іскерлік белсенділік индексі (PMI) ISM-нен (қаңт.)</u>	USD	48,0	48,4
01.02	<u>ФРЖ пайыздық мөлшерлемесі бойынша шешім</u>	USD	4,75%	4,50%
02.02	<u>Пайыздық мөлшерлеме бойынша шешім (ақп.)</u>	EUR	3,00%	2,50%
03.02	<u>Жұмыссыздық деңгейі (қаңт.)</u>	USD	3,6%	3,5%

Анықтама: Күнтізбе KASE пікірі бойынша ағымдағы аптаның экономикалық неғұрлым маңызды оқиғалары

В – миллиард
М – миллион
К – мың

Қазақстанның макроэкономикалық статистикасы

Мәні Күні Алдыңғы ай

Жылдық инфляция	20,3%	01.01.23	19,6%
ҚРҰБ жалпықлттық резервтер, млрд USD	35,1	01.01.23	34,0
Ақша базасы, млрд KZT	11 874,4	01.01.23	11 719,9
Ақша масса, млрд KZT	34 295,9	01.01.23	32 768,4

Қазақстанның несие рейтингі

Рейтинг Күні Алдыңғы

S&P Global

BBB-/A-3 негативті 02.09.22 BBB-/A-3 әлсіз

Moody's

Ваа2/әлсіз 11.08.21 Ваа3/позитивті

FitchRatings

BBB/әлсіз 02.12.22 BBB/әлсіз



"Қазақстан қор биржасы" АҚ

Мекен-жайы: Қазақстан Республикасы,
050040, Алматы қ., Байзақов 280 БЦ
"Almaty Towers"

Тел.: +7 (727) 237 53 00



Корпоративтік веб-сайт



Бізбен байланысыңыз



**Листингілік компаниялардың
корпоративтік оқиғалар
күнтізбесі**



Осы есетегі ақпараттар мен пікірлерді "Қазақстан қор биржасы" АҚ (әрі қарай - KASE) мамандары әзірледі. KASE осы есебінде берілген ақпараттардың толық әрі дәл, дұрыс болуына көпілдік бермейді. KASE де, қызметкерлердің біреуі де осы есептің немесе онда ұсынылған мәліметтер мен талдауларың пайдалану нәтижесінде келген зиянға жауап бермейді.

KASE осы есепті үнемі жаңартуға жауап бермейді, сондай-ақ осы есепті дайындаған сәттен бастап, барлық өзгерістер туралы хабарлауға жауап бермейді:

1. Қаржы құралдарына түсетін инвестициядан табыс көбінесе нарықтық және нарықтық емес факторлардан туындайды. Көбінесе, инвестордың нақты кірісіне пайыздық мөлшерлемелердің ауытқулары, салық төлеу нормалары, валюталық бағам қозғалысы, бағалы қағаздардың баға белгілеулерін, нарықтық индекстердің, компанияның өндірістік және қаржылық көрсеткіштерін өзгерту, сондай-ақ басқа факторлар.
2. Өткен қорытындылар болашақтағы көрсеткіштердің қандай болатынын үнемі көрсете бермейді. Сонымен қатар, болашақтағы нәтижелер бағасы орындалмайтын ұйғарымдарға негізделген. Кез келген инвестиция мен кірістің құны төмендеуі немесе жоғарылауы мүмкін, оның нәтижесінде инвесторлар барлық инвестицияланған соманы кері ала алмайды. Инвестициялар үшін жалпыға танымал нарық боламан жағдайда инвесторлар түрлі қиындықтарға кездеседі, мәселен олардың сатылуы немесе олардың тәуекелімен байланысты оның құны туралы сенімді ақпарат алудан бастап.
3. Есеп жеке қаржы ерекшеліктер мен оны алатын тұлғалардың мақсатын ескермей жасалған.

KASE инвесторларға қандай да бір инвестициялар мен стратегиялардың мақсаттылығын бағалауды ұсынады және қаржы кеңесшілерінің қызметін пайдалануға шақырады.

Есеп берудің барлық құқықтары KASE тиесілі. Осы талдау материалын тарату және/немесе толық өндіру KASE жазбаша келісімінсіз жүзеге асырылады.