

KASE АПТАЛЫҒЫ

03–07 маусым,
2024

KASE ЖАҒАЛЫҚТАРЫ

- KASE Директорлар кеңесі өз комитеттері мен Биржа комиссияларының [құрамын бекітті](#).
- KASE Директорлар кеңесінің төрағасы болып А.М. Молдабекова [сайланды](#).
- KASE валюта нарығында және туынды құралдар нарығында клирингтік және есеп айырысу қызметін жүзеге асыруды Клирингтік орталыққа [тапсырды](#).
- KASE ресми тізіміне "Orient Group KZ" ЖШС [KZ2P00011448](#) (ORNTpp1), "ЮНИКРЕДО "МҚҰ" ЖШС [KZ2P00011174](#) (MFUCb6), "R-Finance "микроқаржы ұйымы" ЖШС [KZ2P00011398](#) (MFRFb13), Түркістан облысы әкімдігінің [KZMF00000911](#) (ТКК118_091), АҚШ Қаржы министрлігінің Халықаралық облигацияларының [алты шығарылымы](#) және жергілікті атқарушы органдардың [бес облигациясы](#) енгізілді.
- Айналым мерзімінің аяқталуына байланысты KASE ресми тізімінен Еуразиялық даму банкінің [KZ2D00009610](#) (EABRb39) және "Қазақстанның Даму Банкі" АҚ [KZ2C00003911](#) (BRKZb8) облигациялары алынып тасталды.
- KASE-де Invesco QQQ Trust, Series 1 [US46090E1038](#) (QQQ_KZ) ETF акцияларымен сауда-саттық ашылды.
- KASE-де Азия даму банкінің [XS2507222904](#) (ASDBe11) халықаралық облигацияларымен сауда-саттық тоқтатылды.
- "First Heartland Usa Invest" АҚ-на Invesco QQQ Trust, Series 1 [US46090E1038](#) (QQQ_KZ) ETF акциялары бойынша KASE-де маркет-мейкер мәртебесі берілді.
- "Altyn Adam Associates" АҚ "қор"санаты бойынша KASE мүшелігіне [қабылданды](#).
- KASE сауда-саттық жүйесі мен деректер базасында "Жайықмұнай" ЖШС-нің [USN97716AA72](#), [US98953VAA08](#) (ZHMNe2), [USN64884AA29](#), [US66978CAA09](#) (ZHMNe3) облигациялары бойынша сыйақы мөлшерлемесінің мөлшері және купондарды төлеу кезеңділігі туралы ақпарат өзгертілді және олармен сауда-саттық қайта басталды.

ОРНАЛАСТЫРУ НӘТИЖЕЛЕРІ

- Қазақстан Қаржы министрлігі KASE 121,1 млн MEKKAM-12 157-ші шығарылымын ([KZK100000332](#), MKM012_0157), 40,6 млн MEYKAM-84 19-шы шығарылымын ([KZKD00001244](#), MUM084_0019), 51,0 млн MEYKAM-108 13-ші шығарылымын ([KZKD00001087](#), MUM108_0013), 26,7 млн MEYKAM-120 17-ші шығарылымын ([KZKD00000899](#), MUM120_0017) және 33,0 млн MEYKAM-180 14-ші шығарылымын ([KZKD00000956](#), MUM180_0014).
- Павлодар облысының әкімдігі KASE-де [KZMJ00001824](#) (PVK024_182) облигацияларын орналастыру арқылы 1,4 млрд теңге тартты.
- Бес облыс әкімдіктері 07 маусымда KASE-де 46,5 млрд теңге [тартты](#).

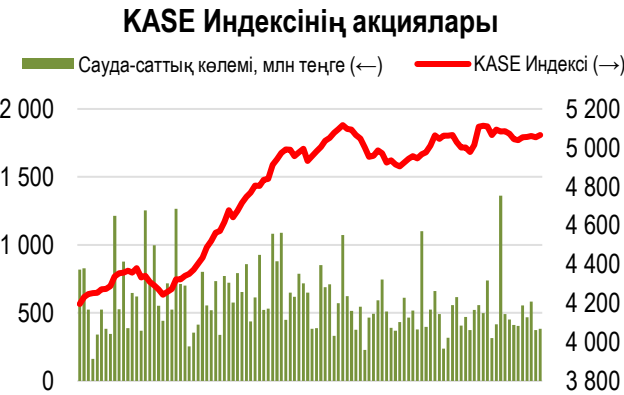
ЭМИТЕНТТЕРДІҢ ЖАҒАЛЫҚТАРЫ МЕН АНОНСТАР

- "Бәйтерек" ҰБХ" АҚ 2023 жылға жай акциялар бойынша дивидендтер [төледі](#).
- "Самұрық-Қазына" ұлттық әл-ауқат қоры" АҚ 2022 жылғы бөлінбеген пайдадан жай акциялар бойынша дивидендтер [төледі](#).
- "Tengri Partners Investment Banking (Kazakhstan)" АҚ 2022 жылға және 2023 жылдың 3-ші тоқсанына жай акциялар бойынша дивидендтер [төледі](#).
- "ALTYN SAMRUK QAZAQSTAN" АҚ тау-кен жұмыстарының жобасын және өндіру жұмыстарының салдарын жою жоспарын келісу туралы [хабарлады](#).
- "Қазақстанның Даму Банкі" АҚ "Sustainable Trends Kazakhstan Forum – 2024" форумына [қатысты](#).
- "ҚазТрансОйл" АҚ прекурсорлар айналымына байланысты қызметті жүзеге асыруға арналған лицензияға қосымшаның қолданылуын ерікті түрде тоқтатқаны туралы [хабарлады](#).



07.06.2024	Трендтер (%)		
KASE Индексі	5 066,44	0,6	0,1
Өтімділіктің бірінші сыныбы	Бағасы	Δ 7к	Δ 1а
Meta Platforms, Inc.	494,98	7,6	8,1
АО "Банк ЦентрКредит"	1 841,94	4,4	15,3
АО Kaspi.kz	57 690,00	3,9	6,1
The Coca-Cola Company	64,47	3,0	4,0
Apple Inc.	200,44	2,8	9,8
Advanced Micro Devices, Inc.	168,07	2,5	6,0
NVIDIA Corp.	1 126,00	2,4	26,5
Ford Motor Company	12,31	2,0	- 5,2
AltynGold plc	753,50	2,0	5,1
Intel Corporation	30,98	1,7	- 1,8
American Airlines	13,54	1,3	- 6,6
АО "ForteBank"	6,06	1,0	- 13,2
Pfizer Inc.	28,96	0,9	3,1
AT&T Inc.	904,01	0,3	6,2
АО "Народный Банк Казахстана"	904,01	- 0,4	- 7,2
АО "Эйр Астана"	904,01	- 0,4	- 7,2
АО "Национальная компания "КазМунайГаз"	12 739,97	- 0,9	- 2,2
АО "KEGOC"	1 482,10	- 1,0	- 1,1
АО "КазТрансОйл"	845,88	- 1,0	0,5
АО "Кселл"	3 030,99	- 1,0	- 1,0
АО "НАК "Казатомпром"	18 550,00	- 1,0	1,7
Freedom Holding Corp.	76,05	- 1,2	11,8
АО "Казахтелеком"	34 150,00	- 1,4	0,3

Анықтама: жасыл түспен индекстік акциялар белгіленген



Өткен апта KASE индексінің 0,6 %-ға өсуімен ерекшеленді. Көрсеткіш 5 066 ТАРМАҚА дейін өсті.

Өткен аптадағы өсім көшбасшылары акциялар болды Kaspi.kz ал ЦентрКредит Банкі 4 % өсімін көрсетті. Kaspi Bank-тің 2023 жылға шоғырландырылған қаржылық есептілігіне сәйкес, Банктің меншікті капиталы 750 млрд теңгеге дейін, ал таза пайда – 476 млрд теңгеге дейін ұлғайып, өткен жылғы көрсеткіштен 31 %-ға асты. Активтер мен меншікті капиталдың кірістілігі сәйкесінше 7,2 % және 63,4 % құрады.

Сонымен қатар, банк секторының тағы бір өкілінің Халық банкінің акциялары бір акция үшін 206 теңге белгісінде жабылып, 0,4 % өсім көрсетті.

ҚазМунайГаз акциялары 1 %-ға төмендеп, 12 740 теңге деңгейінде жабылды, ал ҚазТрансОйл 846 теңге деңгейінде белгіленіп, бағасынан 1 % айырылды. Қазатомөнеркәсіптің қағаздары 1 %-ға, 18 550 теңгеге дейін төмендегенін көрсетті.

KEGOC жалпы сомасы 21,8 млрд теңгеге бір акция үшін 71,5 теңге мөлшерінде дивидендтер төлеуді аяқтады. KEGOC акциялары 1 %-ға төмендеп, 1 482 теңгеге жетті.

Эйр Астана 2024 жылдың 28 мамыры мен 3 маусымы аралығында сатып алу бағдарламасына сәйкес жалпы сомасы 359 мың АҚШ долларына 100 мың акция мен 18 мың ЖДҚ кері сатып алғанын хабарлады. Акцияларды сатып алудың орташа сараланған бағасы 910-нан 921 теңгеге дейін, ал ЖДҚ-8,2-ден 8,3 АҚШ долларына дейін өзгерді. Авиатасымалдаушының акциялары өткен аптада 904 теңге деңгейіне дейін 0,4%-ға төмендеді.

Телекоммуникация секторының өкілі-Қазақтелеком-2024 жылдың 1 тоқсанындағы қызметінің қорытындысы туралы хабарлады. Компаниялар тобының табысы 177 млрд теңгеден асты, ал таза табысы 26 млрд теңгені құрады. Компанияның хабарламасына сәйкес, таза пайдаға әсер етуді кейінге қалдырылған әсері бар капиталды қажет ететін 5G жобаны жүзеге асыру, желіні салу мен модернизациялауға арналған күрделі шығындардың өсуі. Қазақтелеком акциялары 1 %-ға 34 150 теңгеге дейін төмендеді. Телекоммуникация секторының басқа өкілі – Кселл акциялары 1 %-ға төмендеп, 3 031 теңгеге құрады.

NVIDIA Corp акциялары қайтадан KASE Global секторында өсім көшбасшысы болды, оның құнына 10 % қосылды. Динамиканың негізгі факторлары – жасанды интеллект чиптеріне сұраныстың артуы, Meta және Tesla сияқты ірі клиенттердің айтарлықтай тапсырыстары және оптимистік қаржылық болжамдар, соның ішінде алдағы екі жылға күтілетін 100 миллиард АҚШ доллары көлеміндегі бос ақша ағыны. KASE Global өсімінің екінші көшбасшысы 8,5 %-ға өскен Moderna акциялары болды. Компания ірі фармацевтикалық компаниялармен стратегиялық серіктестіктер құру және 2024 жылдың бірінші тоқсанындағы қаржылық есептерді жариялау туралы хабарлады, бұл талдаушылардың күткенінен асып түсті және компанияның кірісі мен қаржылық көрсеткіштерінің айтарлықтай өскенін көрсетті. Бірнеше негізгі факторлардың арқасында акциялары 8 %-ға өскен Boeing Inc көшбасшыларының үштігін жабады. Компания бірнеше авиакомпаниялардан өз ұшақтарына үлкен тапсырыстар алғанын хабарлады, бұл оның кіріс перспективаларын айтарлықтай жақсартты және инвесторлар арасында сұраныстың артуына әкелді. Сондай-ақ, компаниялар акцияларының динамикасына дивидендтердің ұлғаюы, авиатасымалдарға сұраныстың қалпына келуі және туристік сектордағы брондау санының өсуі туралы есеп әсер етті. Аптаның аутсайдерлері Masco's Inc. және M&T Bank Corp. акциялары болды, олар сәйкесінше 6 % және 4 % төмендеді.

Жеке тұлғалар мен бейрезиденттер үлесі

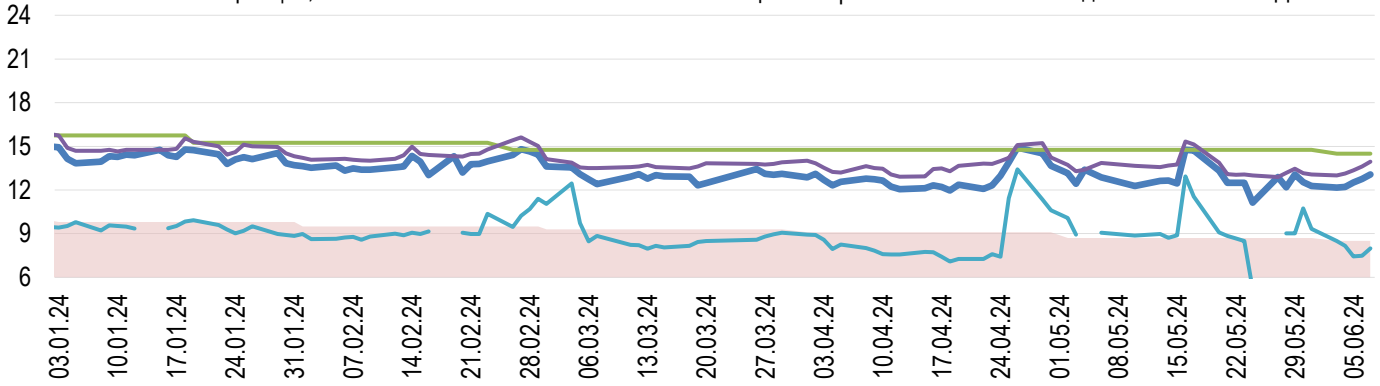




KASE ақша нарығында TONIA бір күндік репосын тарту мөлшерлемесі базалық мөлшерлеменің төменгі дәлізінде саудалана отырып, жылдық 13,06 %-дан 13,94 %-ға дейін өсті. Бір күндік валюталық своп операцияларының АҚШ долларындағы кірістілігі базалық мөлшерлеме дәлізінен төмен саудалана отырып, жылдық 9,33 %-дан 7,99 %-ға дейін төмендеді.

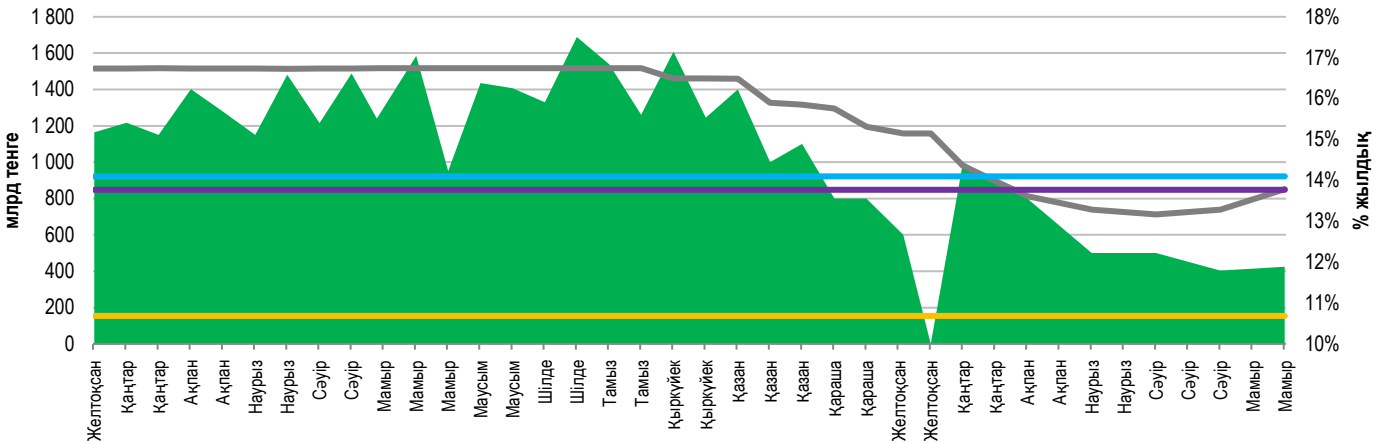
Инфляция және пайыздық мөлшерлеме

Инфляция, 12М MM Index Базалық мөлшерлеме Репо-1д Своп-1Д



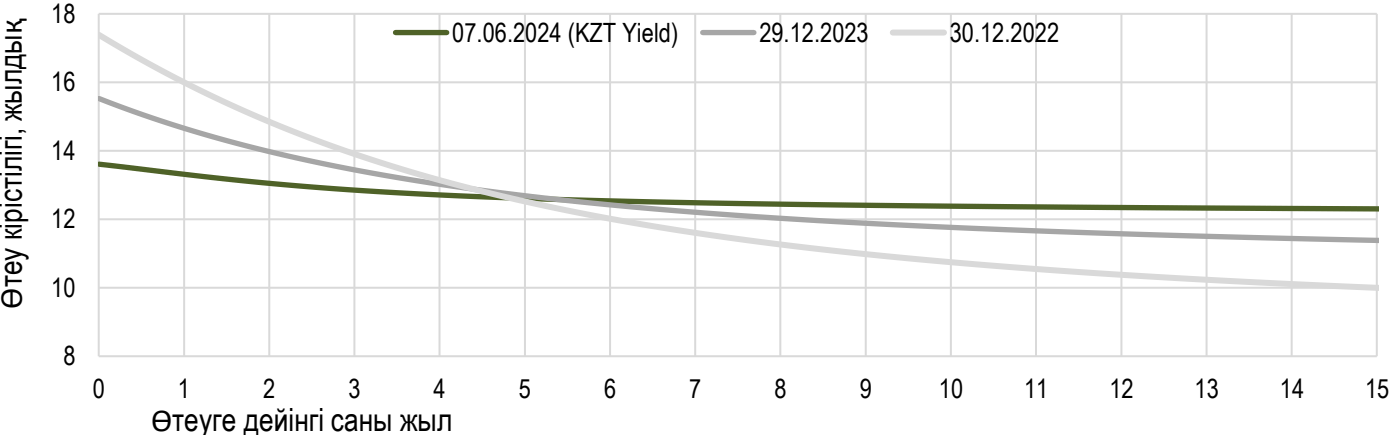
ҚР ҰБ ноталарын орналастырудың негізгі параметрлері

Апталық орналастыру (←) Айлық орналастыру (←) Үш айлық орналастыру (←)
 Жарты жылдық орналастыру (←) Жылдық орналастыру (←) Айлық кірістілігі (→)
 Апталық кірістілігі (→) Үш айлық кірістілігі (→) Жарты жылдық кірістілігі (→)
 Жылдық кірістілігі (→)



Тәуекелсіз қысық кірістілігі

07.06.2024 (KZT Yield) 29.12.2023 30.12.2022





Мамыр айының қорытындысы бойынша теңге бағамы 1,2 %-ға, бір АҚШ доллары үшін 447,25 теңгеге дейін әлсіреді. Қазақстан қор биржасындағы сауда-саттықтың орташа тәуліктік көлемі бір айда 234 млн АҚШ долларынан 251 млн АҚШ долларына дейін ұлғайды. Сауда-саттықтың жалпы көлемі 5 млрд АҚШ долларын құрады.

Мамыр айында республикалық бюджетке трансферттерді қамтамасыз ету үшін Ұлттық қордан валютаны сату 800 млн АҚШ долларын құрады. Ұлттық қордың сату үлесі сауда-саттықтың жалпы көлемінің 16% - құрады және күніне 40 млн АҚШ долларынан аспайды. БЖЗҚ зейнетақы активтерінің валюталық үлесін 30% деңгейінде ұстап тұру мақсатында Ұлттық Банк мамыр айында биржалық сауда-саттықта шетел валютасын сатып алуды жалғастырды, оның жалпы сомасы 500 млн АҚШ долларын немесе нарықтың жалпы көлемінің шамамен 10% - құрады..

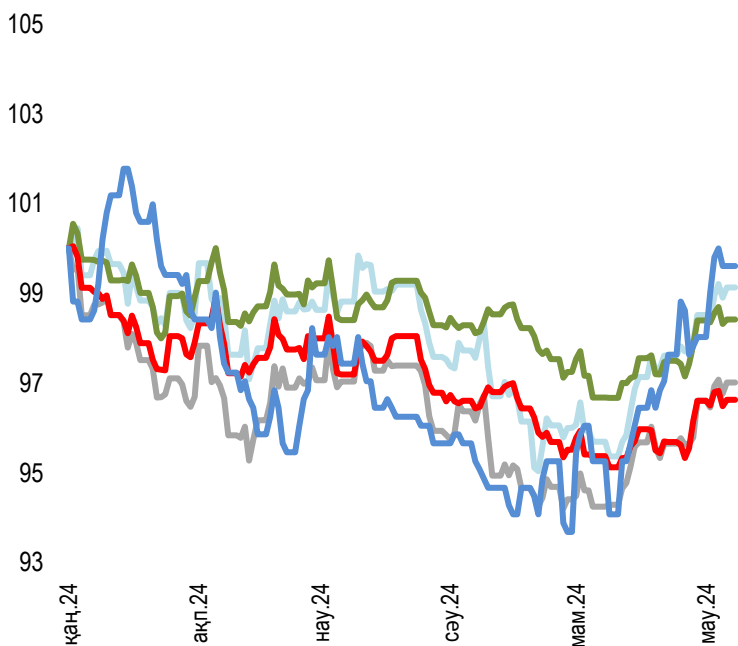
Мамыр айында Ұлттық Банк валюталық интервенциялар жүргізбеді.

Үкіметтің республикалық бюджетке трансферттер бөлуге арналған алдын ала болжамды өтінімдері бойынша 2024 жылдың маусымында Ұлттық Банк Ұлттық қордан 350-ден 450 млн АҚШ долларына дейінгі мөлшерде валюта сатуды күтеді.

2024 жылдың маусымында ЖЗҚ зейнетақы активтерінің валюталық үлесін ұстап тұру үшін валюта сатып алу 250 ден 350 млн АҚШ долларына дейін болады деп күтілуде.

Шетел валюталарының бағамы динамикасы

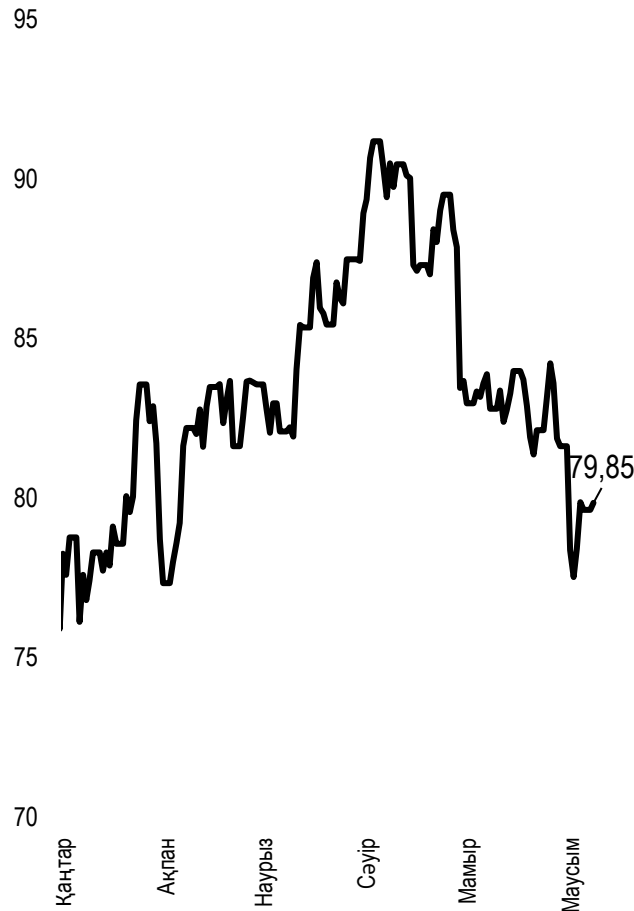
Δ %, база (01.01.24)



	Бағасы	Δ 7к, %	Δ 30к, %	Δ 2023, %
— GBPKZT	572,45	0,62	3,36	2,62
— USDKZT	447,37	0,03	1,70	-3,41
— EURKZT	487,23	0,42	2,67	-1,40
— CNYKZT	61,78	0,02	1,16	-7,55
— RUBKZT	5,04	1,61	4,56	-21,62

Brent мұнай құны

USD/баррель



Анықтама: Кесте мен сызба ҰБ арнайы нарық бағамы негізінде жасалған. ҰБ бағамы KASE бағамымен айырмашылығы болуы мүмкін.



Халықаралық индекстер						Шикізат нарығы					07.06.2024
Атауы	Мәні	Тренд %			Фьючерс	Атауы	Бағасы	Тренд %			
		7к	1а	1ж				7к	1а	1ж	
S&P 500	5 346,99	1,3	3,1	24,5	1,1	Мұнай (Brent)	79,62	-2,5	-4,7	4,8	
Dow Jones	38 798,99	0,3	-0,7	14,7	0,2	Мұнай (WTI)	75,53	-1,9	-4,4	5,9	
PTC	1 143,22	1,6	-2,8	10,7	1,3	Табиғи газ	2,92	12,8	33,4	24,1	
MMBB	3 233,22	0,5	-5,8	19,3	1,3	Мыс	448,35	-2,6	-1,7	18,1	
Hang Seng	18 366,95	1,6	0,3	-4,8	1,5	Темір	901,50	2,0	1,2	6,9	
SS CSI 300	3 574,11	-0,2	-1,5	-6,4	-0,4	Алтын	2 293,78	-1,4	-0,7	16,7	
Euro Stoxx 50	5 051,31	1,4	0,3	17,5	1,4	Күміс	29,44	-3,3	7,6	20,9	
FTSEuroFirst	5 564,00	0,9	1,1	14,8	0,8	Астық	627,50	-7,5	1,9	0,2	
FTSE 100	8 245,37	-0,4	-1,3	8,5	-0,3						
KASE	5 066,44	0,6	0,1	42,9							

Экономикалық уақиғалар күнтізбесі		Валюта	Болжам	Алдыңғы
10.06	<u>ЖІӨ (т/т) (1 тоқсан.)</u>	USD	-0,5%	0,1%
12.06	<u>ЖІӨ (а/а) (сәуір)</u>	GBP	0,0%	0,4%
12.06	<u>Германияның тұтыну бағаларының индексі (ТБИ) (а/а) (мамыр)</u>	EUR	0,1%	0,5%
12.06	<u>Тұтыну бағаларының индексі (ТБИ) (ж/ж) (мамыр)</u>	USD	3,4%	3,4%
12.06	<u>FOMC экономикалық болжамдары</u>	USD	-2,000M	1,825M
12.06	<u>ФРЖ пайыздық мөлшерлемесі бойынша шешім</u>	USD	5,50%	5,50%
14.06	<u>Пайыздық мөлшерлеме бойынша шешім</u>	JPY	0,10%	0,10%

Анықтама: күнтізбе KASE пікірі бойынша ағымдағы аптадағы ең маңызды экономикалық уақиғаларды қамтиды
 В – миллиард
 М – миллион
 К – мың

Қазақстанның макроэкономикалық статистикасы	Мәні	Күні	Алдыңғы ай
Жылдық инфляция	8,5%	01.06.24	8,7%
ҚРҰБ жалпықлттық резервтер, млрд USD	37,8	01.04.24	36,2
Ақша базасы, млрд KZT	12 302,6	01.04.24	11 526,7
Ақша масса, млрд KZT	37 917,4	01.05.24	38 103,4

Қазақстанның несие рейтингі	Рейтинг	Күні	Алдыңғы
S&P Global	BBB-/A-3 тұрақты	02.03.24	BBB-/A-3 тұрақты
Moody's	Baa2/позитивті	27.10.23	Baa2/тұрақты
FitchRatings	BBB/тұрақты	18.05.24	BBB/тұрақты



"Қазақстан қор биржасы" АҚ

Мекен-жайы: Қазақстан Республикасы,
050040, Алматы қ., Байзақов 280 БЦ
"Almaty Towers"

Тел.: +7 (727) 237 53 00



Корпоративтік веб-сайт



Бізбен байланысыңыз



**Листингілік компаниялардың
корпоративтік оқиғалар
күнтізбесі**



Осы есетегі ақпараттар мен пікірлерді "Қазақстан қор биржасы" АҚ (әрі қарай - KASE) мамандары әзірледі. KASE осы есебінде берілген ақпараттардың толық әрі дәл, дұрыс болуына кепілдік бермейді. KASE де, қызметкерлердің біреуі де осы есептің немесе онда ұсынылған мәліметтер мен талдауларың пайдалану нәтижесінде келген зиянға жауап бермейді.

KASE осы есепті үнемі жаңартуға жауап бермейді, сондай-ақ осы есепті дайындаған сәттен бастап, барлық өзгерістер туралы хабарлауға жауап бермейді:

1. Қаржы құралдарына түсетін инвестициядан табыс көбінесе нарықтық және нарықтық емес факторлардан туындайды. Көбінесе, инвестордың нақты кірісіне пайыздық мөлшерлемелердің ауытқулары, салық төлеу нормалары, валюталық бағам қозғалысы, бағалы қағаздардың баға белгілеулерін, нарықтық индекстердің, компанияның өндірістік және қаржылық көрсеткіштерін өзгерту, сондай-ақ басқа факторлар.
2. Өткен қорытындылар болашақтағы көрсеткіштердің қандай болатынын үнемі көрсете бермейді. Сонымен қатар, болашақтағы нәтижелер бағасы орындалмайтын ұйғарымдарға негізделген. Кез келген инвестиция мен кірістің құны төмендеуі немесе жоғарылауы мүмкін, оның нәтижесінде инвесторлар барлық инвестицияланған соманы кері ала алмайды. Инвестициялар үшін жалпыға танымал нарық боламан жағдайда инвесторлар түрлі қиындықтарға кездеседі, мәселен олардың сатылуы немесе олардың тәуекелімен байланысты оның құны туралы сенімді ақпарат алудан бастап.
3. Есеп жеке қаржы ерекшеліктер мен оны алатын тұлғалардың мақсатын ескермей жасалған.

KASE инвесторларға қандай да бір инвестициялар мен стратегиялардың мақсаттылығын бағалауды ұсынады және қаржы кеңесшілерінің қызметін пайдалануға шақырады.

Есеп берудің барлық құқықтары KASE тиесілі. Осы талдау материалын тарату және/немесе толық өндіру KASE жазбаша келісімінсіз жүзеге асырылады.