

KASE АПТАЛЫҒЫ

05–09 ақпан,
2024

KASE ЖАҒАЛЫҚТАРЫ

- KASE "Валюталық нарық және деривативтер нарығы бойынша клирингтік және есеп айырысу қызметі мен орталық контрагенттің қызметі бойынша функционалды "Қазақстан қор биржасы" АҚ-нан "KASE Клиринг орталығы" АҚ-на беру [тәртібі](#)" атты жаңа ішкі құжат қолданысқа енгізілді
- KASE және KASE Клиринг орталығы "KASE day in Astana" іс-шарасын [өткізді](#).
- KASE ASTS+ қор нарығының сауда-клирингтік жүйесінің қолданымды нұсқасында жаңа тәртіптемелерді [іске қосады](#).
- KASE ресми тізіміне АҚШ Қаржы министрлігінің [US912828V491](#) (US108_2701) халықаралық облигациялары және Еуропалық қайта құру және даму банкінің [XS2754484439](#) (EBRDe22) халықаралық облигациялары енгізілді.
- KASE ресми тізімінен айналыс мерзімінің аяқталуына байланысты "R-Finance" микроқаржы ұйымы" ЖШС [KZ2P00007206](#) (MFRFb1) облигациялары алынып тасталды.
- KASE-де үш шығарылымның трастілік [сертификаттарымен](#), Еуразиялық даму банкінің [KZ2D00009552](#) (EABRb33) облигацияларымен, "Қазақстандық орнықтылық қоры" АҚ [KZ2C00010510](#) (KFUSb62) облигацияларымен және "R-Finance" микроқаржы ұйымы"ЖШС [KZ2P00010937](#) (MFRFb11) облигацияларымен сауда-саттық ашылды.
- KASE-де Азия даму банкінің [XS2507222904](#) (ASDBe11) халықаралық облигацияларымен сауда-саттық тоқтатылды.
- KASE сауда жүйесі мен деректер базасында Еуразиялық даму банкінің [KZ2D00010857](#) (EABRb44) облигациялары айналысының басталу күні туралы ақпарат өзгертілді және олармен сауда-саттық қайта басталды
- "Фридом Финанс" АҚ үш шығарылымның трасттық сертификаттары бойынша KASE маркет-мейкер мәртебесін [берілді](#).
- [KZ2P00010598](#) (MFECb1) "МҚҰ ЭКО - қаржы" ЖШС облигациялары "таза" бағамен сауда-саттық тәртіптемесіне ауыстырылды.

ОРНАЛАСТЫРУ НӘТИЖЕЛЕРІ

- Қазақстан Қаржы министрлігі KASE-де 28,6 млн MEUKAM-300 екінші шығарылымын ([KZKD00000774](#), MUM300_0002), 36,7 млн MEUKAM-180 16-ШЫ шығарылымын ([KZKD00001194](#), MUM180_0016) және 50,0 млн MEOKAM-48 52-ші шығарылымын ([KZK200000687](#), MOM048_0052) орналастырды.
- Еуразиялық Даму Банкі KASE-де KZ2D00009552 (EABRb33) облигацияларын орналастыру арқылы 9,7 млрд теңге [тартты](#).
- "R-Finance" микроқаржы ұйымы" ЖШС KASE-де KZ2P00010937 (MFRFb11) облигацияларын орналастыру арқылы 642,4 млн теңге [тартты](#).
- Еуропалық қайта құру және даму банкі KASE-ге жазылым жүргізу арқылы XS2754484439 (EBRDe22) халықаралық облигацияларын орналастыра отырып, 33,5 млрд теңге [тартты](#).
- "Қазақстандық тұрақтылық қоры" АҚ KASE-де KZ2C00010726 (KFUSb69) облигацияларын орналастыру арқылы 15,0 млрд теңге [тартты](#).

ЭМИТЕНТТЕРДІҢ ЖАҒАЛЫҚТАРЫ МЕН АНОНСТАР

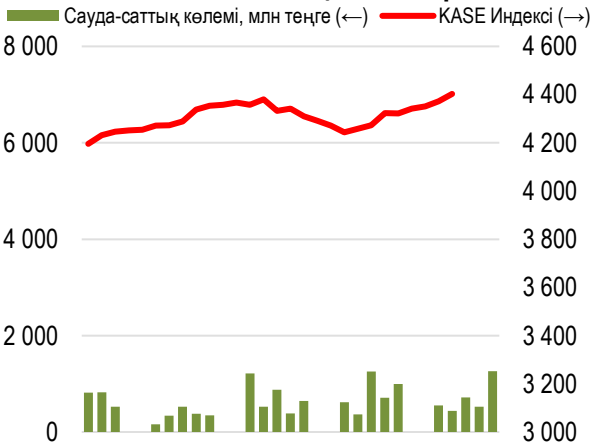
- "Halyk Finance" АҚ, Freedom Finance Global PLC, "BCC Invest" АҚ, "First Heartland Jusan Invest" АҚ және "SkyBridge Invest" АҚ IPO шеңберінде "Эйр Астана" АҚ KZ1C00004050 (AIRA) жай акцияларын орналастырудың күтілетін бағасы туралы [хабарлады](#).
- "Эйр Астана" АҚ ұсыныс бағасының белгіленгені және IPO-ға қатысты өтінімдер кітабын жинау процесінің аяқталғаны туралы [хабарлады](#).
- "First Heartland Jusan Invest" АҚ 2023 жылдың төртінші тоқсанына KZPF00000132 (FHJlag) "aIIGA" ИИПҚ пай ұстаушыларына дивидендтер төленгені туралы [хабарлады](#).
- 2024 жылдың қаңтарында Ақтау порты арқылы қазақстандық мұнай экспортының көлемі 287 мың тоннаны [құрады](#)
- 2024 жылдың қаңтарында "ҚазТрансОйл" АҚ Германияға 100 мың тонна қазақстандық мұнай [жеткізді](#).



09.02.2024		Трендтер (%)	
KASE Индексі	4 402,94	1,9	3,1
Өтімділіктің бірінші сыныбы	Бағасы	Δ 7к	Δ 1а
АО "Кселл"	2 419,87	8,0	23,7
АО "Народный Банк Казахстана"	173,00	5,5	3,6
Tesla, Inc.	209,00	3,0	- 12,9
АО "Казхателеком"	34 236,00	2,5	- 2,3
АО "KEGOC"	1 398,00	2,0	- 5,7
Bank of America Corporation	34,00	2,0	0,3
Pfizer Inc.	27,80	2,0	- 6,8
Apple Inc.	189,10	2,0	2,6
АО "БАСТ"	6 722,00	1,8	- 3,3
АО "КазТрансОйл"	836,86	1,7	- 2,7
Intel Corporation	42,50	1,2	- 11,9
АО "ForteBank"	3,75	1,1	- 0,3
АО "Банк ЦентрКредит"	1 071,00	0,9	1,0
Freedom Holding Corp.	80,50	0,4	2,1
АО "Национальная компания "КазМунайГаз"	12 150,00	-	5,7
АО "КМ GOLD"	113,35	- 0,6	- 4,3
The Coca-Cola Company	62,98	- 0,7	4,9
Advanced Micro Devices, Inc.	171,50	- 1,2	16,7
АО Kaspi.kz	43 249,90	- 1,7	- 6,9
AltynGold plc	720,03	- 2,0	- 5,3
АО "НАК "Казатомпром"	19 322,34	- 2,2	2,9
AT&T Inc.	17,12	- 4,8	1,0
PayPal Holdings Inc.	56,96	- 8,1	- 5,5

Анықтама: жасыл түспен индекстік акциялар белгіленген

KASE Индексінің акциялары



Жеке тұлғалар мен бейрезиденттер үлесі



Өткен аптада KASE Индексі 4 402,94 тармаққа дейін кезекті тарихи максимумға дейін 1,9 %-ға ұлғайып, өрлемелі үрдісті көрсетті. Бұл жолы өсімнің локомотиві Кселл акциялары болды, олар апталық сауда-саттық қорытындысы бойынша 8,0 %-ға көтерілді. Байланыс саласының тағы бір өкілі Қазақтелеком акциясының бағасы 2,5 %-ға көтерілді.

Nalyk Bank акциялары соңғы бірнеше аптада баяу қарқынмен жасыл аймаққа көшті. Финтехтің акциялары 5,5 %-ға өсті. Сонымен қатар, ЦентрКредит Банкі акциясы 0,9 % шамалы өсті, ал Kaspi.kz әлсіз нәтиже көрсетіп, 1,6 %-ға төмендеді.

AIFC Green Finance Centre Ltd KEGOC-тың "жасыл" облигацияларды шығару жөніндегі жылдық есебінің халықаралық капитал нарықтары қауымдастығының жасыл облигациялар қағидаттарына, сондай-ақ "KEGOC" АҚ-ның жасыл қаржыландыру саясатына сәйкестігін растады. Осы жағымды жаңалықтардың шығуы аясында KEGOC Апта қорытындысы бойынша 2,0 %-ға өсті.

Brent маркалы мұнайдың 5 %-дан астам өсуіне қарамастан, ҚазМұнайГаз акцияларының бағасы өзгерген жоқ. Айта кетейік, ҚазМұнайГаз алғашқы жарты жылда Дружба мұнай құбыры арқылы Германия бағытында ай сайын 100 мың тонна тасымалдауды жоспарлап отыр. Сонымен қатар, Таяу Шығыстағы шиеленіс ошағы және оның бүкіл Парсы шығанағына ықтимал таралу қаупі мұнай бағаларын жоғарылатады.

Осыған қарамастан, ҚазТрансОйл акциялары мұнай баға белгілеулерінің өсуіне күштірек жауап берді, олар апталық сауда-саттық нәтижелері бойынша бағасына 1,7 % - қосты. Сонымен қатар, ҚазТрансОйл қаңтар айында Ақтау портынан қазақстандық мұнай экспортының көлемі 76 мың тоннаға артып, 287 мың тоннаға жеткенін хабарлады. Сондай-ақ, 2024 жылдың қаңтарында қазақстандық мұнайды Германияға тасымалдау көлемі 100 мың тоннаны құрады. 2024 жылы компания Германияға 1,2 млн тоннаға дейін қазақстандық мұнай жеткізуді жоспарлап отыр.

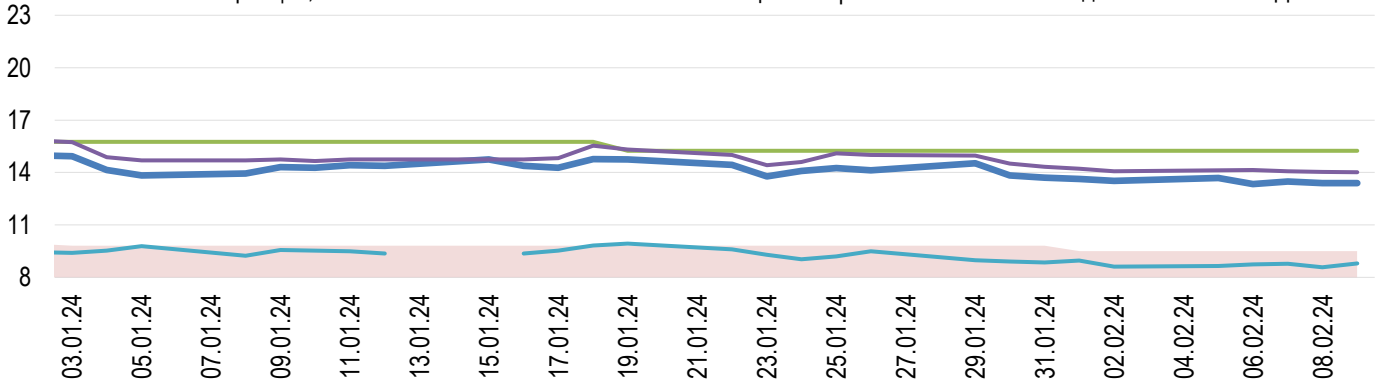
Аптаның аутсайдері күтпеген жерден Қазатомөнеркәсіп акциялары болды. Өткен аптаның күшті өсуінен кейін қағаз 2,2 %-ға төмендеді. Уран өнеркәсібінің акцияларына теріс серпін Самесо-ның "нашар" есептілігіне жол берді. Самесо акциясы 10 %-дан астамға, ал урандық Global Uranium ETF 5 %-ға төмендеді. Айта кетейік, Қазатомөнеркәсіп компанияға 2023 жылдың қорытындысы бойынша А-дан F-ке дейінгі Carbon Disclosure Project мамандандырылған шкаласы бойынша "B" ("басқару") деңгейінде климаттық рейтинг берілгені туралы хабарлады. "B" рейтингі компанияда компания қызметінің қоршаған ортаға әсерін тиісті басқаруды қамтамасыз ететін экологиялық менеджменттің болуын көрсетеді.



KASE ақша нарығында TONIA бір күндік репосын тарту мөлшерлемесі базалық мөлшерлеменің төменгі дәлізінде саудалана отырып, жылдық 14,07 %-дан 14,01 %-ға дейін төмендеді. Бір күндік валюталық своп операцияларының АҚШ долларындағы кірістілігі 8,61 %-дан 8,79 %-ға дейін төмендеді.

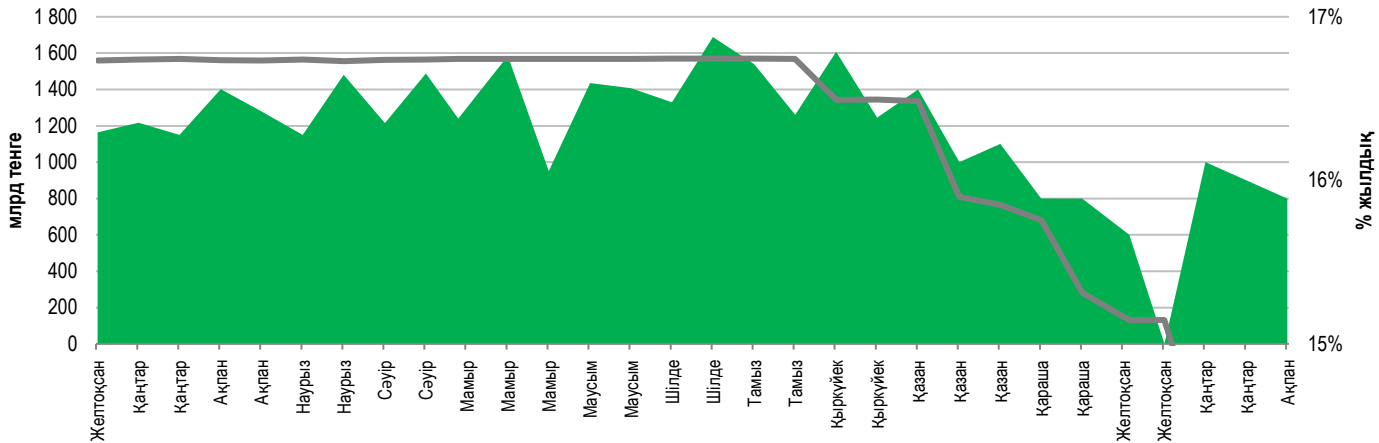
Инфляция және пайыздық мөлшерлеме

Инфляция, 12М MM Index Базалық мөлшерлеме Репо-1д Свop-1Д

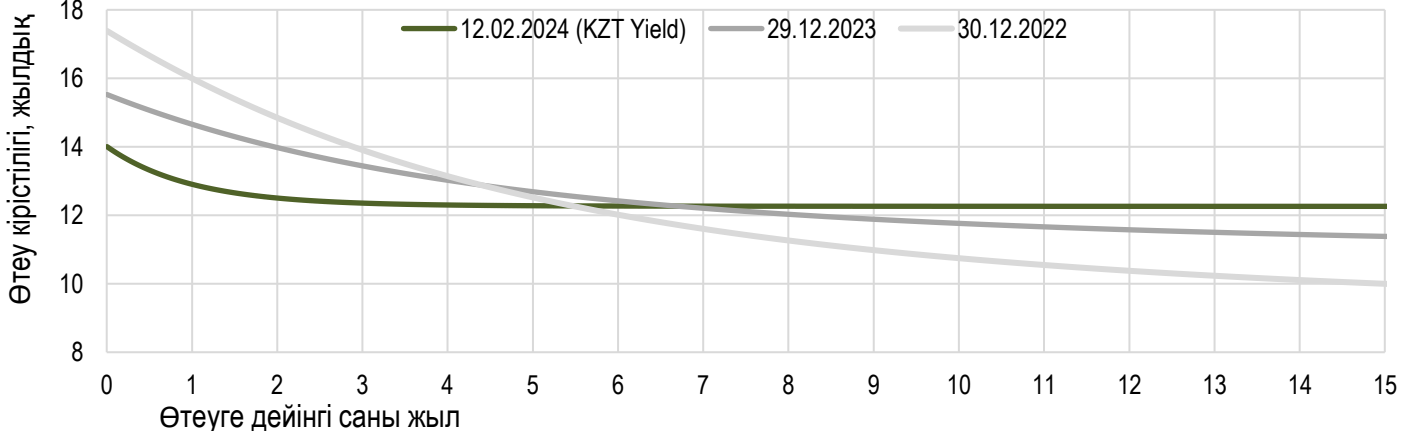


ҚР ҰБ ноталарын орналастырудың негізгі параметрлері

Апталық орналастыру (←) Айлық орналастыру (←) Үш айлық орналастыру (←)
 Жарты жылдық орналастыру (←) Жылдық орналастыру (←) Айлық кірістілігі (→)
 Апталық кірістілігі (→) Үш айлық кірістілігі (→) Жарты жылдық кірістілігі (→)
 Жылдық кірістілігі (→)



Тәуекелсіз қысққ кірістілігі





Қаңтар айының қорытындысы бойынша теңге бағамы бір АҚШ доллары үшін 1,4 % - ға 448,17 теңгеге дейін нығайды. Қазақстан қор биржасындағы сауда-саттықтың орташа тәуліктік көлемі бір айда 176 млн АҚШ долларынан 172 млн АҚШ долларына дейін төмендеді. Сауда-саттықтың жалпы көлемі 3,6 млрд АҚШ долларын құрады.

Республикалық бюджетке трансферттерді қамтамасыз ету үшін Ұлттық қордан валютаны сату қаңтар айында 1,05 млрд АҚШ долларын құрады. Ұлттық қордың сату үлесі сауда-саттықтың жалпы көлемінің 29 % құрайды және күніне 50 млн АҚШ долларынан аспайды.

БЖЗҚ зейнетақы активтерінің валюталық үлесін 30 % деңгейінде ұстап тұру мақсатында Ұлттық Банк Қаңтарда биржалық сауда-саттықта шетел валютасын сатып алуды жүзеге асыруды жалғастырды, оның жалпы сомасы 200 млн АҚШ долларын немесе нарықтың жалпы көлемінің шамамен 6 % құрады. "Қазақстандық депозиттерге кепілдік беру қоры" АҚ (ҚДКБҚ) активтерінің валюталық үлесін ұлғайту шеңберінде Ұлттық Банк қаңтар айында 20 млн АҚШ доллары мөлшерінде валюта сатып алуды да жүзеге асырды.

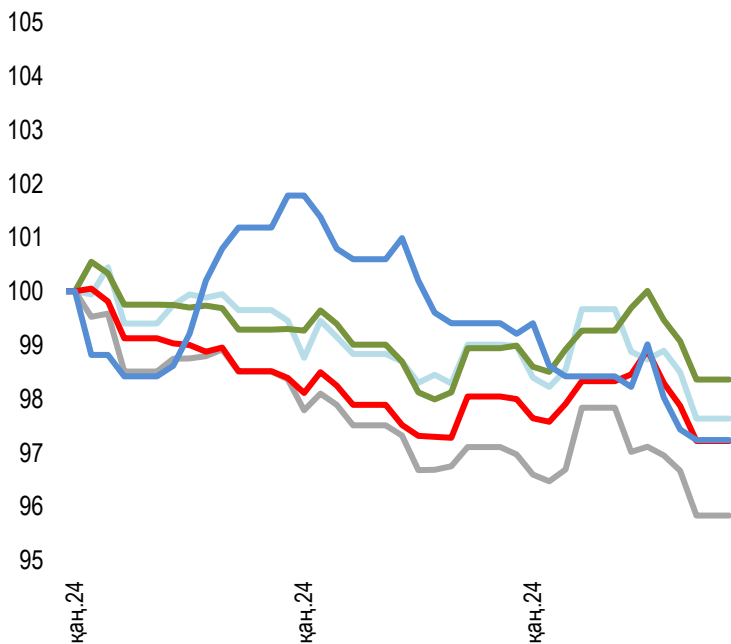
Қаңтар айында Ұлттық Банк валюталық интервенциялар жүргізбеді.

Үкіметтің республикалық бюджетке трансферттер бөлуге арналған алдын ала болжамды өтінімдері бойынша 2024 жылдың ақпанында Ұлттық Банк Ұлттық қордан 600-ден 700 млн АҚШ долларына дейінгі мөлшерде валюта сатуды күтеді.

2024 жылдың ақпанында ЖЗҚ зейнетақы активтерінің валюталық үлесін ұстап тұру үшін валюта сатып алу 400 ден 500 млн АҚШ долларына дейін болады деп күтілуде.

Шетел валюталарының бағамы динамикасы

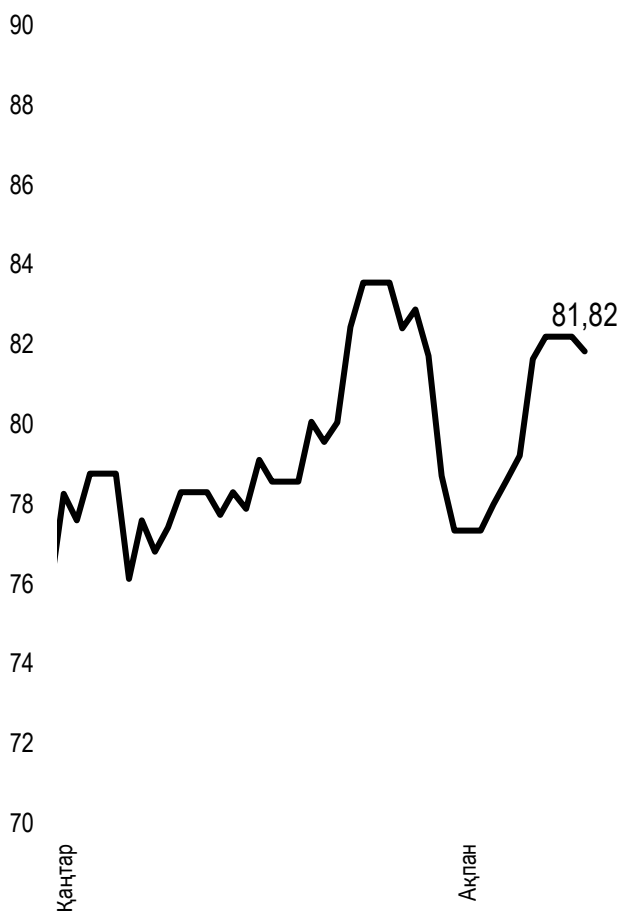
Δ %, база (01.01.23)



	Бағасы	Δ 7к, %	Δ 30к, %	Δ 2023, %
— GBPKZT	563,79	-2,04	-1,45	2,19
— USDKZT	447,10	-0,92	-0,63	-2,66
— EURKZT	481,30	-2,05	-2,12	-1,50
— CNYKZT	62,16	-1,13	-1,14	-6,22
— RUBKZT	4,92	-1,20	-1,79	-23,33

Brent мұнай құны

USD/баррель



Анықтама: Кесте мен сызба ҰБ арнайы нарық бағамы негізінде жасалған. ҰБ бағамы KASE бағамымен айырмашылығы болуы мүмкін.



Халықаралық индекстер

Атауы	Мәні	Тренд %			Фьючерс 7к
		7к	1а	1ж	
S&P 500	5 026,61	1,4	5,1	23,2	1,3
Dow Jones	38 671,69	0,0	2,6	14,8	0,0
PTC	1 122,38	0,5	0,6	14,8	0,3
MMBБ	2 285,53	0,0	0,0	0,0	0,3
Hang Seng	15 746,58	1,4	-2,2	-27,2	1,0
SS CSI 300	3 364,93	5,8	2,7	-18,5	6,5
Euro Stoxx 50	4 715,87	1,3	5,5	11,0	1,3
FTSEuroFirst	5 208,00	0,6	2,7	6,4	0,5
FTSE 100	7 572,58	-0,6	-1,0	-4,3	-0,7
KASE	4 402,94	1,9	3,1	31,5	

Шикізат нарығы

09.02.2024

Атауы	Бағасы	Тренд %		
		7к	1а	1ж
Мұнай (Brent)	82,19	6,3	7,0	-2,7
Мұнай (WTI)	76,84	6,3	7,7	-1,6
Табиғи газ	1,85	-11,2	-39,2	-24,0
Мыс	368,15	-3,7	-2,6	-10,1
Темір	981,50	-4,7	-7,9	9,7
Алтын	2 024,26	-0,8	0,0	8,3
Күміс	22,59	-0,9	-2,0	2,0
Астық	596,75	-0,5	-2,3	-21,2

Экономикалық уақиғалар күнтізбесі

	Валюта	Болжам	Алдыңғы
13.02 <u>Тұтыну бағаларының индексі (ТБИ) (ж/ж) (қаңтар)</u>	USD	2,9%	3,4%
14.02 <u>Тұтыну бағаларының индексі (ТБИ) (ж/ж) (қаңтар)</u>	GBP	4,1%	4,0%
14.02 <u>Шикі мұнай қоры</u>	USD		5,521M
14.02 <u>Тұтыну бағаларының индексі (ТБИ) (ж/ж) (қаңтар)</u>	RUB		7,4%
15.02 <u>ЖІӨ (тоқ/тоқ) (4 тоқ.)</u>	JPY	0,3%	-0,7%
15.02 <u>Бөлшек сауда-саттық көлемі (а/а) (қаңтар)</u>	USD	-0,2%	0,6%
16.02 <u>Пайыздық мөлшерлеме бойынша шешім (ақпан)</u>	RUB	16,00%	16,00%

Анықтама: күнтізбе KASE пікірі бойынша ағымдағы аптадағы ең маңызды экономикалық уақиғаларды қамтиды

В – миллиард
М – миллион
К – мың

Қазақстанның макроэкономикалық статистикасы

	Мәні	Күні	Алдыңғы ай
Жылдық инфляция	9,5%	01.02.24	9,8%
ҚРҰБ жалпықлттық резервтер, млрд USD	36,0	01.01.24	34,2
Ақша базасы, млрд KZT	11 540,0	01.01.24	10 126,5
Ақша масса, млрд KZT	38 302,2	01.01.24	35 674,6

Қазақстанның несие рейтингі

	Рейтинг	Күні	Алдыңғы
	BBB-/A-3 тұрақты	04.09.23	BBB-/A-3 тұрақты
	Baa2/позитивті	27.10.23	Baa2/тұрақты
	BBB/тұрақты	17.11.23	BBB/тұрақты



"Қазақстан қор биржасы" АҚ

Мекен-жайы: Қазақстан Республикасы,
050040, Алматы қ., Байзақов 280 БЦ
"Almaty Towers"

Тел.: +7 (727) 237 53 00



Корпоративтік веб-сайт



Бізбен байланысыңыз



**Листингілік компаниялардың
корпоративтік оқиғалар
күнтізбесі**



Осы есетегі ақпараттар мен пікірлерді "Қазақстан қор биржасы" АҚ (әрі қарай - KASE) мамандары әзірледі. KASE осы есебінде берілген ақпараттардың толық әрі дәл, дұрыс болуына кепілдік бермейді. KASE де, қызметкерлердің біреуі де осы есептің немесе онда ұсынылған мәліметтер мен талдауларың пайдалану нәтижесінде келген зиянға жауап бермейді.

KASE осы есепті үнемі жаңартуға жауап бермейді, сондай-ақ осы есепті дайындаған сәттен бастап, барлық өзгерістер туралы хабарлауға жауап бермейді:

1. Қаржы құралдарына түсетін инвестициядан табыс көбінесе нарықтық және нарықтық емес факторлардан туындайды. Көбінесе, инвестордың нақты кірісіне пайыздық мөлшерлемелердің ауытқулары, салық төлеу нормалары, валюталық бағам қозғалысы, бағалы қағаздардың баға белгілеулерін, нарықтық индекстердің, компанияның өндірістік және қаржылық көрсеткіштерін өзгерту, сондай-ақ басқа факторлар.
2. Өткен қорытындылар болашақтағы көрсеткіштердің қандай болатынын үнемі көрсете бермейді. Сонымен қатар, болашақтағы нәтижелер бағасы орындалмайтын ұйғарымдарға негізделген. Кез келген инвестиция мен кірістің құны төмендеуі немесе жоғарылауы мүмкін, оның нәтижесінде инвесторлар барлық инвестицияланған соманы кері ала алмайды. Инвестициялар үшін жалпыға танымал нарық боламан жағдайда инвесторлар түрлі қиындықтарға кездеседі, мәселен олардың сатылуы немесе олардың тәуекелімен байланысты оның құны туралы сенімді ақпарат алудан бастап.
3. Есеп жеке қаржы ерекшеліктер мен оны алатын тұлғалардың мақсатын ескермей жасалған.

KASE инвесторларға қандай да бір инвестициялар мен стратегиялардың мақсаттылығын бағалауды ұсынады және қаржы кеңесшілерінің қызметін пайдалануға шақырады.

Есеп берудің барлық құқықтары KASE тиесілі. Осы талдау материалын тарату және/немесе толық өндіру KASE жазбаша келісімінсіз жүзеге асырылады.