

KASE АПТАЛЫҒЫ

05 – 09 тамыз,
2024

KASE ЖАҒАЛЫҚТАРЫ

- KASE, KACC және ADX Tabadul Hub-қа қосылу туралы келісімге [қол қойды](#).
- KASE ресми тізіміне "Онлайн ҚазҚаржы МҚҰ" АҚ [KZ2C00010916](#) (MFOKb20) облигациялары, базалық активі "Эйр Астана" АҚ KZ1C00004050 (AIRA) жай акциялары болып табылатын [US0090632078](#) (AIRAd) жаһандық депозитарлық қолхаттары және АҚШ Қаржы министрлігінің халықаралық облигацияларының [бес шығарылымы](#) енгізілген.
- KASE ресми тізімінен айналым мерзімінің аяқталуына байланысты Еуразиялық даму банкінің [KZ2D00010865](#) (EABRb45) облигациялары және АҚШ Қаржы министрлігінің [US912797GK78](#) (US111_2408) халықаралық облигациялары алынып тасталды.
- KASE халықаралық қаржы корпорациясының [XS1831081408](#) (IFC_e1) халықаралық облигацияларымен сауда-саттықты қайта бастады.
- KASE АҚШ Қаржы министрлігінің [алты шығарылымдағы](#) халықаралық облигацияларымен, Халықаралық қайта құру және даму банкінің [US459056HV23](#) (IBRDe1) және [US459058KL69](#) (IBRDe3) халықаралық облигацияларымен сауда-саттықты тоқтатты.

ОРНАЛАСТЫРУ НӘТИЖЕЛЕРІ

- Қазақстан Қаржы министрлігі KASE-де 32,5 млн MEYKAM [KZKD00001160](#) (MUM096_0012) және 263,8 млн MEYKAM [KZK100000357](#) (MKM012_0158) орналастырды.
- 12 облыс әкімдіктері KASE-де 41,4 млрд теңге [тартты](#).
- "Қазақстандық орнықтылық қоры" АҚ KASE-де KZ2C00010577 (KFUSb68) облигацияларын орналастыру арқылы 6,9 млрд теңге [тартты](#).
- "Банк ЦентрКредит" АҚ KASE-де [KZ2C00011732](#) (CCBNb36) облигацияларын орналастыра отырып, жазылым арқылы \$3,9 млн тартты.

ЭМИТЕНТТЕРДІҢ ЖАҒАЛЫҚТАРЫ МЕН АНОНСТАР

- "Эйр Астана" АҚ 2024 жылдың бірінші жартыжылдығындағы қаржылық және операциялық нәтижелерін [хабарлады](#).
- "ҚазМұнайГаз" ұлттық компаниясы" АҚ 2024 жылдың бірінші жартыжылдығындағы өндірістік нәтижелерін [хабарлады](#).
- Анонс: 21 тамызда 2024 жылдың бірінші жартыжылдығы мен екінші тоқсанындағы қаржылық нәтижелерді жариялау бойынша "Қазақстан Халық Банкі" АҚ конференциясы [өтеді](#).
- "Арнур Кредит" МҚҰ" ЖШС Fitch Ratings агенттігі компания рейтингін "B" деңгейінде растағаны туралы [хабарлады](#), болжам "Тұрақты".
- "КМФ (ҚМФ)" МҚҰ" АҚ Fitch Ratings агенттігі компания рейтингтерін растағаны туралы [хабарлады](#), болжам "Тұрақты".
- "Тойота Файнаншл Сервисез Қазақстан" МҚҰ" ЖШС Fitch Ratings агенттігі компания рейтингтерін растағаны туралы [хабарлады](#).
- "ЛОТТЕ Рахат" АҚ 2023 жылға KZ000A1CTMZ4 (RAHT) жай акциялары бойынша дивидендтер [төледі](#).
- "Қазатомөнеркәсіп" ҰАК" АҚ Инкай кен орнының екі учаскесі бойынша жер қойнауын пайдалануға арналған келісімшарттарға енгізілген толықтыруларға [қол қойды](#).
- "BASS Gold" ЖШС 11 геологиялық блок бойынша қатты пайдалы қазбаларды барлауға лицензия алғаны туралы [хабарлады](#).



09.08.2024		Трендтер (%)	
KASE Индексі	5 205,97	0,8	-0,5
Өтімділіктің бірінші сыныбы	Бағасы	Δ 7к	Δ 1а
Pfizer Inc.	847,99	2,3	8,8
АО "KM GOLD"	107,95	1,8	3,6
Freedom Holding Corp.	83,00	1,2	8,9
АО "ҚазТрансОйл"	819,97	0,7	1,3
AltynGold plc	971,98	0,6	23,2
АО "Қазақстанская фондовая биржа"	74 500,00	0,1	6,4
АО "KEGOC"	1 480,00	0,1	0,3
АО "BCC Invest" - дочерняя организация	9 150,00	0,0	1,4
АО "ForteBank"	5,06	-	12,2
АО "Кселл"	2 963,00	- 0,1	4,0
АО "Банк ЦентрКредит"	1 991,01	- 0,2	9,6
АО "Народный Банк Казахстана"	205,69	- 0,3	1,6
АО "Народный Банк Казахстана"	205,69	- 0,3	1,6
АО "Қазақтелеком"	38 549,00	- 0,5	4,4
АО "НАК "Қазатомпром""	18 336,00	- 0,6	4,8
АО "Национальная компания "ҚазМұнай"	13 443,00	- 0,6	6,0
Apple Inc.	217,00	- 1,8	1,1
АО "Эйр Астана"	847,99	- 2,4	4,5
Tesla, Inc.	218,06	- 3,1	0,7
Advanced Micro Devices, Inc.	134,00	- 5,7	17,9
АО Kaspi.kz	61 001,01	- 7,1	1,9
АО Kaspi.kz	61 001,01	- 7,1	1,9
Intel Corporation	23,20	- 25,9	24,9

Анықтама: жасыл түспен индекстік акциялар белгіленген

KASE Индексінің акциялары



Жеке тұлғалар мен бейрезиденттер үлесі



Өткен дүйсенбіде әлемдік нарықтардағы құлдырау KASE индексі де айналып өткен жоқ. Аптаның басында Қазақстанның негізгі индексі 2,5 % жоғалтты. Алайда, аптаның соңына қарай ол позицияларды ішінара қалпына келтіріп, аптаны 0,8 % өсіммен аяқтады.

Өткен аптада Air Astana ұлттық авиатасымалдаушысы бірінші жартыжылдықтағы қаржылық және операциялық нәтижелерін жариялады. Компанияның кірісі мен басқа да кірістері өткен жылдың сәйкес кезеңімен салыстырғанда 12,9 %-ға өсіп, 2023 жылдың бірінші жартыжылдығындағы \$519 млн-мен салыстырғанда \$ 586 млн-ға жетті. Тасымалданған жолаушылардың жалпы саны 14,6 %-ға өсіп, 4 млн адамды құрады, бұл ретте орташа тиеу коэффициенті 82 % деңгейінде тұрақты болып қалды. Air Astana акциялары бір апта ішінде 4 %-ға 815 теңгеге дейін төмендеді.

KASE Индексіне кіретін қаржы компанияларының акциялары өткен аптада көп бағытты динамиканы көрсетті. ЦентрКредит Банкінің акциялары 0,7 %-ға аздап төмендеді, ал Kaspi.kz акциялары 3,9 %-ға өсті. Халық банкінің акциялары да құнынан 0,5 % жоғалтты. Айта кету керек, Халық банкі 21 тамызда 2024 жылдың бірінші жартыжылдығы мен екінші тоқсанындағы қаржылық нәтижелерін жариялауға ниетті.

ҚазМұнайГаз акциялары өз құнының 0,7 % жоғалтты. Компания 2024 жылдың бірінші жартыжылдығындағы өндірістік нәтижелерін жариялады: Мұнай және газ конденсатын өндіру көлемі 1,1 %-ға өсіп, 11 989 мың тоннаға жетті, ал мұнай тасымалдау көлемі 6,2 %-ға артып, 41 733 мың тоннаны құрады.

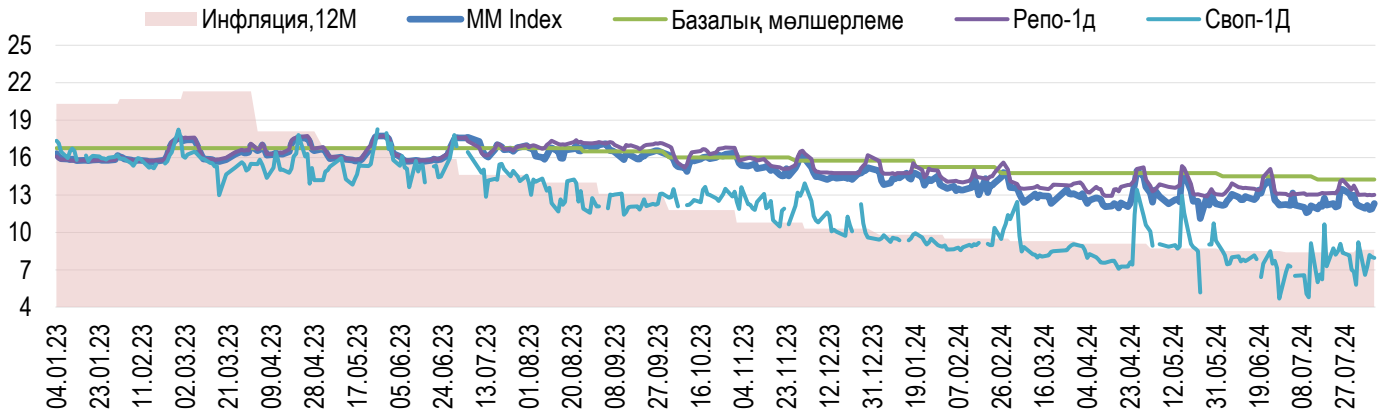
Сонымен қатар, мұнай секторының тағы бір компаниясының – ҚазТрансОйл акциялары осы кезеңде 1 %-ға төмендеді.

KASE Индексінің телекоммуникация секторы аралас динамиканы көрсетті: Кселл акциялары бір аптада 8 %-ға 3 200 теңгеге дейін өсті, ал Қазақтелеком акциялары 37 676 теңге деңгейіне дейін 2,3 %-ға төмендеді.

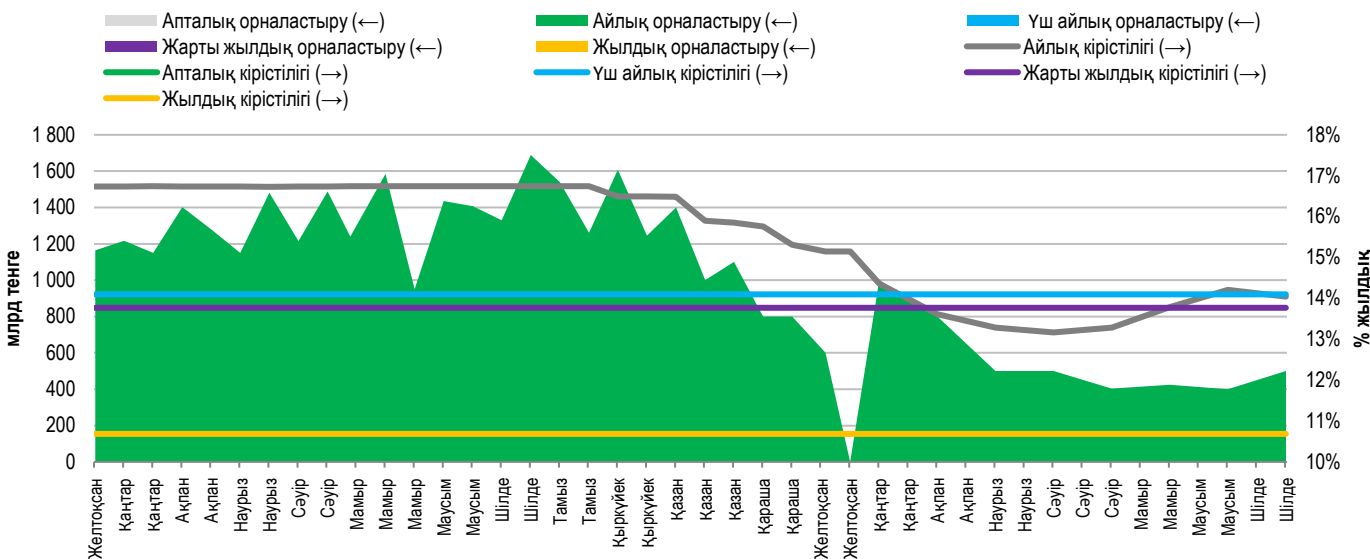


Өткен аптаның соңында ақша нарығындағы кірістілік әрең өзгерді. Repo нарығындағы соңғы сауда-саттыққа сәйкес, TONIA индикаторы 13,00 %, ал TWINA индикаторы 13,27 % құрады.

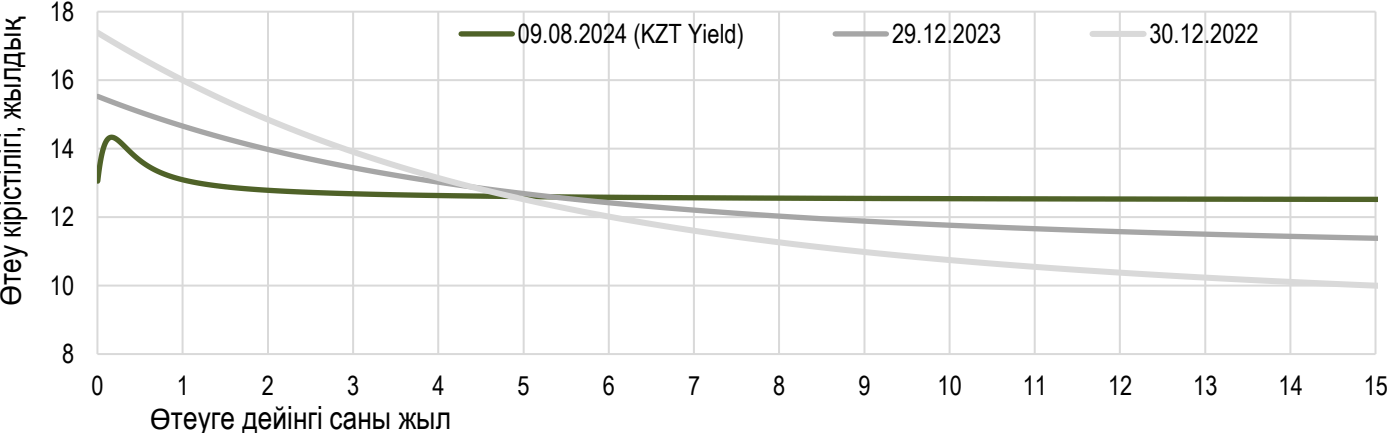
Инфляция және пайыздық мөлшерлеме



ҚР ҰБ ноталарын орналастырудың негізгі параметрлері



Тәуекелсіз қысық кірістілігі





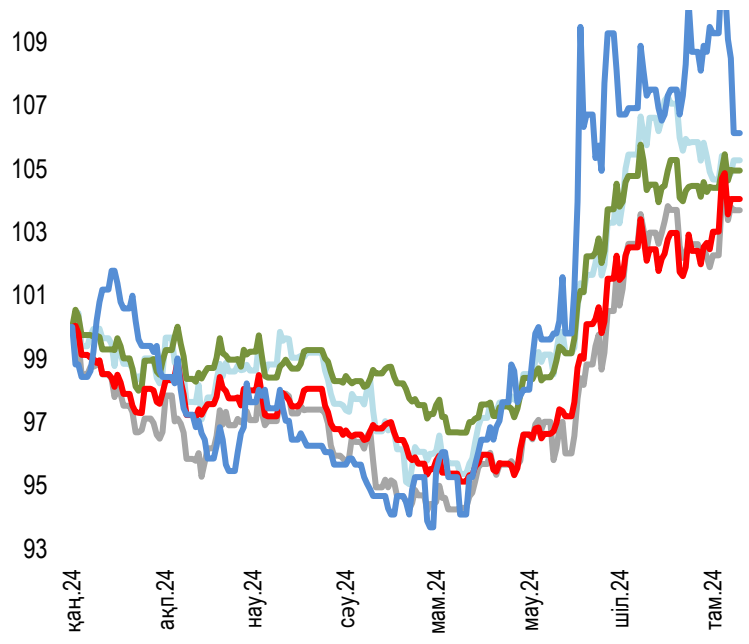
Шілде айының қорытындысы бойынша теңге бағамы АҚШ доллары үшін 0,5 % - ға 474,15 теңгеге дейін әлсіреді. Қазақстан қор биржасындағы сауда-саттықтың орташа тәуліктік көлемі бір айда 183 млн АҚШ долларынан 170 млн АҚШ долларына дейін төмендеді. АҚШ. Сауда-саттықтың жалпы көлемі 3,7 млрд долларды құрады. АҚШ.

Шілде айында республикалық бюджетке трансферттерді қамтамасыз ету үшін Ұлттық қордан валютаны сату 506 млн АҚШ долларын құрады. Ұлттық қордың сату үлесі сауда-саттықтың жалпы көлемінің 14 % құрады және күніне 23 млн АҚШ долларынан аспайды. БЖЗҚ зейнетақы активтерінің валюталық үлесін 3 0% деңгейінде ұстап тұру мақсатында Ұлттық Банк Шілдеде биржалық сауда-саттықта шетел валютасын сатып алуды жүзеге асыруды жалғастырды, оның жалпы сомасы 275 млн АҚШ долларын немесе нарықтың жалпы көлемінің шамамен 7 % құрады.

Ұлттық Банктің алтын-валюта резервтерінен сату көлемі шілде айында "Қазатомөнеркәсіп" АҚ акцияларын Ұлттық қорға сатып алу операциясы шеңберінде 115 млн АҚШ долларын қалдырды, 2024 жылдың тамызында алтын-валюта резервтерінен валютаны сату 230 млн АҚШ долларынан 250 млн АҚШ долларына дейін болады деп күтілуде. Үкіметтің республикалық бюджетке трансферттер бөлуге алдын ала болжамды өтінімдері бойынша 2024 жылдың тамызында Ұлттық Банк Ұлттық қордан 500-ден 600 млн АҚШ долларына дейінгі мөлшерде валюта сатуды күтеді. 2024 жылдың тамызында БЖЗҚ зейнетақы активтерінің валюталық үлесін ұстап тұру үшін валюта сатып алу 200 ден 250 млн АҚШ долларына дейін болады деп күтілуде.

Шетел валюталарының бағамы динамикасы

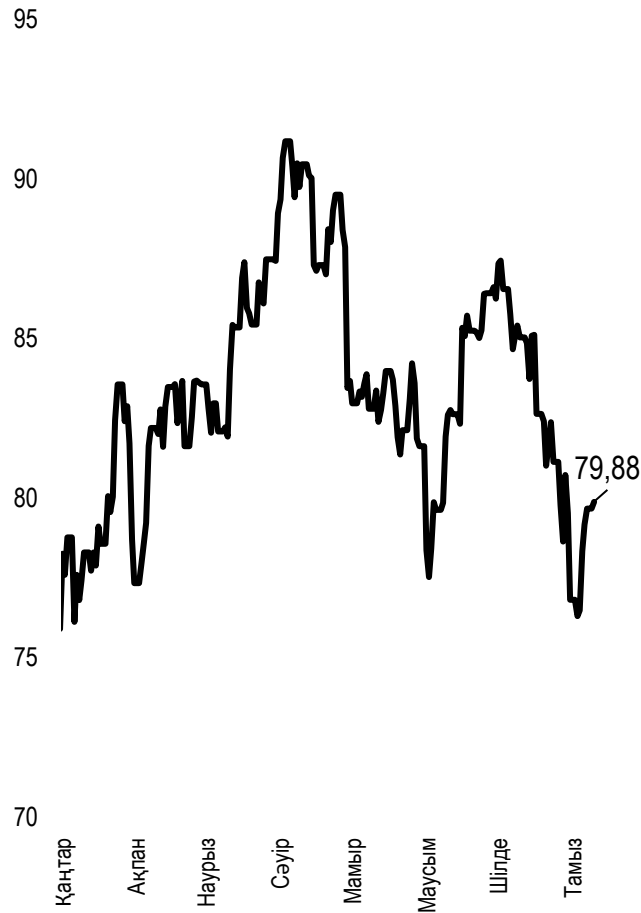
Δ %, база (01.01.24)



	Бағасы	Δ 7к, %	Δ 30к, %	Δ 2024, %
— GBPKZT	607,89	0,58	-1,69	8,79
— USDKZT	477,04	0,52	-0,76	3,13
— EURKZT	520,78	1,39	0,21	5,77
— CNYKZT	66,53	1,00	0,62	-0,30
— RUBKZT	5,37	-2,89	-0,36	-14,62

Brent мұнай құны

USD/баррель



Анықтама: Кесте мен сызба ҰБ арнайы нарық бағамы негізінде жасалған. ҰБ бағамы KASE бағамымен айырмашылығы болуы мүмкін.



Халықаралық индекстер

Атауы	Мәні	Тренд %			Фьючерс
		7к	1а	1ж	
S&P 500	5 344,16	0,0	-5,1	19,6	-0,1
Dow Jones	39 497,54	-0,6	-0,6	12,3	-0,6
PTC	1 036,57	-2,7	-2,9	1,9	
ММББ	2 848,29	-1,7	-4,3	-9,5	
Hang Seng	17 090,23	0,9	-2,2	-11,2	0,7
SS CSI 300	3 331,63	-1,6	-2,8	-16,2	-1,6
Euro Stoxx 50	4 675,28	0,8	-5,7	6,6	0,8
FTSEuroFirst	5 283,00	0,5	-4,4	7,2	0,4
FTSE 100	8 168,10	-0,1	-0,3	7,2	0,2
KASE	5 205,97	0,8	-0,5	37,1	

Шикізат нарығы

09.08.2024

Атауы	Бағасы	Тренд %		
		7к	1а	1ж
Мұнай (Brent)	79,66	3,7	-6,4	-7,8
Мұнай (WTI)	76,84	4,5	-6,4	-7,2
Табиғи газ	2,14	8,9	-8,0	-22,4
Мыс	399,30	-2,7	-13,3	6,1
Темір	788,50	0,0	-9,8	-11,0
Алтын	2 431,32	-0,5	2,5	26,6
Күміс	27,59	-2,8	-10,2	20,9
Астық	542,50	0,6	-0,2	-14,9

Экономикалық уақиғалар күнтізбесі

	Валюта	Болжам	Алдыңғы
13.08 <u>Өндірушілердің баға индексі (PPI) (а/а) (шілде)</u>	USD	0,2%	0,2%
14.08 <u>Тұтыну бағаларының индексі (ТБИ) (ж/ж) (шілде)</u>	GBP	2,3%	2,0%
14.08 <u>Тұтыну бағаларының индексі (ТБИ) (ж/ж) (шілде)</u>	USD	3,0%	3,0%
14.08 <u>Шикі мұнай қоры</u>	USD		-3,728M
15.08 <u>ЖІӨ (тоқс. / тоқс.) (2 тоқс.)</u>	JPY	0,6%	-0,5%
15.08 <u>ЖІӨ (ж/ж) (2 тоқс.)</u>	GBP		0,3%
15.08 <u>Бөлшек сауда-саттық көлемі (а/а) (шілде)</u>	USD	0,4%	0,0%

Анықтама: күнтізбе KASE пікірі бойынша ағымдағы аптадағы ең маңызды экономикалық уақиғаларды қамтиды

В – миллиард
М – миллион
К – мың

Қазақстанның макроэкономикалық статистикасы

	Мәні	Күні	Алдыңғы ай
Жылдық инфляция	8,6%	01.08.24	8,4%
ҚРҰБ жалпықлттық резервтер, млрд USD	39,9	01.07.24	39,8
Ақша базасы, млрд KZT	13 276,0	01.07.24	12 681,8
Ақша масса, млрд KZT	39 657,7	01.07.24	38 160,7

Қазақстанның несие рейтингі

	Рейтинг	Күні	Алдыңғы
	BBB-/A-3 тұрақты	02.03.24	BBB-/A-3 тұрақты
	Baa2/позитивті	27.10.23	Baa2/тұрақты
	BBB/тұрақты	18.05.24	BBB/тұрақты



"Қазақстан қор биржасы" АҚ

Мекен-жайы: Қазақстан Республикасы,
050040, Алматы қ., Байзақов 280 БЦ
"Almaty Towers"

Тел.: +7 (727) 237 53 00



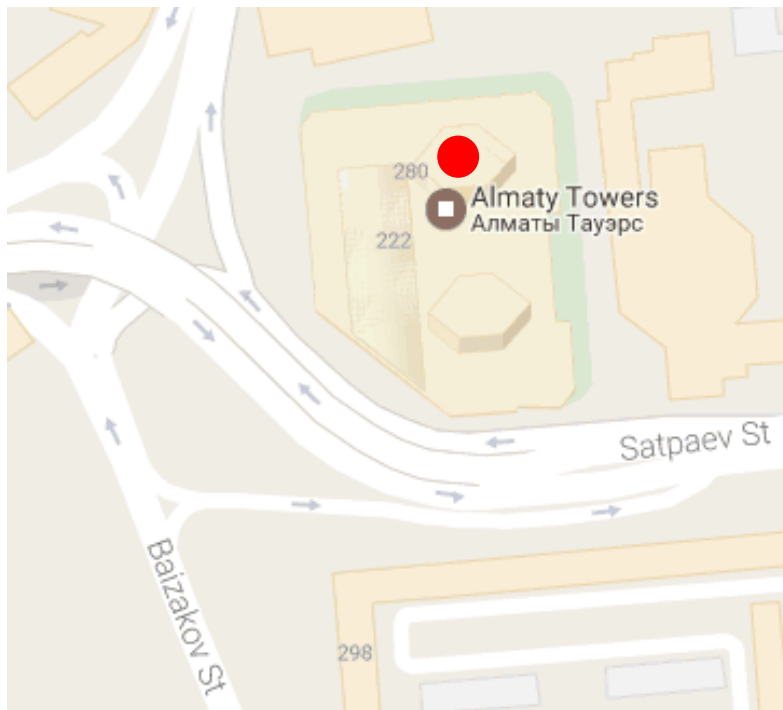
Корпоративтік веб-сайт



Бізбен байланысыңыз



**Листингілік компаниялардың
корпоративтік оқиғалар
күнтізбесі**



Осы есетегі ақпараттар мен пікірлерді "Қазақстан қор биржасы" АҚ (әрі қарай - KASE) мамандары әзірледі. KASE осы есебінде берілген ақпараттардың толық әрі дәл, дұрыс болуына кепілдік бермейді. KASE де, қызметкерлердің біреуі де осы есептің немесе онда ұсынылған мәліметтер мен талдауларың пайдалану нәтижесінде келген зиянға жауап бермейді.

KASE осы есепті үнемі жаңартуға жауап бермейді, сондай-ақ осы есепті дайындаған сәттен бастап, барлық өзгерістер туралы хабарлауға жауап бермейді:

1. Қаржы құралдарына түсетін инвестициядан табыс көбінесе нарықтық және нарықтық емес факторлардан туындайды. Көбінесе, инвестордың нақты кірісіне пайыздық мөлшерлемелердің ауытқулары, салық төлеу нормалары, валюталық бағам қозғалысы, бағалы қағаздардың баға белгілеулерін, нарықтық индекстердің, компанияның өндірістік және қаржылық көрсеткіштерін өзгерту, сондай-ақ басқа факторлар.
2. Өткен қорытындылар болашақтағы көрсеткіштердің қандай болатынын үнемі көрсете бермейді. Сонымен қатар, болашақтағы нәтижелер бағасы орындалмайтын ұйғарымдарға негізделген. Кез келген инвестиция мен кірістің құны төмендеуі немесе жоғарылауы мүмкін, оның нәтижесінде инвесторлар барлық инвестицияланған соманы кері ала алмайды. Инвестициялар үшін жалпыға танымал нарық боламан жағдайда инвесторлар түрлі қиындықтарға кездеседі, мәселен олардың сатылуы немесе олардың тәуекелімен байланысты оның құны туралы сенімді ақпарат алудан бастап.
3. Есеп жеке қаржы ерекшеліктер мен оны алатын тұлғалардың мақсатын ескермей жасалған.

KASE инвесторларға қандай да бір инвестициялар мен стратегиялардың мақсаттылығын бағалауды ұсынады және қаржы кеңесшілерінің қызметін пайдалануға шақырады.

Есеп берудің барлық құқықтары KASE тиесілі. Осы талдау материалын тарату және/немесе толық өндіру KASE жазбаша келісімінсіз жүзеге асырылады.