

KASE АПТАЛЫҒЫ

07– 11 қазан ,
2024

KASE ЖАҒАЛЫҚТАРЫ

- KASE еуропалық ESMA реттегішінің талаптарына [сәйкес келеді](#).
- KASE MOEX-тің оның акционерлерінің құрамынан шыққанын [хабарлайды](#).
- KASE 2024 жылдың 05 қарашасынан бастап KASE индексі есептеу үшін өкілетті тізімді [анықтады](#).
- KASE ресми тізіміне "Интергаз Орталық Азия" АҚ [үш шығарылым](#), "Сейф-Ломбард" ЖШС [үш шығарылым](#), "Бәйтерек" ҰБХ" АҚ-ның [KZ2C00012243](#) (BTRKb15) және [KZ2C00012250](#) (BTRKb16), Жетісу облысы әкімдігінің [KZMJ00002046](#) (JTK022_204) және [KZMJ00002061](#) (JTK022_206) облигациялары, Еуропалық инвестициялық банктің [US298785JW79](#) (EIB_e3) және Азия даму банкінің [US045167GD94](#) (ASDBe18) халықаралық облигациялары енгізілді.
- KASE ресми тізімінен "3А-БэстГрупп" АҚ [KZ1C00001353](#) (BSGR) жай акциялары және "Эмир Құрылыс Астана" ЖШС [KZ2P00010267](#) (EMQApp1) облигациялары алынып тасталды.
- "Тойота Файнаншл Сервисез Казахстан" МҚҰ" ЖШС [KZ2P00011976](#) (MFTFb4), "Өнеркәсіпті дамыту қоры" АҚ [KZ2C00011542](#) (IDFRb7), "Қазақстанның Даму Банкі" АҚ [KZ2C00011583](#) (BRKZb38), "Қазақстан орнықтылық қоры" АҚ [KZ2C00012052](#) (KFUSb79), "Лизинг Групп" АҚ [KZ2C00012185](#) (LZGRb8) және "Ломбард "GoldFinMarket" ЖШС [KZ2P00012206](#) (MFLGb2) облигацияларымен сауда-саттық ашылды.
- 2024 жылдың қарашасында және 2025 жылдың қыркүйегінде орындалатын [фьючерстермен](#) сауда-саттық ашылды.
- "ЮНИКРЕДО" МҚҰ" ЖШС [KZ2P00010408](#) (MFUCb5), "Микроқаржы ұйымы аФинанс" ЖШС [KZ2P00011513](#) (MFAFb7) және "Сейф-Ломбард" ЖШС [KZ2P00011729](#) (MFSLb3) облигациялары "таза" бағамен сауда-саттық режиміне ауыстырылды.

ОРНАЛАСТЫРУ НӘТИЖЕЛЕРІ

- Қазақстанның Қаржы министрлігі KASE-де 26,5 млн MEYKAM [KZKD00000543](#) (MUM192_0002) орналастырды.
- "Лизинг Групп" АҚ KZ2C00012185 (LZGRb8) облигацияларын орналастыра отырып, KASE-де \$1,1 млн [тартты](#).
- Жетісу облысының әкімдігі [KZMJ00002046](#) (JTK022_204) және [KZMJ00002061](#) (JTK022_206)) облигацияларын орналастырып, KASE-де 13,1 млрд теңге тартты.
- "Алтын Сапа ALM" ЖШС KASE-ден 6,0 млн KZ2P00009962 (ALSPb1) өз облигациясын 6,1 млрд теңгеге [кепі сатып алды](#).
- "Қазақстандық орнықтылық қоры" АҚ KZ2C00012052 (KFUSb79) облигацияларын орналастыру арқылы KASE-де 7,0 млрд теңге [тартты](#).

ЭМИТЕНТТЕРДІҢ ЖАҒАЛЫҚТАРЫ МЕН АНОНСТАР

- "Қазақстан Халық Банкі" АҚ ЖДҚ US46627J3023, US46627J2033 (HSBKd) сатып алу бағдарламасы шеңберінде меншікті бағалы қағаздармен жасалған мәмілелер туралы ақпарат [берді](#).
- "Бәйтерек" ҰБХ" АҚ мен Lesha Bank LLC (Public) "Bereke Bank" АҚ сату бойынша мәмілені [аяқтады](#).
- 01 қарашадан бастап "ҚазТрансОйл" АҚ еншілес компаниясының су беру тарифі [өзгереді](#).

11.10.2024		Трендтер (%)
KASE Индексі	5 148,13	0,4 -0,2
Өтімділіктің бірінші сыныбы	Бағасы	Δ 7к Δ 1а

NVIDIA Corp.	133,75	8,3	25,8
Intel Corporation	23,74	4,6	27,4
AO Kaspi.kz	53 883,90	2,1	- 11,3
Apple Inc.	228,15	1,9	3,4
Pfizer Inc.	29,00	1,5	- 1,7
PayPal Holdings Inc.	79,94	1,5	17,6
AO "Кселл"	3 264,28	1,1	1,3
Advanced Micro Devices, Inc.	166,31	0,9	20,4
AO "НАК "Казатомпром"	18 447,00	0,8	2,4
AO "KEGOC"	1 515,00	0,7	2,4
AO "Народный Банк Казахстана"	208,87	0,2	3,8
AO "Банк ЦентрКредит"	1 914,00	- 0,3	- 1,8
AO "Национальная компания "КазМунай"	13 906,00	- 0,3	- 1,4
AO "Эйр Астана"	799,00	- 0,4	3,1
Microsoft Corporation	416,00	- 0,5	0,3
Starbucks Corporation	94,50	- 0,8	2,8
Freedom Holding Corp.	96,70	- 0,8	9,9
AO "КазТрансОйл"	820,00	- 0,8	0,2
AO "Казакхтелеком"	38 190,00	- 1,0	- 1,0
AO "ForteBank"	5,10	- 1,7	-
Ford Motor Company	10,70	- 1,7	1,4
AO "Казахстанская фондовая биржа"	55 000,00	- 1,8	0,4
Tesla, Inc.	227,08	- 6,6	5,1

Анықтама: жасыл түспен индекстік акциялар белгіленген

KASE Индексінің акциялары



Жеке тұлғалар мен бейрезиденттер үлесі



Жергілікті акциялар нарығы оң динамиканы көрсетті. Өткен аптада KASE индексі жасыл аймақта жабылып, 5 148 тармаққа 0,4 %-ға дейін өсті.

Халық Банкі ЖДҚ-ны сатып алу бағдарламасы шеңберінде өз бағалы қағаздарымен мәмілелер туралы ақпарат берді. 30 қыркүйектен 4 қазанға дейінгі кезеңде компания жалпы сомасы \$1,7 млн болатын 101 мың жаһандық депозитарлық қолхатты сатып алды. Бұл ретте, ЖДҚ бағасы \$16,9-дан \$17,7 дейін өзгерді. Халық банкінің акциялары 0,5 %-ға өсті.

KASE индексіне кіретін басқа қаржы компанияларының акциялары теріс динамика көрсетті: Kaspi.kz акциялары 1,1 %-ға, ал ЦентрКредит Банкінің акциялары 0,1 %-ға төмендеді.

Мұнай бағасының төмендеуі аясында ҚазМұнайГаздың акциялары теріс динамиканы көрсетті. Компанияның акциялары бір акция үшін 13 935 теңгеге жетіп, 0,1 % жоғалтты. Сондай-ақ мұнай компаниясы Coöperatieve KMG ER U.A. 87,65 % үлесін және KMG ER Netherlands Energy Coöperatief U.A. 95,10 % үлесін иелене бастады.

Акцияның құны мұнай секторының тағы бір өкілі - ҚазТрансОйл компаниясында 1,4 %-ға төмендеп, 815 теңгеге жетті.

KASE индексінің телекоммуникациялық секторының акциялары аралас серпінді көрсетті: Кселл акциялары бір аптада 0,2 %-ға 3 240 теңгеге дейін өсті, ал Қазақтелеком акциялары 1,5 %-ға 37 994 теңге деңгейіне дейін төмендеді.

Апта қорытындысы бойынша KASE Global секторындағы есім көшбасшылары NVIDIA Corp. акциялары болды, олар 8 %-ға өсті. Өсім жасанды интеллект төңірегіндегі дүрлігудің жаңа толқынының аясында болды. Өткен сәрсенбіде сауда-саттық ашылғаннан бері микрочип өндірушінің нарықтық құны \$400 млрд-қа өсіп, \$3,26 трлн долларға жетті.

KASE Global секторында екінші орында Fortinet Inc. акциялары тұр, олар 8 % өсімді көрсетті.

Uber Technologies Inc. акциялары сарапшылардың оң бағалары аясында құнға 5 % қосып, KASE Global секторының көшбасшыларының үштігін жапты.

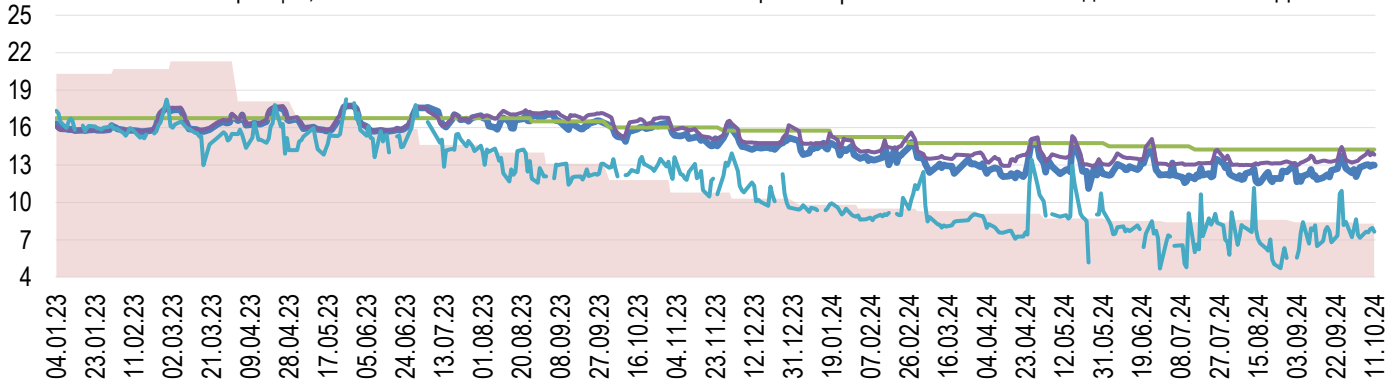
Аптаның аутсайдерлері арасында Airbus Group SE және Moderna Inc. акциялары ерекшеленіп, олар тиісінше 9 % және 6 % құнын жоғалтты.



Репо нарығындағы соңғы сауда-саттыққа сәйкес, TONIA индикаторы 13,83 %, ал TWINA индикаторы 13,87 % құрады.

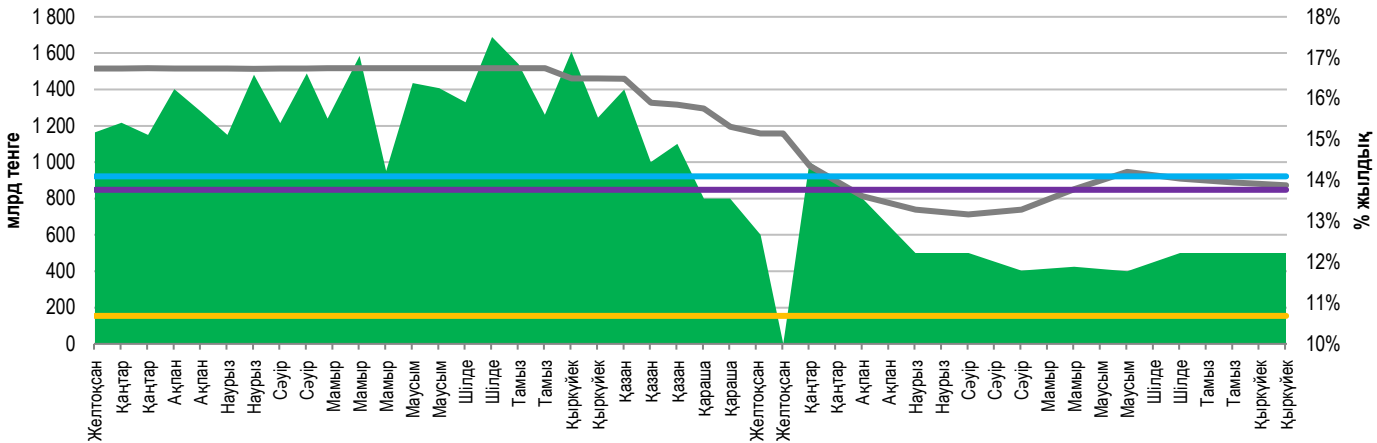
Инфляция және пайыздық мөлшерлеме

Инфляция, 12М MM Index Базалық мөлшерлеме Repo-1д Своп-1Д



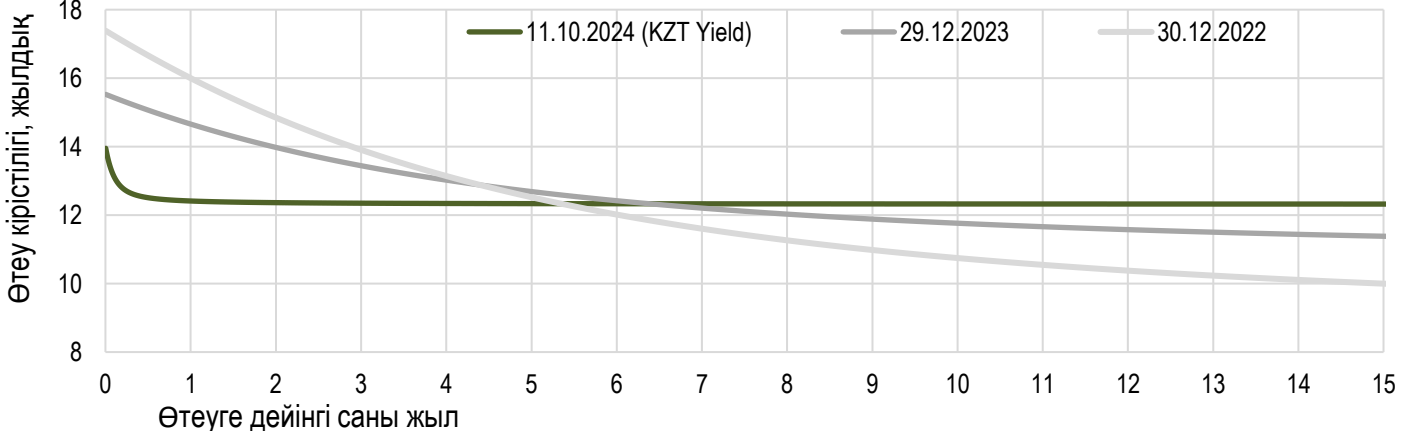
ҚР ҰБ ноталарын орналастырудың негізгі параметрлері

Апталық орналастыру (←) Айлық орналастыру (←) Үш айлық орналастыру (←)
 Жарты жылдық орналастыру (←) Жылдық орналастыру (←) Айлық кірістілігі (→)
 Апталық кірістілігі (→) Үш айлық кірістілігі (→) Жарты жылдық кірістілігі (→)
 Жылдық кірістілігі (→)



Тәуекелсіз қысққ кірістілігі

11.10.2024 (KZT Yield) 29.12.2023 30.12.2022





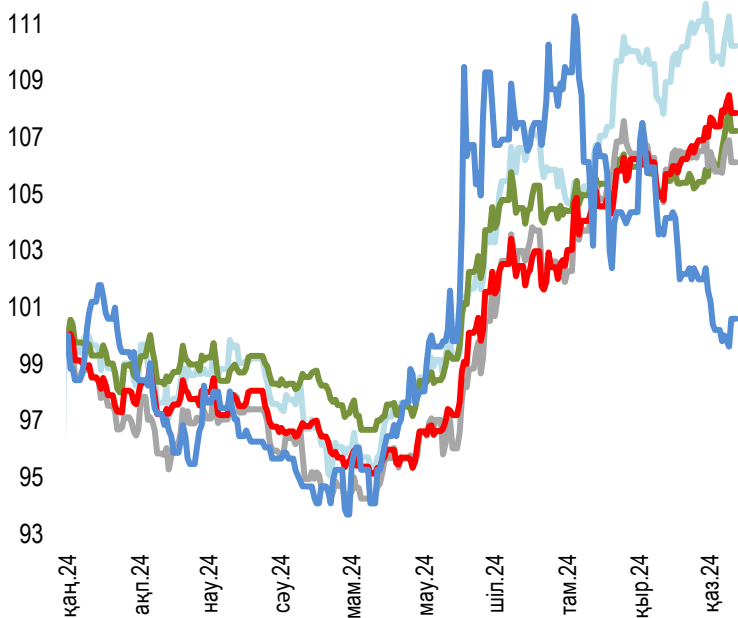
Қыркүйек айының қорытындысы бойынша теңге бағамы 0,1%-ға, АҚШ доллары үшін 481,11 теңгеге дейін нығайды. Қазақстан қор биржасындағы сауда-саттықтың орташа тәуліктік көлемі бір айда 210 млн АҚШ долларынан 222 млн АҚШ долларына дейін ұлғайды. Сауда-саттықтың жалпы көлемі 4,7 млрд АҚШ долларын құрады.

Қыркүйек айында республикалық бюджетке трансферттерді қамтамасыз ету үшін Ұлттық қордан валютаны сату 945 млн АҚШ долларын құрады. Ұлттық қордың сату үлесі сауда-саттықтың жалпы көлемінің 20% құрады және күніне 45 млн АҚШ долларынан аспайды. БЖЗҚ зейнетақы активтерінің валюталық үлесін 40 %-ға дейін ұлғайту мақсатында Ұлттық Банк қыркүйекте биржалық сауда-саттықта шетел валютасын сатып алуды жүзеге асыруды жалғастырды, оның жалпы сомасы 500 млн АҚШ долларын немесе нарықтың жалпы көлемінің шамамен 11 % құрады.

Қыркүйек айында аталған операция шеңберінде Ұлттық Банктің алтын-валюта резервтерінен сату көлемі 241,5 млн АҚШ долларын құрады, 2024 жылдың қазанында алтын-валюта резервтерінен валютаны сату 240-тан 260 млн АҚШ долларына дейін болады деп күтілуде. Үкіметтің республикалық бюджетке трансферттер бөлуге арналған алдын ала болжамды өтінімдері бойынша 2024 жылдың қазан айында Ұлттық Банк Ұлттық қордан 1,3-тен 1,4 млрд АҚШ долларына дейінгі мөлшерде валюта сатуды күтеді. 2024 жылғы қазанда ЖЗҚ зейнетақы активтерінің валюталық үлесін ұстап тұру үшін валюта сатып алу 850 ден 950 млн АҚШ долларына дейін болады деп күтілуде.

Шетел валюталарының бағамы динамикасы

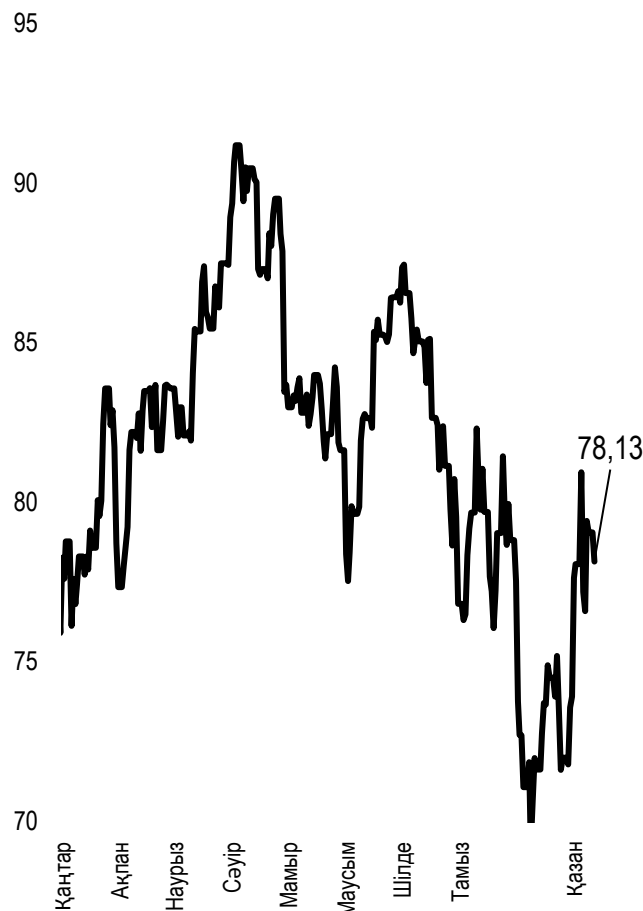
Δ %, база (01.01.24)



	Бағасы	Δ 7к, %	Δ 30к, %	Δ 2024, %
— GBPKZT	636,55	0,35	2,73	15,44
— USDKZT	487,37	1,15	2,80	6,09
— EURKZT	532,94	0,30	1,86	8,93
— CNYKZT	68,96	0,44	3,43	3,96
— RUBKZT	5,09	0,39	-3,82	-21,62

Brent мұнай құны

USD/баррель



Анықтама: Кесте мен сызба ҰБ арнайы нарық бағамы негізінде жасалған. ҰБ бағамы KASE бағамымен айырмашылығы болуы мүмкін.



Халықаралық индекстер

Атауы	Мәні	Тренд %			Фьючерс
		7к	1а	1ж	
S&P 500	5 815,03	1,1	4,7	33,7	1,0
Dow Jones	42 863,86	1,2	4,9	27,5	1,2
PTC	903,24	-3,0	-1,9	-12,0	
ММББ	2 754,52	-1,8	3,2	-13,2	
Hang Seng	21 251,98	-6,5	24,2	16,5	-7,0
SS CSI 300	3 887,17	-3,3	22,0	5,0	-6,1
Euro Stoxx 50	5 003,92	1,0	5,0	19,2	0,9
FTSEuroFirst	5 615,50	0,5	4,9	15,7	0,6
FTSE 100	8 253,65	-0,3	0,7	8,0	-0,4
KASE	5 148,13	0,4	-0,2	26,4	

Шикізат нарығы

Атауы	Бағасы	Тренд %		
		7к	1а	1ж
Мұнай (Brent)	79,04	1,3	11,9	-8,1
Мұнай (WTI)	75,56	1,6	12,3	-8,9
Табиғи газ	2,63	-7,8	15,9	-21,3
Мыс	449,35	-1,8	10,1	25,1
Темір	769,00	-2,9	8,5	-15,4
Алтын	2 656,59	0,1	5,8	42,0
Күміс	31,76	-2,0	11,2	44,6
Астық	599,00	1,6	6,3	4,8

11.10.2024

Экономикалық уақиғалар күнтізбесі

	Валюта	Болжам	Алдыңғы
16.10 <u>Тұтыну бағасының индексі (ТБИ) (г/г) (қыркүйек)</u>	GBP	1,9 %	2,2 %
17.10 <u>Тұтыну бағасының индексі (ТБИ) (г/г) (қыркүйек)</u>	EUR	1,8 %	2,2 %
17.10 <u>Пайыздық мөлшерлеме бойынша шешім (қазан)</u>	EUR	3,40 %	3,65 %
17.10 <u>Жұмыссыздық бойынша жәрдемақы алуға бастапқы өтінімдер саны</u>	USD	241K	258K
17.10 <u>Бөлшек сауда көлемі (м/м) (қыркүйек)</u>	USD	0,3 %	0,1 %
17.10 <u>ЕОБ баспасөз конференциясы</u>	EUR		
18.10 <u>ЖІӨ (г/г) (3 тоқсан)</u>	CNY	4,6 %	4,7 %

Анықтама: күнтізбе KASE пікірі бойынша ағымдағы аптадағы ең маңызды экономикалық уақиғаларды қамтиды

В – миллиард
М – миллион
К – мың

Қазақстанның макроэкономикалық статистикасы

	Мәні	Күні	Алдыңғы ай
Жылдық инфляция	8,3%	01.10.24	8,4%
ҚРҰБ жалпықлттық резервтер, млрд USD	44,6	01.10.24	42,7
Ақша базасы, млрд KZT	13 324,4	01.09.24	13 477,0
Ақша масса, млрд KZT	40 251,8	01.09.24	40 470,1

Қазақстанның несие рейтингі

	Рейтинг	Күні	Алдыңғы
	BBB-/A-3 тұрақты	02.03.24	BBB-/A-3 тұрақты
	Baa1/тұрақты	09.09.24	Baa2/позитивті
	BBB/тұрақты	17.05.24	BBB/тұрақты



"Қазақстан қор биржасы" АҚ

Мекен-жайы: Қазақстан Республикасы,
050040, Алматы қ., Байзақов 280 БЦ
"Almaty Towers"

Тел.: +7 (727) 237 53 00



Корпоративтік веб-сайт



Бізбен байланысыңыз



**Листингілік компаниялардың
корпоративтік оқиғалар
күнтізбесі**



Осы есетегі ақпараттар мен пікірлерді "Қазақстан қор биржасы" АҚ (әрі қарай - KASE) мамандары әзірледі. KASE осы есебінде берілген ақпараттардың толық әрі дәл, дұрыс болуына кепілдік бермейді. KASE де, қызметкерлердің біреуі де осы есептің немесе онда ұсынылған мәліметтер мен талдауларың пайдалану нәтижесінде келген зиянға жауап бермейді. KASE осы есепті үнемі жаңартуға жауап бермейді, сондай-ақ осы есепті дайындаған сәттен бастап, барлық өзгерістер туралы хабарлауға жауап бермейді:

1. Қаржы құралдарына түсетін инвестициядан табыс көбінесе нарықтық және нарықтық емес факторлардан туындайды. Көбінесе, инвестордың нақты кірісіне пайыздық мөлшерлемелердің ауытқулары, салық төлеу нормалары, валюталық бағам қозғалысы, бағалы қағаздардың баға белгілеулерін, нарықтық индекстердің, компанияның өндірістік және қаржылық көрсеткіштерін өзгерту, сондай-ақ басқа факторлар.
2. Өткен қорытындылар болашақтағы көрсеткіштердің қандай болатынын үнемі көрсете бермейді. Сонымен қатар, болашақтағы нәтижелер бағасы орындалмайтын ұйғарымдарға негізделген. Кез келген инвестиция мен кірістің құны төмендеуі немесе жоғарылауы мүмкін, оның нәтижесінде инвесторлар барлық инвестицияланған соманы кері ала алмайды. Инвестициялар үшін жалпыға танымал нарық боламан жағдайда инвесторлар түрлі қиындықтарға кездеседі, мәселен олардың сатылуы немесе олардың тәуекелімен байланысты оның құны туралы сенімді ақпарат алудан бастап.
3. Есеп жеке қаржы ерекшеліктер мен оны алатын тұлғалардың мақсатын ескермей жасалған.

KASE инвесторларға қандай да бір инвестициялар мен стратегиялардың мақсаттылығын бағалауды ұсынады және қаржы кеңесшілерінің қызметін пайдалануға шақырады. Есеп берудің барлық құқықтары KASE тиесілі. Осы талдау материалын тарату және/немесе толық өндіру KASE жазбаша келісімінсіз жүзеге асырылады.