

KASE АПТАЛЫҒЫ

13 қаңтар, 2025 – 17 қаңтар, 2025

KASE ЖАҒАЛЫҚТАРЫ

- KASE биржалық нарықтың 2024 жылдағы жұмысын [қорытындылады](#).
- KASE Тобы 2025-2027 жылдарға арналған Даму стратегиясын [бекітті](#).
- KASE Тобы ISO 9001:2015 және ISO/IEC 27001:2022 стандарттары бойынша халықаралық сертификаттаудан [өтті](#).
- Орталық контрагенттің қатысуымен бағалы қағаздармен мәмілелер жасасу [тәртібіне](#) енгізілген түзетулер қолданысқа енгізілді.
- KASE ресми тізіміне Азия даму банкінің [XS2971950428](#) (ASDBe19) "жасыл" халықаралық облигациялары енгізілді.
- Айналым мерзімінің аяқталуына байланысты KASE ресми тізімінен "Қазақстандық орнықтылық қоры" АҚ [KZ2C00010494](#) (KFUSb60) облигациялары және Халықаралық қайта құру және даму банкінің [US459058HT33](#) (IBRDe4) халықаралық облигациялары алынып тасталды.
- KASE-де "Сейф-Ломбард" ЖШС [KZ2P00012370](#) (MFSLb7) және "Ұлттық ақпараттық технологиялар" АҚ [KZ2C00012904](#) (NITCb1) облигацияларымен сауда-саттық ашылды.
- KASE-де халықаралық қаржы корпорациясының XS1831081408 (IFC_e1) халықаралық облигацияларымен сауда-саттық [токтатылды](#).
- Mogo Kazakhstan (Mogo Қазақстан)" МҚҰ" ЖШС [KZ2P00012925](#) (MFMOB11) және "Ломбард Прогресс" ЖШС [KZ2P00012479](#) (MFLPb2) облигациялары "таза" бағамен" сауда-саттық тәртіптемесінде ауыстырылды

ОРНАЛАСТЫРУ НӘТИЖЕЛЕРІ

- Қазақстан Қаржы министрлігі KASE-де 26,3 млн MEYKAM [KZKD00001152](#) (MUM132_0007) және 39,2 млн MEYKAM [KZKD00001095](#) (MUM096_0011) орналастырды.
- "Birinshi Lombard" ЖШС KASE-де KZ2P00012578 (MFBLb4) облигацияларын жазылым арқылы орналастыра отырып, 300,8 млн теңге [тартты](#).
- "Birinshi Lombard" ЖШС KASE-де KZ2P00012578 (MFBLb4) облигацияларын жазылым арқылы орналастыра отырып, 202,8 млн теңге [тартты](#).
- "Қазақстандық тұрақтылық қоры" АҚ KASE-де KZ2C00010577 (KFUSb68) облигацияларын орналастыру арқылы 3,7 млрд теңге [тартты](#).

ЭМИТЕНТТЕРДІҢ ЖАҒАЛЫҚТАРЫ МЕН АНОНСТАР

- "Қазақстан Халық Банкі" АҚ US46627J3023, US46627J2033 (HSBKd) ЖДҚ кері сатып алу бағдарламалары шеңберінде бағалы қағаздармен жасалған мәмілелер туралы [ақпарат берді](#).
- "Каспий" тауар биржасы" АҚ S&P Global Ratings халықаралық рейтингтік агенттігінен ESG бағасын алғаны туралы [хабарлады](#).
- "Қазақтелеком" АҚ "Мобайл Телеком-Сервис" ЖШС-ін сату бойынша мәміленің аяқталғаны туралы [хабарлады](#).
- JET Group Ltd. ЖК KZX000001870 (JETGe1) "жасыл" облигациялар шығарылғаннан кейін есептілікке сыртқы [шолу жасады](#).

Өтімділіктің бірінші сыныбы	Бағасы	Трендтер (%)	
		Δ 7к	Δ 1а
AO "ForteBank"	7,74	13,5	24,4
Intel Corporation	21,07	7,9	1,9
PayPal Holdings Inc.	90,63	6,6	- 0,6
АО "Банк ЦентрКредит"	2 688,50	5,8	25,1
АО "Қазақтелеком"	46 611,02	4,8	7,3
Advanced Micro Devices, Inc.	121,00	3,0	- 3,4
АО "Кселл"	3 474,00	1,8	2,2
Tesla, Inc.	423,80	1,6	- 11,0
АО "ҚазТрансОйл"	839,99	1,4	2,9
Freedom Holding Corp.	132,00	0,8	0,8
АО "Эйр Астана"	801,99	0,2	- 2,8
АО "Teniz Capital Investment Banking"	7 001,00	-	0,0
Ford Motor Company	10,00	-	- 1,7
АО "КЕГОС"	1 511,00	- 0,2	1,3
The Coca-Cola Company	63,28	- 0,3	-
АО "Национальная атомная компания "Т"	20 280,00	- 0,5	- 1,0
NVIDIA Corp.	136,20	- 2,1	3,2
Occidental Petroleum Corp.	136,20	- 2,1	3,2
АО "Национальная компания "КазМунай"	15 193,00	- 2,4	4,5
Pfizer Inc.	26,11	- 2,9	- 1,0
АО "Народный Банк Казахстана"	265,50	- 3,1	7,9
Apple Inc.	230,50	- 3,6	- 8,1
АО Kaspi.kz	51 700,00	- 5,1	- 7,5

Анықтама: жасыл түспен индекстік акциялар белгіленген

Жергілікті акциялар нарығы өткен аптаның қорытындысы бойынша аздап өзгерді. KASE Индексі 0,4 %-ға 5 755,77 тармақ деңгейіне дейін төмендеді.

Бір акция үшін 5,8 %-ға 2 688,5 теңгеге дейін өскен ЦентрКредит Банкінің жай акциялары өсім көшбасшысы болды.

Қазақтелекомның жай акциялары апта қорытындысы бойынша 4,8 % қосып, бір акция үшін 46 611,02 теңге деңгейіне жетті. "Қазақтелеком" АҚ Pih Communication LLC пайдасына "Мобайл Телеком-Сервис" ЖШС жарғылық капиталындағы қатысу үлесінің 100 % іске асыру жөніндегі мәміленің аяқталғаны туралы хабарлады. Кселл телекоммуникация секторының басқа өкілінің акциялары бір акция үшін 3 474 теңге белгісіне дейін 1,8 %-ға өсті.

ҚазТрансОйл жай акциялары бір акция үшін 1,4 %-ға 839,99 теңгеге дейін өсті. Өткен кезеңде ұзақ өсуден кейін шикізат секторының басқа өкілінің акциялары ҚазМұнайГаз 2,4 %-ға төмендеді.

Қаржы секторы өкілдерінің акциялары ең нашар динамиканы көрсетті. Kaspi.kz жай акциялары бір акция үшін 5,1 %-ға 51 700 теңгеге дейін төмендеді, ал Қазақстан Халық банкінің жай акциялары бір акция үшін 265,5 теңгеге дейін төмендеп, 3,1 % жоғалтты. Қазақстан Халық Банкі кері сатып алу бағдарламасы шеңберінде жалпы сомасы 28 557,20 АҚШ долларына, 19,60 АҚШ доллары орташа өлшенген бағамен 1 457 дана көлемінде өзінің жаһандық депозитарлық қолхаттарын кері сатып алғаны туралы хабарлады.

KASE Индексінің акциялары



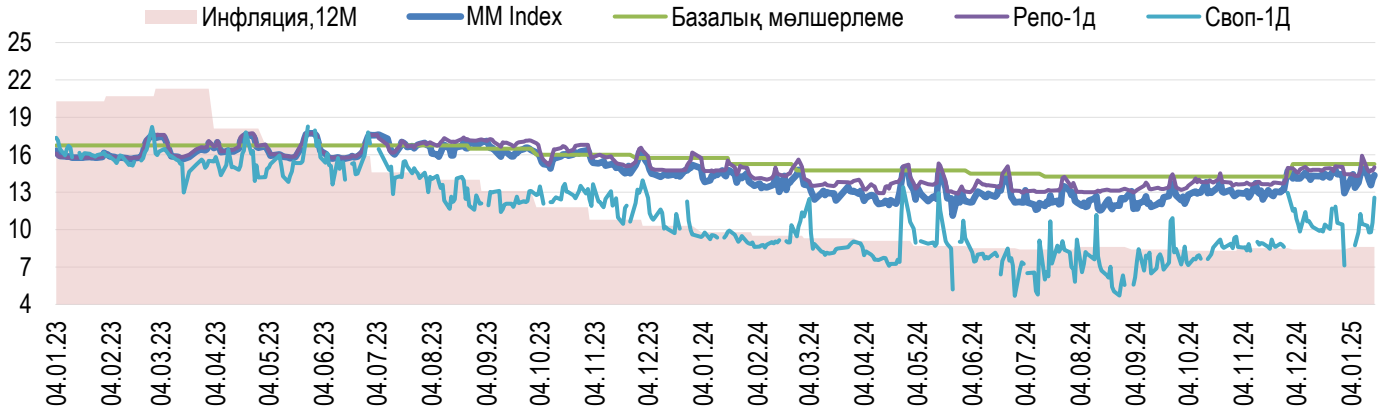
Жеке тұлғалар мен бейрезиденттер үлесі



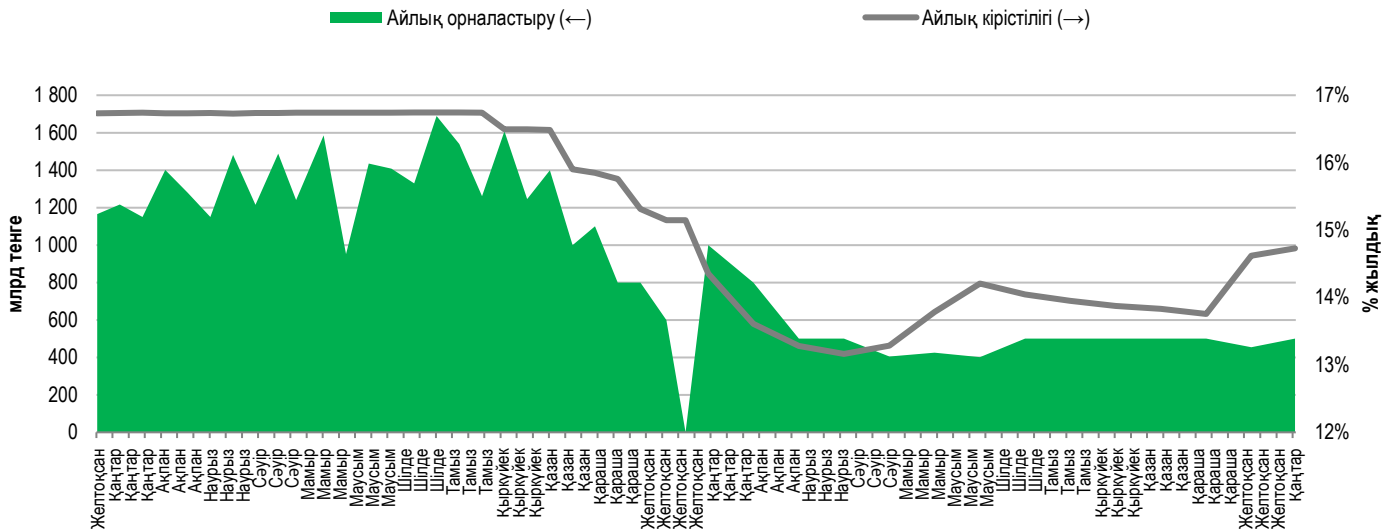


Ақша нарығында TONIA бір күндік репосын тарту мөлшерлемесі төмендеді және аптаның қорытындысы бойынша жылдық 14,99 % құрады. Бір күндік валюталық своп операцияларының бір аптадағы кірістілігі жылдық 12,55 %-ға дейін өсті.

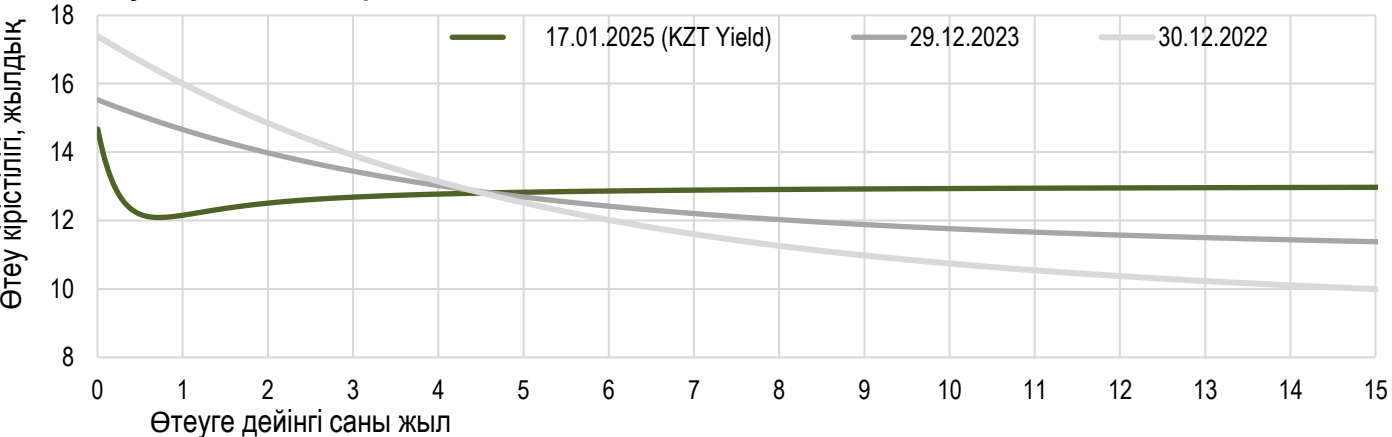
Инфляция және пайыздық мөлшерлеме



ҚР ҰБ ноталарын орналастырудың негізгі параметрлері



Тәуекелсіз қисық кірістілігі





Желтоқсан айының қорытындысы бойынша теңге бағамы 2,5 %-ға, АҚШ доллары үшін 525,10 теңгеге дейін әлсіреді. Қазақстан қор биржасындағы сауда-саттықтың орташа тәуліктік көлемі бір айда 262 млн АҚШ долларынан 254 млн АҚШ долларына дейін төмендеді. Сауда-саттықтың жалпы көлемі 5,3 млрд АҚШ долларын құрады.

Желтоқсан айында республикалық бюджетке трансферттерді қамтамасыз ету үшін Ұлттық қордан валютаны сату 900 млн АҚШ долларын құрады. Ұлттық қордың сату үлесі сауда-саттықтың жалпы көлемінің 17 % немесе күніне шамамен 43 млн АҚШ долларын құрады.

Үкіметтің республикалық бюджетке трансферттер бөлуге арналған алдын ала болжамды өтінімдері бойынша 2025 жылғы қаңтарда Ұлттық Банк Ұлттық қордан 750 ден 850 млн АҚШ долларына дейінгі мөлшерде валюта сатуды күтеді.

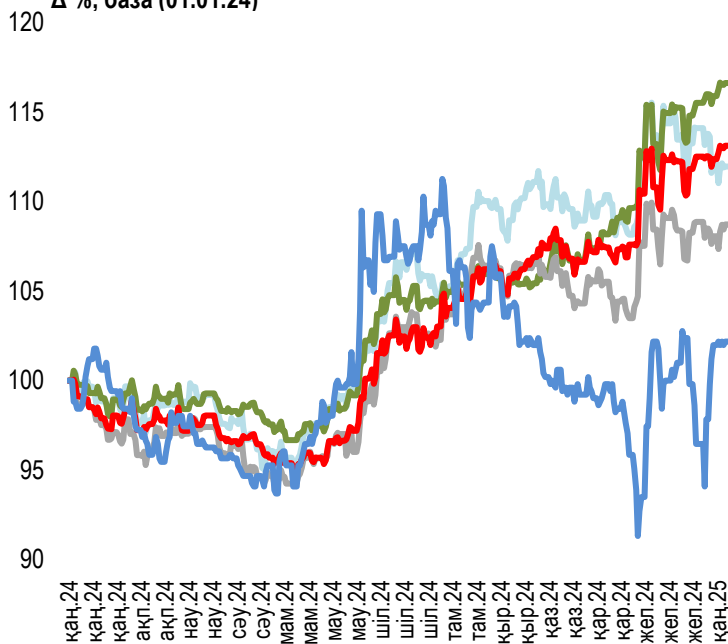
2024 жылдың соңында БЖЗҚ-дағы валюталық активтердің үлесі 40 %-дан сәл жоғары. Желтоқсан айында Ұлттық Банк зейнетақы активтерінің инвестициялық портфеліне АҚШ долларын сатып алған жоқ. 2025 жылдың қаңтарында БЖЗҚ-дан валюта сатып алу жоспарланбайды.

Ішкі валюта нарығында шектеулі ұсыныс кезінде экономикалық агенттер тарапынан шетел валютасына сұраныстың артуы сақталды.

Тұрақсыздандыратын ауытқуларды болдырмау, теңгенің айырбас бағамының артық құбылмалылығын тегістеу мақсатында және шетел валютасын ұсынуды қамтамасыз ету мақсатында желтоқсан айында Ұлттық Банк валюталық интервенциялар жүргізді. Айдың қорытындысы бойынша валютаны сату көлемі 307,6 млн АҚШ долларын құрады.

Шетел валюталарының бағамы

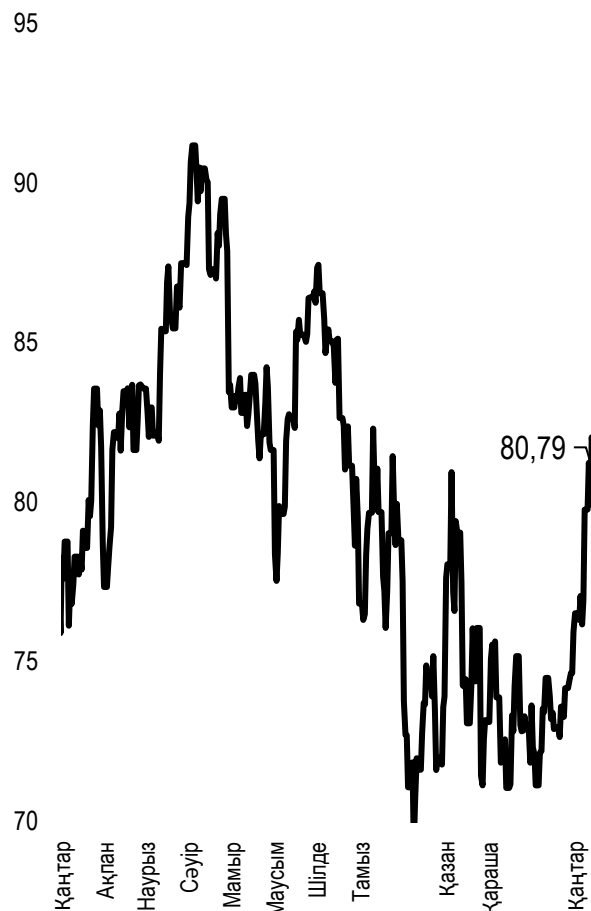
динамикасы
Δ %, база (01.01.24)



	Бағасы	Δ 7к, %	Δ 30к, %	Δ 2024, %
— GBPKZT	646,17	0,26	-2,17	11,90
— USDKZT	498,34	0,93	1,37	16,52
— EURKZT	519,72	0,75	-0,59	8,44
— CNYKZT	68,79	0,94	0,58	12,98
— RUBKZT	4,85	0,78	1,98	1,98

Brent мұнай құны

USD/баррель



Анықтама: Кесте мен сызба ҰБ арнайы нарық бағамы негізінде жасалған. ҰБ бағамы KASE бағамымен айырмашылығы болуы мүмкін.



Халықаралық индекстер

Атауы	Мәні	Тренд %			Фьючерс
		7к	1а	1ж	7к
S&P 500	5 996,66	2,9	2,1	25,4	2,9
Dow Jones	43 487,83	3,7	2,7	16,1	3,6
PTC	1 151,93	0,0	56,0	2,4	
ММББ	3 123,43	0,0	29,6	-1,7	
Hang Seng	19 584,06	2,7	-1,4	27,2	2,5
SS CSI 300	3 812,34	2,1	-3,3	16,4	2,0
Euro Stoxx 50	5 148,30	3,4	3,9	15,6	3,4
FTSEuroFirst	5 725,00	2,7	3,3	14,7	3,0
FTSE 100	8 505,22	3,1	3,7	14,0	3,0
KASE	5 755,77	-0,4	3,8	32,1	

Шикізат нарығы

17.01.2025

Атауы	Бағасы	Тренд %		
		7к	1а	1ж
Мұнай (Brent)	80,79	1,3	10,1	2,1
Мұнай (WTI)	77,88	1,7	10,3	5,1
Табиғи газ	3,95	-1,0	17,0	46,4
Мыс	436,85	1,5	6,5	16,6
Темір	803,50	4,8	0,6	-20,3
Алтын	2 703,25	0,5	2,5	34,1
Күміс	31,14	-0,6	2,4	36,5
Астық	538,75	1,5	-0,5	-8,0

Экономикалық уақиғалар күнтізбесі

	Валюта	Болжам	Алдыңғы
23.01 Жұмыссыздық бойынша жәрдемақы алуға алғашқы өтінімдердің саны	USD	220K	217K
23.01 Шикі мұнай қоры	USD		-1,962M
24.01 Пайыздық мөлшерлеме бойынша шешім	JPY	0,50%	0,25%
24.01 Өндірістік сектордағы іскерлік белсенділік индексі (PMI)	USD		49,4
24.01 Қызмет көрсету секторындағы іскерлік белсенділік индексі (PMI)	USD		56,8
24.01 Қайталама тұрғын үй нарығында сату (желт)	USD	4,19M	4,15M

Анықтама: күнтізбе KASE пікірі бойынша ағымдағы аптадағы ең маңызды экономикалық уақиғаларды қамтиды

В – миллиард
М – миллион
К – мың

Қазақстанның макроэкономикалық статистикасы

	Мәні	Күні	Алдыңғы ай
Жылдық инфляция	8,6%	01.01.25	8,4%
ҚРҰБ жалпықлттық резервтер, млрд USD	45,8	01.01.25	44,2
Ақша базасы, млрд KZT	14 606,5	01.01.25	12 546,1
Ақша масса, млрд KZT	45 660,0	01.01.25	42 612,8

Қазақстанның несие рейтингі

	Рейтинг	Күні	Алдыңғы
S&P Global	BBB-/A-3 тұрақты	02.03.24	BBB-/A-3 тұрақты
Moody's	Baa1/тұрақты	09.09.24	Baa2/позитивті
FitchRatings	BBB/тұрақты	17.05.24	BBB/тұрақты



"Қазақстан қор биржасы" АҚ

Мекен-жайы: Қазақстан Республикасы,
050040, Алматы қ., Байзақов 280 БЦ
"Almaty Towers"

Тел.: +7 (727) 237 53 00



Корпоративтік веб-сайт



Бізбен байланысыңыз



**Листингілік компаниялардың
корпоративтік оқиғалар
күнтізбесі**



Осы есетегі ақпараттар мен пікірлерді "Қазақстан қор биржасы" АҚ (әрі қарай - KASE) мамандары әзірледі. KASE осы есебінде берілген ақпараттардың толық әрі дәл, дұрыс болуына кепілдік бермейді. KASE де, қызметкерлердің біреуі де осы есептің немесе онда ұсынылған мәліметтер мен талдауларың пайдалану нәтижесінде келген зиянға жауап бермейді.

KASE осы есепті үнемі жаңартуға жауап бермейді, сондай-ақ осы есепті дайындаған сәттен бастап, барлық өзгерістер туралы хабарлауға жауап бермейді:

1. Қаржы құралдарына түсетін инвестициядан табыс көбінесе нарықтық және нарықтық емес факторлардан туындайды. Көбінесе, инвестордың нақты кірісіне пайыздық мөлшерлемелердің ауытқулары, салық төлеу нормалары, валюталық бағам қозғалысы, бағалы қағаздардың баға белгілеулерін, нарықтық индекстердің, компанияның өндірістік және қаржылық көрсеткіштерін өзгерту, сондай-ақ басқа факторлар.
2. Өткен қорытындылар болашақтағы көрсеткіштердің қандай болатынын үнемі көрсете бермейді. Сонымен қатар, болашақтағы нәтижелер бағасы орындалмайтын ұйғарымдарға негізделген. Кез келген инвестиция мен кірістің құны төмендеуі немесе жоғарылауы мүмкін, оның нәтижесінде инвесторлар барлық инвестицияланған соманы кері ала алмайды. Инвестициялар үшін жалпыға танымал нарық боламан жағдайда инвесторлар түрлі қиындықтарға кездеседі, мәселен олардың сатылуы немесе олардың тәуекелімен байланысты оның құны туралы сенімді ақпарат алудан бастап.
3. Есеп жеке қаржы ерекшеліктер мен оны алатын тұлғалардың мақсатын ескермей жасалған.

KASE инвесторларға қандай да бір инвестициялар мен стратегиялардың мақсаттылығын бағалауды ұсынады және қаржы кеңесшілерінің қызметін пайдалануға шақырады.

Есеп берудің барлық құқықтары KASE тиесілі. Осы талдау материалын тарату және/немесе толық өндіру KASE жазбаша келісімінсіз жүзеге асырылады.