

## НЕДЕЛЯ БИРЖЕВОГО ФОНДОВОГО РЫНКА КАЗАХСТАНА

23 – 27 мая 2011 года

Дата	Index KASE	USDKZT	TONIA	TWINA	KazPrime
20.05.11	1 610,75	145,22	0,1506	0,3062	1,6300
23.05.11	1 558,91	145,23	0,3549	0,3089	1,6300
24.05.11	1 559,06	145,38	0,5412	0,5534	1,6300
25.05.11	1 570,44	145,27	1,5571	0,5879	1,6300
26.05.11	1 597,57	145,17	1,7537	1,8795	1,7700
27.05.11	1 621,64	145,30	1,7756	1,4890	1,6800
Тренд	10,9	0,08	1,63	1,18	0
%	+0,7	+0,06	+1079,0	+386,3	+3,1

### Главные новости казахстанского рынка

**23 мая Национальный банк Республики Казахстан сообщил, что денежная масса в Казахстане за апрель 2011 года выросла на 1,0% до 9 016,130 млрд. тенге, с начала года рост показателя составил 5,5%.**

**24 мая 2011 года международное рейтинговое агентство Moody's Investors Service повысило долгосрочные депозитные рейтинги АО "БТА Банк" в местной и иностранной валютах до В3 с Саа3. Рейтинг финансовой устойчивости банка (BFSR) E, который соответствует долгосрочному рейтингу по глобальной шкале на уровне Саа2, был подтвержден. Одновременно старшим необеспеченным и субординированным нотам банка в иностранной валюте, выпущенным в ходе реструктуризации, были присвоены долгосрочные долговые рейтинги Саа2 и Саа3, соответственно. Прогноз по рейтингу финансовой устойчивости "стабильный". Прогноз по долгосрочному долгу банка и депозитным рейтингам "развивающийся". Повышение долговых рейтингов банка было вызвано завершением реструктуризации долга АО "БТА Банк", что способствовало рекапитализации банка более чем на \$11 млрд., что позволит ему (I) отчитаться об акционерном капитале в \$2,36 млрд. (в соответствии с местными стандартами бухгалтерского учета) на конец 2010 года, и (II) соответствовать минимальным требованиям нормативной достаточности капитала. В то же время, "БТА Банк" продолжает работать с дефицитом капитала по МСФО в размере \$708 млн. на конец 2010 года, а его доход от основных банковских операций в настоящее время не полностью покрывает эксплуатационные расходы. Как указано в сообщении агентства, данное рейтинговое действие завершает пересмотр рейтингов АО "БТА Банк", начатый Moody's 30 сентября 2010 года.**

**25 мая правительство Казахстана утвердило законопроект по валютному регулированию,** сообщил Премьер-министр Республики Казахстан Карим Масимов на своей странице на Facebook. "На заседании правительства был утвержден законопроект о внесении изменений и дополнений в законодательство страны по валютному регулированию и валютному контролю. С принятием законопроекта ожидается снижение административных барьеров при осуществлении внешнеторговой деятельности (ВЭД), в том числе путем исключения паспорта сделки, ранее требуемого у участников ВЭД при таможенном оформлении товаров", - сообщает он.

**25 мая пресс-служба АО "Разведка Добыча "КазМунайГаз" сообщила, что АО "Национальная компания "КазМунайГаз" и АО "Разведка Добыча "КазМунайГаз" подписали меморандум о возможном участии в оффшорных блоках на Каспии.** "АО НК "КазМунайГаз" и АО "Разведка Добыча КазМунайГаз" сообщают о подписании Меморандума о взаимопонимании предусматривающего предоставление РД КМГ доступа к детальным геолого-геофизическим и финансово-экономическим данным по ряду нефтегазовых проектов, в том числе расположенных в казахстанском секторе Каспийского моря. В перечень проектов входят, в частности, морские блоки – "Жамбыл", "Устюрт", "Женис", "Година", "С-1" и "С-2", - а также Урихтау. Портфель нефтегазовых проектов может быть расширен по согласованию сторон", - указано в пресс-релизе. Отмечено, что на основе предоставленных данных Компания проведет технико-экономическую и коммерческую оценку инвестиционной привлекательности вышеуказанных проектов с целью рассмотрения вопроса своего участия в их реализации, после чего НК КМГ и РД КМГ проведут соответствующие консультации. В случае положительного решения РД КМГ примет участие в этих проектах на тех же коммерческих условиях, что и другие компании. "Привлечение ресурсов и опыта РД КМГ к совместному освоению шельфа Каспийского моря наряду с крупными международными нефтяными компаниями – это важный шаг для группы компаний «КазМунайГаз». Самостоятельная реализация данных проектов отвечает стратегическим интересам страны в нефтегазовом секторе" – отметил Председатель Правления НК КМГ Кайргельды Кабылдин. "Подписание Меморандума станет важным шагом в реализации нашей Стратегии, которая предусматривает

участие в разработке шельфа Каспия в целях увеличения ресурсной базы и роста добычи углеводородов. РД КМГ обладает необходимыми техническими и финансовыми ресурсами для проведения нефтяных операций на море", - заявил Генеральный директор РД КМГ Аскар Балжанов, чьи слова приведены в сообщении.

**27 мая KASE сообщило, что решением Правления Казахстанской фондовой биржи (KASE) с 01 июня 2011 года ОАО "Промсвязьбанк" (Москва) допущено к участию в торгах иностранными валютами на KASE на условиях предварительной поставки продаваемой и оплаты покупаемой иностранной валюты. Данное решение принято в связи с выполнением ОАО "Промсвязьбанк" условий пункта 23 внутреннего документа KASE "Положение о членстве".**

### **Рынок акций**

За исследуемый период на KASE в секторе вторичного рынка купли-продажи было заключено 192 сделки.

	текущая неделя	Изменение за	
		1 неделю	2 недели
Среднедневной объем, тыс USD	580,1	-0,3%	10,5 раза
Среднедневной объем, млн KZT	84,3	-0,6%	10,5 раза
Доля прямых сделок, по кол-ву сделок (%)	0	0	0
Доля прямых сделок, по объему торгов (%)	0	0	0
Кол-во участников (членов KASE)	30	+11,1%	+7,1%
Кол-во наименований акций*	17	+6,3%	+13,3%
Доля пенсионных фондов, брутто (%)	0	0	0
По покупке	0	-3,7 пп	-2,6 пп
По продаже	0	0	0
Доля физических лиц, брутто (%)	68,0	+6,1 пп	-9,5 пп
По покупке	56,9	+8,1 пп	+5,4 пп
По продаже	79,1	+4,1 пп	-24,3 пп
Доля нерезидентов, брутто (%)	5,6	-7,3 пп	+3,8 пп
По покупке	10,4	-9,2 пп	+9,1 пп
По продаже	0,9	-5,3 пп	-1,6 пп

\*по которым заключались сделки на KASE

В описываемом периоде падение средневзвешенных дневных цен показали 9 наименований долевых инструментов, рост продемонстрировали 6 инструментов вовлеченных в сделки, цены двух инструментов не изменились. Негативное изменение средневзвешенных цен акций наблюдалось в диапазоне от 0,10% (RDGZ) до 22,25% (BTAS), позитивное – от 0,01% (SATC) до 3,62% (KZTKp).

За прошедшую неделю Индекс KASE практически не изменился. Рост значения индикатора составил не более 10,9 базовых пунктов (0,7%).

Ситуация на казахстанском фондовом рынке складывалась под влиянием неоднозначного внешнего фона. Котировки ценных бумаг отечественных эмитентов демонстрировали по большей части смешанную разнонаправленную динамику. На мировые фондовые рынки по-прежнему сильное негативное давление оказывали опасения инвесторов по поводу долговых проблем Греции. Вопреки сложившейся ситуации в Европе доллар США потерял свои позиции относительно евро, что главным образом связано с негативной динамикой ряда экономических индикаторов США.

Ослабление доллара США подтолкнуло стоимость нефти на международном сырьевом рынке. Дополнительную поддержку рынку нефти в конце недели оказала итоговая декларация саммита "G8", согласно которой участники саммита готовы прилагать больше усилий для устойчивого развития мировой экономики. В результате, по итогам рассматриваемой недели котировки простых акций АО "РД "Казмунайгаз" выросли на 3,7%.

Под влиянием негативного внешнего фона, сложившегося в начале недели, цена простых акций компании ENRC просела на 2,5%.

По итогам недели ценные бумаги АО "Банк Центркредит" и АО "Народный сберегательный банк Казахстана" подросли на 1,8% и 2,1% соответственно, тогда как котировки простых акций АО "Казкоммерцбанк" снизились на 1,3%.

Более детальная информация о результатах торгов акциями на KASE приводится в таблице:

Результаты торгов акциями на KASE 23 – 27 мая 2011 года (только по данным сделок, заключенных на вторичном рынке KASE методом открытых торгов, без учета прямых сделок):

Код акции на KASE	Цена, тенге за акцию:						Объем сделок в тыс. USD	Число сде- лок	Лучшие за период: спрос предл.	
	По посл. сделке:		за посл. 365 дней:		мин,	макс,				
	мин,	макс,	цена	тренд,%						
BSUL	630	630	630	0	620	658,05	17,15	2	630	630
BTAS	3,11	3,9	3,11	-22,25	3,11	900	5,49	6	3,9	3,11
CCBN	500	524,3	524,3	+1,81	490	670	592,15	13	524,3	500
GB_ENRC	2001	2050	2043,7	-2,54	1800	2600	18,54	3	2043,7	2001
GB_KZMS	2985,3	3050	3050	+0,01	2241	3800	23,47	7	3060	2940
HSBK	320	337,8	337,8	+2,05	270	445	294,05	23	338,12	320
KAZlp	335	335	335	0	300	390	0,06	2	335	335
KKGB	442	457,96	457,96	-1,30	356	616	56,01	8	457,96	442
KZTC	2600	2600	2600		2510	2900	304,53	2	2600	2600
KZTK	19300	19401	19401	+1,05	11800	20850	49,45	7	19405	19000
KZTKp	9050	9500	9500	+4,96	6000	9990	19,26	5	9500	9050
RDGZ	17000	18725	18725	+3,74	15155,01	21000	122,06	11	18725	17000
RDGZp	16600	17750	17699	-0,04	10800	20510	1 242,70	86	17750	16600
SATC	71,06	71,06	71,06	+0,01	70	72	42,89	6	71,06	71,06
TEBN	399	399	399		399	500	17,15	2	400	397
ZERD	1,2	1,2	1,2		0,67	2,49	27,15	1	1,38	1,2
ZERDp	5,21	5,5	5,21		4,6	5,72	68,39	8	5,5	5,21
17							2 900,5	192		

Примечания к таблице: Тренды приводятся в процентах относительно последней сделки предыдущего 30-дневного периода (21 марта – 21 апреля 2011 года). Если сделок в этом периоде не было, тренд не рассчитывается.

### Рынок корпоративной облигаций

За исследуемый период на KASE в секторе вторичного рынка купли-продажи было заключено 34 сделки:

	текущая неделя	Изменение за	
		1 неделю	2 недели
Среднедневной объем, тыс USD	4 048,2	-8,5%	2,3 раза
Среднедневной объем, млн KZT	588,1	-8,7%	2,3 раза
Доля прямых сделок, по кол-ву сделок (%)	0	+0,04 пп	+0,01 пп
Доля прямых сделок, по объему торгов (%)	0	0	-0,1 пп
Кол-во участников (членов KASE)	22	+15,8%	+46,7%
Кол-во наименований облигаций*	16	+6,7%	-11,1%
Доля пенсионных фондов, брутто (%)	0	0	0
по покупке	24	+23,6 пп	+23,6 пп
по продаже	0	0	-12,5 пп
Доля физических лиц, брутто (%)	36,2	+9,9 пп	+30,3 пп
по покупке	33,2	+4,2 пп	+26,4 пп
по продаже	39,2	+15,6 пп	+34,2 пп
Доля нерезидентов, брутто (%)	0	-27,9 пп	-5,4 пп
по покупке	0	-25,4 пп	-5,3 пп
по продаже	0	-30,4 пп	-5,5 пп

\*по которым заключались сделки на KASE

По итогам периода ростом средневзвешенной чистой цены на открытом рынке характеризовались облигации 9 наименований, падением – 4, цены трех инструментов не изменились. Доходность к погашению для покупателя по заключенным сделкам выросла на неделе у 5 облигаций, снизилась – у 6, доходность четырех инструментов не изменилась. Позитивное изменение доходности облигаций к погашению наблюдалось в диапазоне от 0,46% (HSBKb10) до 2,48% (BTAIb3), негативное – от 0,24% (KKGBe4) до 3,67% (ZERDb1).

Более детальные результаты торгов корпоративными облигациями на KASE приводятся в таблице:

Результаты торгов облигациями на KASE 23 – 27 мая 2011 года (только по данным сделок, заключенных на вторичном рынке KASE методом открытых торгов, без учета прямых сделок):

Код Облигации на KASE	Доходность к погашению для покупателя, % годовых:						Объем сделок, тыс. USD	Число сделок	Лучшие за период: спрос предл.	
	по посл. сделке:		за посл. 365 дн.:		мин,	макс,				
	мин,	макс,	дох-сть	тренд, %						
ABDIb1	29,00	29,00	29,00		27,00	36,00	0,60	1	29,00	29,00
BTAIb3	12,13	12,13	12,13		9,00	92,34	16,39	1	19,67	12,13
BTTRb1	9,52	9,52	9,52		8,64	9,52	1 325,71	1	9,52	9,52

Продолжение таблицы на стр. 4

Продолжение таблицы

Результаты торгов облигациями на KASE 23 – 27 мая 2011 года (только по данным сделок, заключенных на вторичном рынке KASE методом открытых торгов, без учета прямых сделок):

Код Облигации на KASE	Доходность к погашению для покупателя, % годовых:					Объем сделок, тыс. USD	Число сделок	Лучшие за		
	по посл. сделке:				за посл. 365 дн.:			период:		
	мин,	макс,	дох-сть	тренд, %				мин,	макс,	спрос
CCB№3	12,22	12,22	12,22	+0,01	11,21	12,22	289,55	1	12,22	12,22
СТЕСб1	14,00	14,00	14,00		14,00	16,00	12,77	1	14,00	14,00
EUB№3	8,90	8,90	8,90		8,00	13,00	664,91	1	8,90	8,90
HSBKb10	9,50	10,46	10,46	+0,46	9,00	11,60	48,14	2	9,50	10,60
KKGBe4	7,14	7,34	7,34	-0,24	7,14	11,92	115,34	2	7,14	7,34
KZIKb21	8,00	8,00	8,00		8,00	8,00	3 554,30	2	8,00	8,01
KZIKb3	8,20	8,20	8,20	-3,50	8,20	13,50	1 913,84	2	8,20	8,47
ORDKb2	12,00	12,00	12,00		12,00	16,02	15,43	2	12,00	12,31
RGBRb6	13,02	13,02	13,02		10,00	16,00	3,72	1	13,02	13,32
SKKZb23	5,70	6,40	5,70		4,50	6,50	11 349,55	4	5,70	6,40
TEB№1	-1,51	-1,51	-1,51		-1,51	-1,51	8,41	1	10,82	10,82
TXBNb3	6,40	7,00	7,00		5,00	9,00	1 269,56	2	6,40	7,00
ZERDb1	12,00	16,00	12,00		5,00	119,00	44,05	3	12,00	19,28
<b>16</b>							<b>20 632,3</b>	<b>27</b>		

Примечания к таблице: Тренды приводятся в процентных пунктах (1 пп = 100 базисных пунктов) относительно последней сделки предыдущего 30-дневного периода (21 марта – 21 апреля 2011 года). Если сделок в этом периоде не было, тренд не рассчитывается.

## РЫНОК ГОСУДАРСТВЕННЫХ ЦЕННЫХ БУМАГ (ГЦБ)

### Сектор первичного рынка

23 мая в торговой системе KASE состоялись специализированные торги по размещению государственных долгосрочных казначейских обязательств Министерства финансов Республики Казахстан МЕУКАМ-108 шестого выпуска (KZKDKY090063, MUM108\_0006; 1 000 тенге, 23.05.11– 23.05.20, годовой купон, 30/360), на котором Министерство финансов планировало привлечь 15,0 млрд. тенге. Предметом торга являлась ставка купона. В торгах приняли участие 18 первичных дилеров, в качестве которых выступали члены KASE категории "К". Через этих субъектов рынка инвесторы подали 57 заявок, из которых к истечению времени подтверждения заявок остались активными 54 ордера. Общий объем активных заявок (объем спроса) составил 34 885,0 млн. тенге и превысил предложенный объем размещения в 2,3 раза. Ставка купона в активных заявках варьировала от 4,50% до 6,00% годовых, составив в средневзвешенном выражении 5,2067% годовых. По итогам торга эмитент удовлетворил заявки на покупку 14 635 000 облигаций на сумму 14 635 000 000,0 тенге (97,6% от планируемого объема размещения) под 5,00% годовых.

### Сектор вторичного рынка (купли-продажи)

За исследуемый период суммарный объем 20 заключенных на KASE сделки составил 5 366,5 млн. тенге (\$36,9 млн.). В предыдущем периоде (16 – 20 мая 2011 года) данный показатель равнялся 6 547,0 млн. тенге (\$45,0 млн.) при 27 сделках. Доля биржевого оборота в общем объеме казахстанского вторичного рынка ГЦБ по сопоставимым операциям купли-продажи в анализируемом периоде составила 100,0% (в предыдущем периоде – 100,0%).

Параметры биржевых сделок купли-продажи казахстанских ГЦБ 23 – 27 мая 2011 года

Срок до погашения, дней	Доходность к погашению для покупателя, % год.			по послед- ней сделке	Объем, средне- взвешенная	млн. тенге по дисконту	Число сделок
	мини- мальная	макси- мальная					
<b>Дисконтные (KZT): Ноты Нацбанка</b>							
15 - 28	0,70	0,70	0,70	0,70	15,2% (4,5%)	249,93	1,00
57 - 63	0,72	0,72	0,72	0,72		499,43	1,00
64 - 91	0,79	0,79	0,79	0,79		64,90	1,00
Итого						<b>814,3 (296,6)</b>	<b>3 (2)</b>
<b>Купонные (KZT): МЕУКАМ, МЕОКАМ, МЕУЖКАМ</b>							
менее 730	-4,66	1,70	1,70	1,70	-4,18 (-4,65)	114,88	6
731 - 1095	2,35	2,60	2,50	2,50	2,49	720,54	4
1096 - 1460	-2,71	-2,71	-2,71	-2,71	-2,71 (2,97)	640,69	4
более 2191	4,31	5,28	4,31	4,31	4,79 (4,97)	3 076,16	3
Итого						<b>4 552,3 (6 250,4)</b>	<b>17 (25)</b>
<b>ВСЕГО</b>						<b>5 366,5 (6 547,0)</b>	<b>20 (27)</b>

## МИРОВЫЕ РЫНКИ

### Главные новости мировых рынков

**23 мая стало известно, что Международное рейтинговое агентство Fitch Ratings понизило долгосрочный рейтинг дефолта эмитента (РДЭ) Греции с BB+ до B+, подтвердив краткосрочный РДЭ на уровне B. При этом рейтинги помещены в список Rating Watch "негативный".** Как указало Fitch, понижение рейтингов отражает масштаб проблем, с которыми предстоит столкнуться Греции при осуществлении радикальных финансовых и структурных реформ, необходимых для обеспечения платежеспособности государства и основ для устойчивого подъема его экономики. Также аналитики агентства не исключают отсрочки в предоставлении очередных траншей от МВФ и ЕС в связи с политическими и техническими препятствиями для реализации программы приватизации.

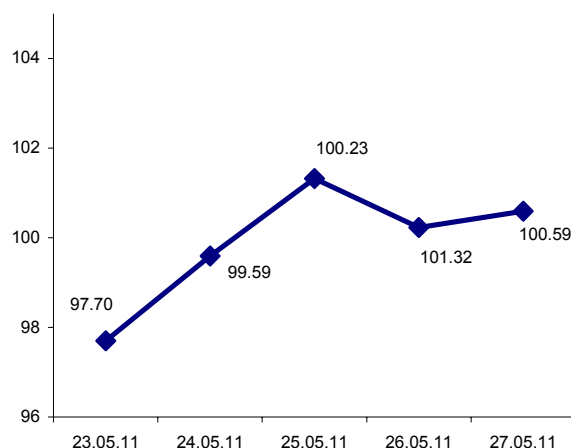
**23 мая стало известно, что ВВП Германии в первом квартале 2011 года, по окончательным данным, по сравнению с предыдущим кварталом вырос на 1,5%, что совпало с ожиданиями аналитиков. Индекс деловых настроений в Германии, рассчитываемый Ifo, в мае 2011 года не изменился и составил 114,2 пункта. Аналитики ожидали снижения индекса до 113,7 пункта.**

**23 мая стало известно, что международное рейтинговое агентство Standard & Poor's пересмотрело прогноз по рейтингам Италии со "стабильного" на "негативный" на фоне слабых перспектив роста экономических показателей страны и сомнений относительно успешного снижения госдолга в 2011-2014 годах. Одновременно агентство подтвердило долгосрочный кредитный рейтинг страны на уровне A+, краткосрочный кредитный рейтинг на уровне A-1+.**

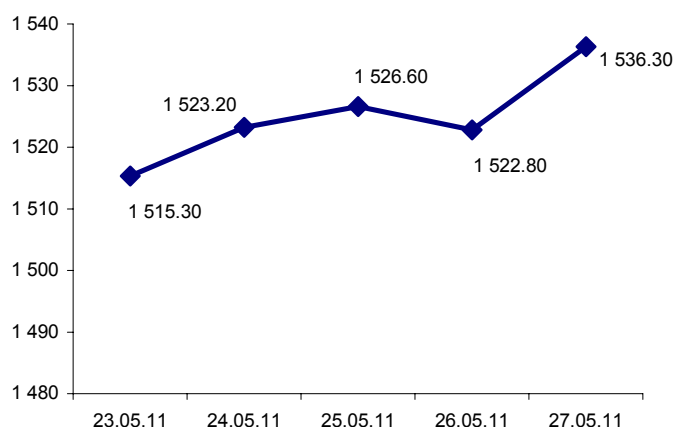
**23 мая Министерство торговли США сообщило, что продажи новых домов в стране в апреле 2011 года увеличились на 7,3% по сравнению с мартом и составили 323 тыс. Однако, по сравнению с апрелем 2010 года продажи новых домов в апреле 2011 года уменьшились на 23,1%. По пересмотренным данным, в марте 2011 года показатель составил 301 тыс., ранее сообщалось о 300 тыс. Также, по данным министерства, объем заказов на товары длительного пользования в стране в апреле 2011 года упал на 3,6%. Эксперты прогнозировали снижение заказов лишь на 2,5%. Объем заказов без учета транспортного оборудования снизились на 1,5%, при прогнозе роста показателя на 0,5%. Рост ВВП страны в первом квартале 2011 года составил 1,8% в годовом выражении. Аналитики ожидали пересмотра показателя в сторону увеличения до 2,2%. По уточненным данным, товарно-материальные запасы предприятий в первом квартале 2011 года увеличились на \$52,2 млрд., тогда как ранее сообщалось о \$43,8 млрд. Кроме того, личные расходы в первом квартале увеличились на 2,2% (ранее сообщалось о росте на 2,7%).**

**23 мая Центральный банк Беларуси девальвировал национальную валюту –**

NYMEX Light Sweet Crude Oil

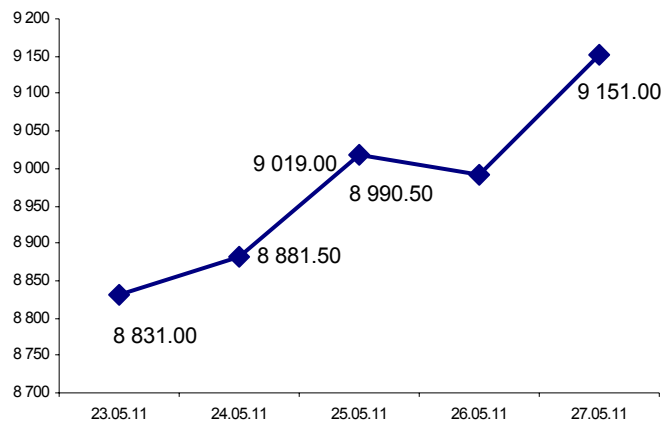


Стоимость золота на COMEX, в долларах за тройскую унцию



**белорусский рубль – более чем на 50% до 4 930 белорусских рублей за 1 доллар США.** "С целью выхода на единый равновесный курс белорусского рубля на всех сегментах внутреннего валютного рынка Правлением Национального банка принято решение установить с 24 мая 2011 г. официальный курс белорусского рубля по отношению к доллару США – 4930 белорусских рублей за 1 доллар США, официальный курс белорусского рубля по отношению к евро – 6914,82 белорусского рубля за 1 евро, официальный курс белорусского рубля по отношению к российскому рублю – 173,95 белорусского рубля за 1 российский рубль, по отношению к другим иностранным валютам – исходя из кросс-курсов этих иностранных валют к доллару США (постановление от 23.05.2011 # 188)", - указано в сообщении. Одновременно устанавливается центральное значение рублевой стоимости корзины иностранных валют, равное 1810 белорусских рублей. Границы допустимых колебаний сохраняются на уровне  $\pm 12$  процентов относительно установленного центрального значения. "Новое центральное значение рублевой стоимости корзины соответствует текущим экономическим условиям, ожиданиям большинства участников рынка и является элементом реализуемой Правительством и Национальным банком макроэкономической корректировки, направленной на выравнивание внешних дисбалансов и стабилизацию работы внутреннего валютного рынка", - указано в сообщении.

**Медь (с поставкой через три месяца)  
на Лондонской бирже металлов**



Подготовлено Информационным агентством финансовых рынков "ИРБИС"  
Казахстан, Алматы, ул. Тулебаева, 38, новое здание, 2 этаж, [dm@fininfo.kz](mailto:dm@fininfo.kz), [info@fininfo.kz](mailto:info@fininfo.kz),  
тел.: +7 (727) 321 65 55, факс: +7 (727) 321 60 11.

*Агентство ИРБИС предупреждает, что приведенный выше материал не является предложением или рекомендацией продавать или покупать какие-либо финансовые инструменты на KASE. Его использование любыми лицами при принятии инвестиционных решений не влечет за собой какой-либо ответственности агентства ИРБИС за возможные потери или убытки, явившиеся следствием таких инвестиционных решений.*