

# ЕЖЕНЕДЕЛЬНИК

# KASE

05.06.17 – 09.06.17

## СОБЫТИЯ KASE

- [Итоги](#) работы биржевого рынка в мае 2017 года. Общий объем торгов на KASE по итогам мая достиг 16 703,6 млрд тенге, что выше относительно результата предыдущего месяца на 16 % или 2 308 млрд тенге. Основной прирост обеспечил рынок денег, к которому KASE относит операции репо и валютного свопа, затем валютный рынок и рынок ценных бумаг. KASE также запустила [новые страницы](#) на бета-версии своего интернет-сайта.
- С 12 по 26 июня на KASE проводится [подписка](#) на акции АО "Банк Астаны". Банк начал осуществлять свою деятельность в 2008 году, пройдя процедуру листинга на KASE 27 января 2015 года. В рамках данного IPO банк намерен привлечь 2,5 млрд тенге. Акции будут размещаться по цене в 1 150 тенге. Согласно данным АО "Фридом Финанс", которое выступит в качестве продавца при проведении подписки, указанная цена размещения учитывает также 20-процентный дисконт к размеру собственного капитала. 09 июня прошло [роуд-шоу](#), посвященное выходу банка на IPO. Прием заявок в рамках подписки будет проводиться с 12 по 26 июня 2017 года по рабочим дням с 10:00 до 17:00 алматинского времени. Код ценной бумаги при проведении подписки – АВВН. Торги акциями банка были [приостановлены](#) на время проведения подписки .
- АО "Банк Развития Казахстана" [привлекло](#) на KASE 06 июня 30 млрд тенге, разместив семилетние облигации с доходностью к погашению 10,50 % годовых. В торгах приняли участие 8 участников. Объем активных заявок превысил 38 млрд тенге, что более чем на 27 процентов выше объема предложения. По итогам размещения, БВУ выкупили 31,7 % облигаций, на других институциональных инвесторов пришлось 59,5 %, а оставшиеся 8,8 % приобрели брокерско-дилерские компании и их клиенты.
- 05 июня АО "Эксимбанк Казахстан" [привлек](#) 13 млрд тенге на KASE посредством размещения облигаций с доходностью к погашению 12,5 % годовых сроком на 5 лет.

## НОВОСТИ ЭМИТЕНТОВ И АНОНСЫ

- АО "Народный сберегательный банк Казахстана" [сообщило](#) о подписании соглашения с China CITIC Bank Corporation Limited и China Shuangwei Investment Co., Ltd. о продаже 60 % акций АО "Altyn Bank". Завершение Транзакции ожидается в течение второй половины 2017г. После завершения Транзакции, Народный Банк продолжит владеть 40% Компании и оставляет за собой определённые права в соответствии с акционерным соглашением, заключаемым с Покупателями, в отношении Компании, управления ею и прочих условий, которые вступят в силу по завершении.

Индекс KASE по итогам недели снизился на 0,9 %, до 1 566,41 пунктов. Лидером падения стали акции Кселл, стоимость которых снизилась на 3,5 % до 1 071,00 тенге. Среди возможных факторов влияния следует отметить рост долговой нагрузки компании в последнее время. 02 июня Кселл сообщил о продлении [договора займа](#) с ДБ Альфа-Банк, после чего 06 июня компания объявила о получении [транша](#) в размере 22 млрд тенге в рамках утвержденной с Halyk Bank кредитной линии. В [годовом отчете](#) Кселл за 2016 год также отмечается увеличение размера банковских займов на 30 %.

**Акции индекса KASE**



**Доли физ. лиц и нерезидентов, %**



09.06.2017

Тренды (%)

Индекс KASE	1 566,4	-0,9	9,0
<b>Первый класс ликвидности</b>	<b>Цена</b>	<b>Δ 7д</b>	<b>Δ 1м</b>
АЗМ	14 950,0	7,4	18,2
<b>KAZ Minerals</b>	2 120,0	5,4	13,7
Газпром	678,8	2,8	-7,4
Bank of America	7 266,7	1,7	-5,2
<b>Казахтелеком</b>	15 555,6	1,0	-2,8
РД КазМунайГаз (прив.)	7 500,0	0,5	-2,6
<b>Банк ЦентрКредит</b>	157,0	0,0	-1,9
Банк Астаны	10 000,0	0,0	0,0
Estate Management Company	84 975,0	0,00	0,0
Казахтелеком (прив.)	6 380,0	-1,09	-10,2
<b>KEGOC</b>	1 363,7	-1,1	4,8
Аэрофлот	1 051,3	-1,1	2,2
Сбербанк	852,8	-1,9	-8,3
<b>КазТрансОйл</b>	1 413,0	-2,0	2,8
<b>Народный банк</b>	59,9	-2,0	-2,2
<b>РД КазМунайГаз</b>	17 310,7	-3,0	-5,6
<b>Kcell</b>	1 071,0	-3,5	-4,4
QAZKOM (прив.)	68,0	-7,0	-8,1
QAZKOM	81,7	-36,5	-45,7

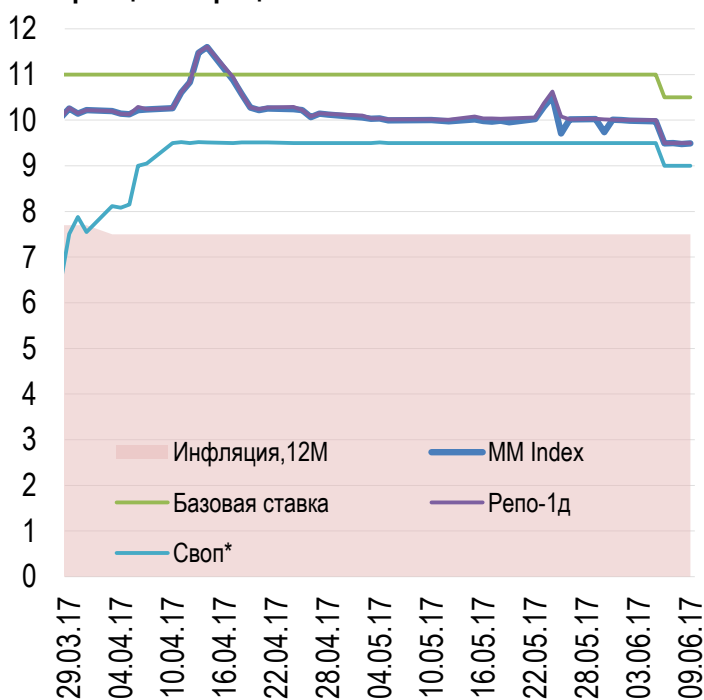
Лидером роста оказались акции KAZ Minerals, стоимость которых выросла на 5,4 % до 2 120,00 тенге. Примечательно то, что в течение недели стоимость акций снизилась до 1 965 тенге на закрытии торгов в четверг. Однако ралли медных котировок в Лондоне, произошедшее в тот же день, оказало соответствующее влияние на стоимость акций компании. Цена акций KAZ Minerals в пятницу выросла на 7,9 % на KASE. 09 июня компания сообщила о [рефинансировании](#) предэкспортной кредитной линии и увеличении лимита заимствования до 600 млн долларов США, что демонстрирует сильную поддержку со стороны рынка в ходе синдицирования.

08 июня на KASE прошла подписка на международные облигации КТЖ ФИНАНС. Число облигаций к размещению пока неизвестно и будет определено по окончании сбора заявок. Цена размещения за облигацию составила 1 000 рублей. [Индикативная купонная ставка](#) в рамках 8,75-9,00 % годовых. Результаты размещения станут известны после 13 июня 2017 года, когда будут завершены расчеты.

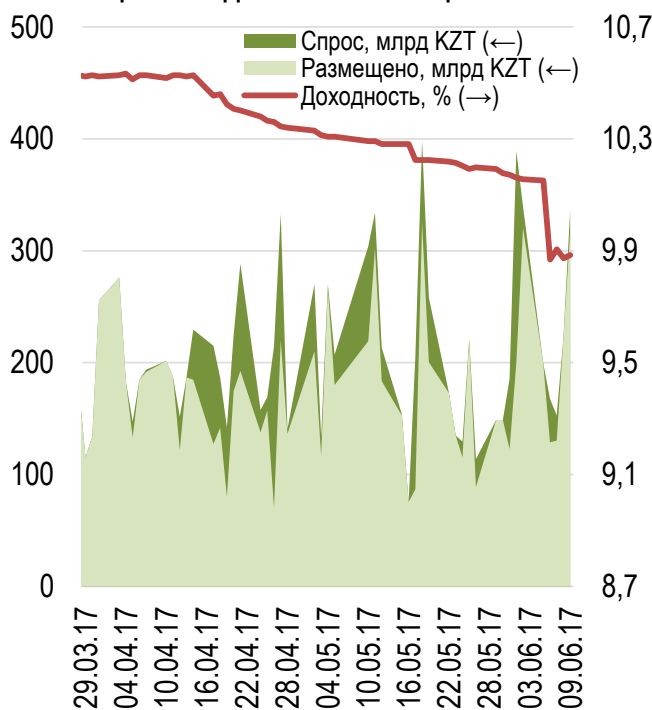
В сегменте валютного свопа и репо доходность снизилась на 50 б.п. до 9,0 % и 9,5 % годовых соответственно. Причиной тому послужило снижение базовой ставки.

В понедельник Нацбанк принял [решение](#) о снижении базовой ставки на 0,5 п.п., до 10,5 % годовых с коридором +/-1 %. Как указано в пресс-релизе Нацбанка, решение было принято с опорой на такие факторы, как устойчивое нахождение годовой инфляции в целевом коридоре, умеренность инфляционных ожиданий населения, и оживление экономической активности. В дополнение, 7 июня Нацбанк сообщил о завершении очередного прогнозного раунда за период со 2 квартала 2017 года по 4 квартал 2018 года. Прогнозные показатели инфляции остались без изменений, целевой коридор на текущий год обозначен на уровне 6-8 %, тогда как в следующем году инфляции ожидается на уровне 5-7 %.

**Инфляция и процентные ставки**

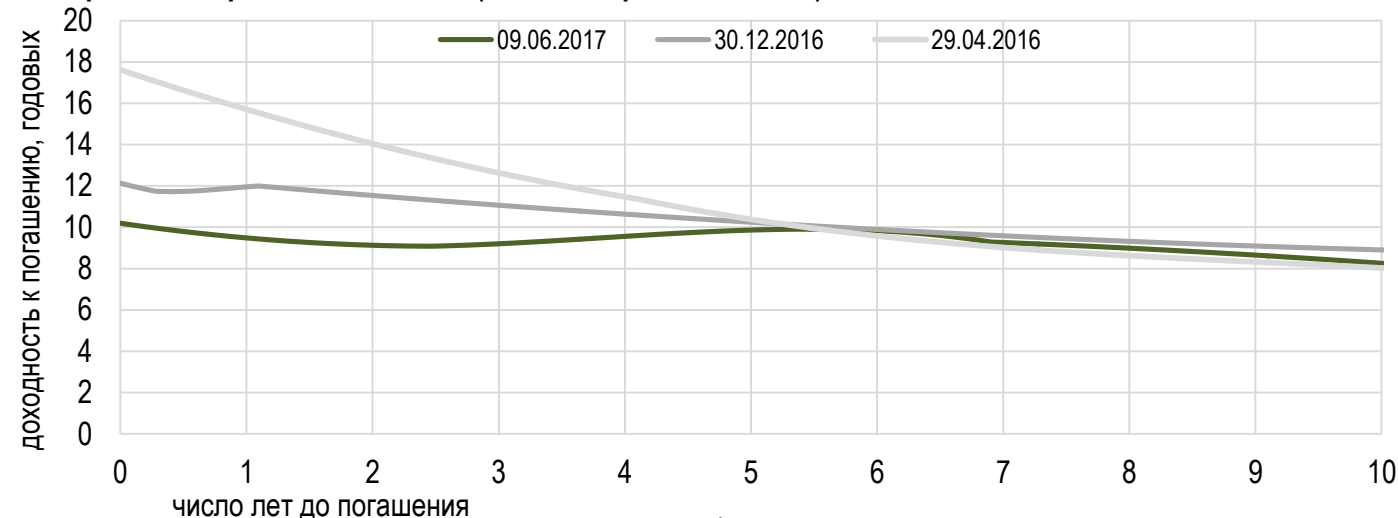


**Размещения недельных нот Нацбанка**



\*Средневзвешенная доходность по всем операциям валютного свопа с долларом США.

**Безрисковая кривая доходности (неиндексированные ГЦБ)**

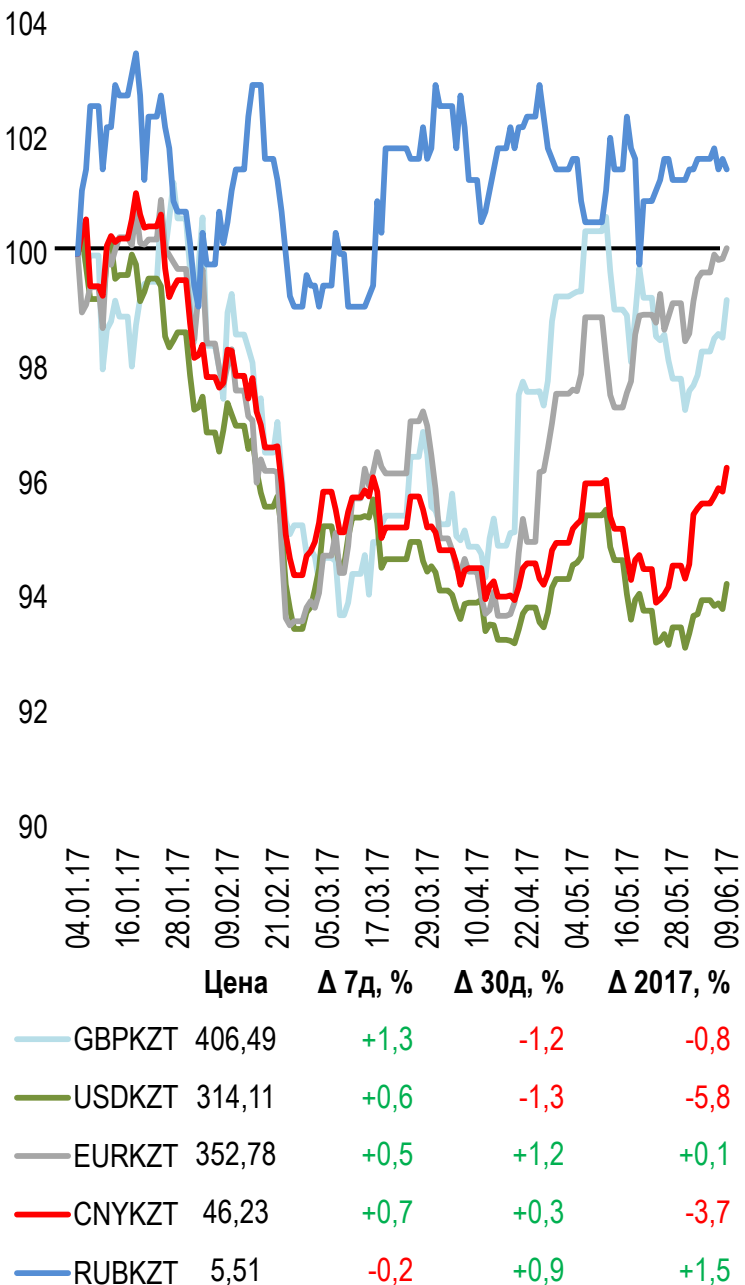


Курс доллара вырос по итогам недели на 0,6 % до 315,18 тенге. Ослабление тенге вновь спровоцировано снижающимися нефтяными котировками. Давление на стоимость черного золота на этой неделе оказывали преимущественно два фактора – дипломатический кризис между Катаром и другими ближневосточными странами, включая Саудовскую Аравию, а также растущие запасы нефти. Рост запасов составил 3,3 млн баррелей против ожидаемого снижения на практически такой же объем.

Курс рубля на KASE вырос на 6 б.п. до 5,5414 тенге.

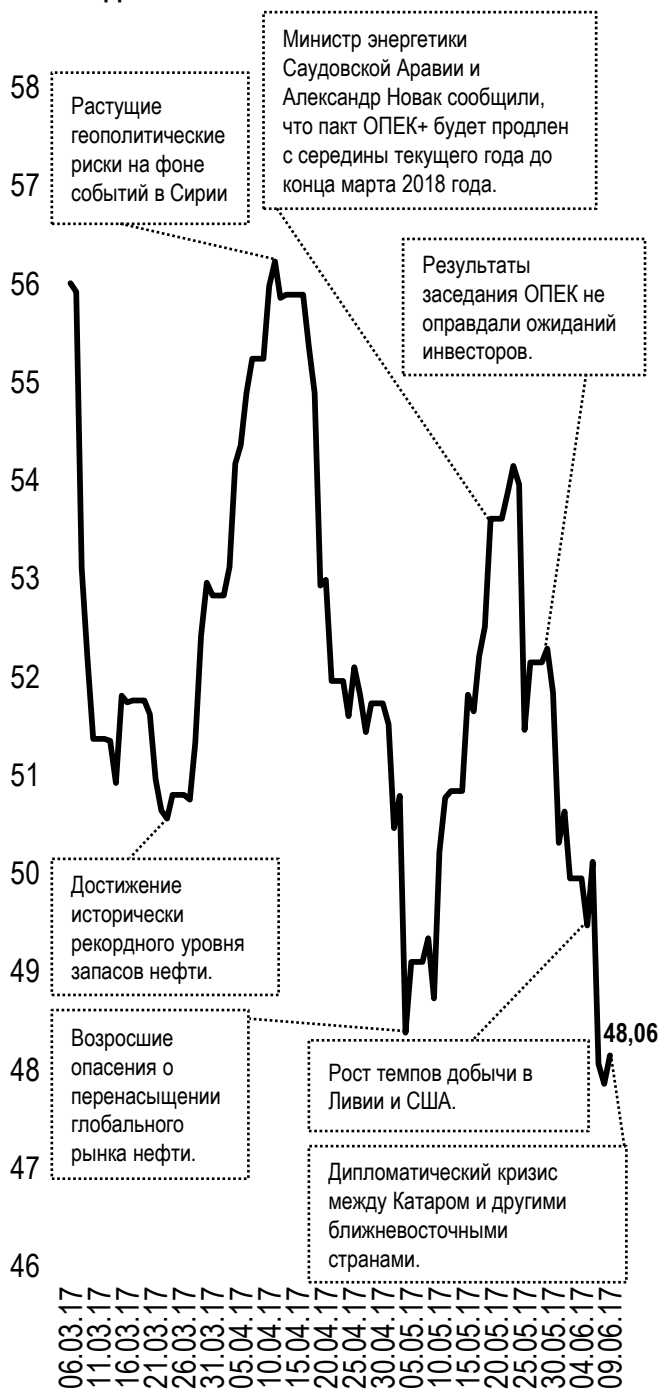
### Динамика курсов иностранных валют

Δ %, база (01.01.17)













### Стоимость нефти Brent

USD/баррель



Справка: График и таблица построены на основе официальных рыночных курсов НБК. Курсы НБК могут расходиться с курсами KASE.

## Международные индексы

Индекс	Значение	Тренд индекса			Фьючерс
		7д	1м	1г	7д
 S&P 500	2431,8	-0,3	1,3	15,0	-0,3
 Dow Jones	21272,0	0,3	1,6	18,3	0,3
 PTC	1041,5	-0,4	-6,3	9,5	-0,4
 ММББ	1883,3	0,1	-7,1	-2,7	-0,4
 Hang Seng	26030,3	0,4	4,1	22,2	0,7
 SS CSI 300	3576,2	2,6	7,1	13,0	2,5
 Euro Stoxx 50	3586,1	-0,2	-1,6	20,0	-0,1
 FTSEuroFirst	4336,0	-0,2	-0,6	15,9	-0,2
 FTSE 100	7527,3	-0,3	1,9	20,8	-0,1
 KASE	1566,4	-0,9	0,6	51,2	

## Сырьевой рынок

09.06.2017

Наименование	Цена	Тренд	
		7д	1м
Нефть <b>Brent</b>	48,15	-3,6	-4,1
	<b>WTI</b>	45,83	-3,8 -3,2
Природный газ	3,039	1,3	-7,7
Медь	264,95	2,9	6,5
Железо	442,5	0,0	-6,3
Золото	1266,76	-1,0	3,9
Серебро	17,223	-1,7	6,6
Пшеница	1266,76	-1,0	3,9

## Макроэкономическая статистика Казахстана

Показатель	Значение	На дату
Годовая инфляция	7,50%	Май 2017
Валовые международные резервы НБК, млрд USD	30,4	01.06.17
Денежная масса, млрд тенге	19 468,9	01.05.17
Кор.счет банков в НБК в млн тенге	178 352,1	09.06.17

## Кредитные рейтинги Казахстана

Агентство	Рейтинг	Прогноз	Дата
Standard & Poor's	BBB-	Негативный	10.03.17
Moody's	Baa3	Негативный	22.04.16
Fitch	BBB	Стабильный	21.04.17

## Календарь экономических событий

Дата	Страна	Событие	Прогноз	Пред. знач.
13.06.17	US	Индекс цен производителей (PPI) (м/м) (май)	0,10%	0,50%
14.06.17	CH	Объем промышленного производства (г/г) (май)	6,30%	6,50%
14.06.17	US	Базовый индекс потребительских цен (ИПЦ) (м/м) (май)	0,20%	0,10%
14.06.17	US	Объем розничных продаж (м/м) (май)	0,10%	0,40%
14.06.17	US	Решение по процентной ставке ФРС	1,25%	1,00%
15.06.17	EU	Сальдо торгового баланса (апр)	27,2B	30,9B
16.06.17	EU	Индекс потребительских цен (ИПЦ) (г/г) (май)	1,40%	1,40%
16.06.17	RU	Решение по процентной ставке (июнь)	9,00%	9,25%
16.06.17	RU	ВВП (г/г)	0,30%	0,50%

Справка: Календарь содержит наиболее значимые по мнению KASE экономические события текущей недели

## АО "Казахстанская фондовая биржа"

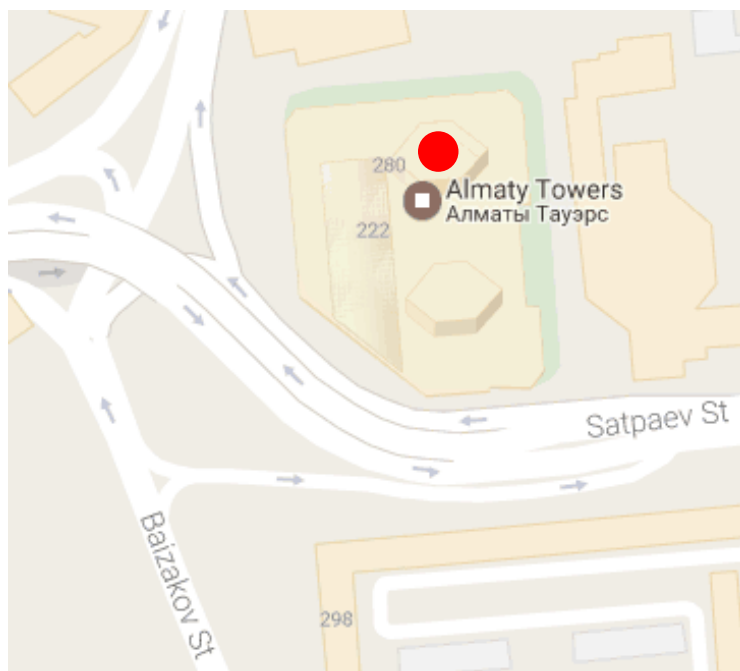


**Адрес:** Республика Казахстан, 050040, г. Алматы,  
ул. Байзакова, 280, БЦ "Almaty Towers"

**Тел.:** 8 (727) 237 53 00

**E-mail:** [kase@kase.kz](mailto:kase@kase.kz)

**Корпоративный сайт:** [beta.kase.kz](http://beta.kase.kz)  
[www.kase.kz](http://www.kase.kz)



"Информация и мнения, содержащиеся в настоящем отчете, были подготовлены специалистами АО "Казахстанская фондовая биржа" (далее - KASE). KASE не дает гарантий относительно полноты и точности приведенной в этом отчете информации, а также ее достоверности. Ни KASE, ни кто-либо из работников не несет ответственности за любые прямые или косвенные убытки (ущерб), наступившие в результате использования данного отчета или сведений/анализа, представленных в нем. KASE не берет на себя ответственности регулярно обновлять данный отчет, а также сообщать обо всех изменениях, произошедших с момента подготовки данного отчета.

KASE обращает внимание инвесторов на следующие факторы:

1. доход от инвестиций в финансовые инструменты зависит от множества рыночных и нерыночных факторов. В частности на фактический доход инвестора могут влиять колебания процентных ставок, изменение норм налогообложения, движение валютных курсов, изменения котировок ценных бумаг, рыночных индексов, изменения производственных и финансовых показателей компаний, а также другие факторы;
2. прошлые результаты не всегда указывают на то, какими будут будущие показатели. При этом оценки будущих результатов основаны на предположениях, которые могут не осуществиться. Стоимость любых инвестиций или дохода может понижаться и повышаться, в результате чего инвесторы могут не получить обратно всей инвестированной суммы. В случае инвестиций, для которых не существует общепризнанного рынка, инвесторы могут испытывать различные трудности, включая трудности с их продажей или получением надежной информации об их стоимости или связанных с ними рисках;
3. отчет подготовлен без учета индивидуальных финансовых особенностей и целей тех лиц, которые его получают.

KASE рекомендует инвесторам независимо оценивать целесообразность тех или иных инвестиций и стратегий и призывает инвесторов пользоваться услугами финансовых консультантов.

Все права на отчет принадлежат KASE. Частичное или полное воспроизведение и/или распространение данного аналитического материала не может быть осуществлено без письменного разрешения KASE.