

# ЕЖЕНЕДЕЛЬНИК KASE

13.02.2017

## СОБЫТИЯ KASE

- Министерство финансов Казахстана привлекло 24,1 млрд тенге 06 февраля посредством повторного размещения среднесрочных казначейских облигаций сроком на 3 года. Доходность составила 10,2 % годовых.

## НОВОСТИ ЭМИТЕНТОВ И АНОНСЫ

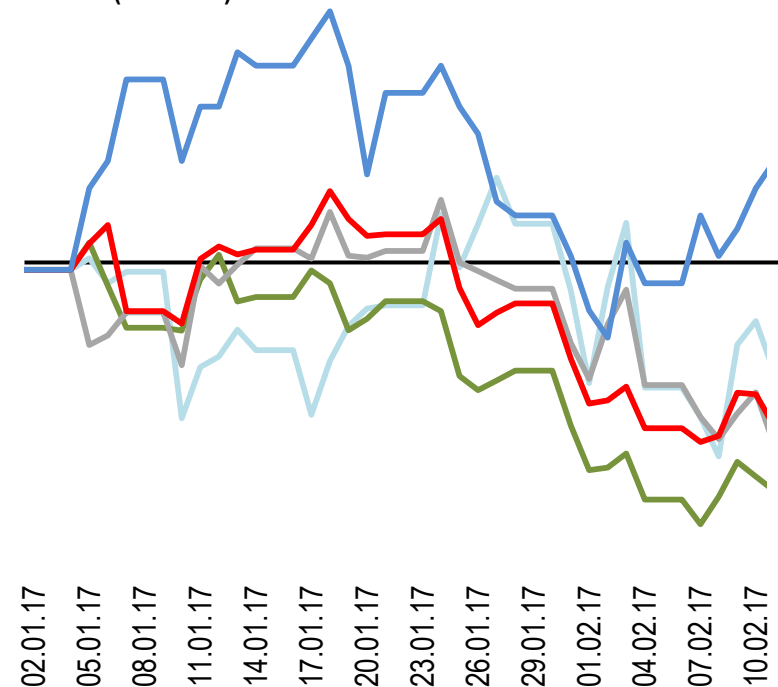
- Количество объявленных простых акций КазТрансГаз Аймак будет увеличено согласно решению единственного акционера компании.
- Состав правления Атамекен-Агро изменился. Заместителем председателя Правления по экономике избрана Саджитова Амина Турсуновна.
- Председателем Совета директоров Delta Bank избран Тлеубаев Нурлан Сактапбергенович со сроком полномочий до 10 октября 2021 года. Доля владения Тлеубаева Н.С. голосующими акциями банка составляет 49 %.
- Дивидендная политика Фридом Финанс утверждена в новой редакции согласно решению единственного акционера компании.
- Чистая прибыль КазТрансГаз Аймак составила 10,3 млрд тенге против убытка в 12,1 млрд тенге годом ранее, согласно опубликованной консолидированной финансовой отчетности компании. Рост чистой прибыли был достигнут в основном за счет сокращения общих и административных расходов с 13,6 млрд в 2015 до 5,9 млрд тенге в 2016 году.
- Чистая прибыль АСЫЛ-ИНВЕСТ составила 141,7 млн тенге, что выше прошлогоднего результата, 139,5 млн тенге, на 1,6 %.
- Акционеры Банка Центркредит – International Finance Corporation (доля 10 %) и Kookmin Bank (доля 41,93 %), подписали соглашение купли продажи акций банка с Байсеитовым Бахытбеком Рымбековичем, Цеснабанком и Финансовым холдингом "Цесна".
- 70 млн тенге получила компания БАСТ в форме займа на инвестиции.

Динамика тенге продолжает поддаваться влиянию нефтяного рынка. Снижение стоимости нефти в первой половине прошлой недели наблюдалось на фоне возросших опасений о перепроизводстве топлива после повышения прогнозов добычи министерства энергетики США, однако данные о возросшем импорте Китая вкупе с продолжающимся сокращением добычи ОПЕК нивелировали данный эффект. Данные события нашли свое отражение в курсе доллара, демонстрировавшего рост в первой половине недели и достигнувшего наибольшей отметки в среду, с последующим разворотом. По итогам недели курс доллара вырос на 0,1 % до 323,3 тенге.

Рост рубля оказался более существенным и составил 0,7 % до 5,49 тенге. Укреплению рубля способствует наличие довольно высокой в сравнении с индексом потребительских цен ключевой ставки, которая находится на уровне 10 %. Покупки валюты со стороны Центрального Банка России не сказываются на динамике торгов рубля, который все также смотрит в сторону укрепления.

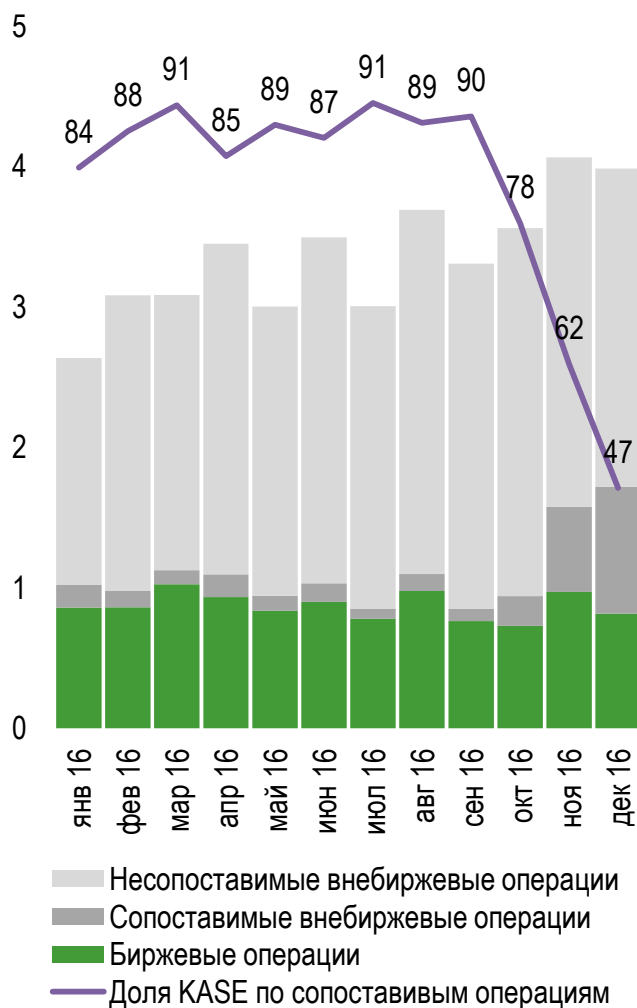
Курс китайского юаня снизился на 0,4 % до 47,19 тенге, тогда как стоимость евро снизилась на 1,4 % до 343,6 тенге. Политическая нестабильность Еврозоны, выраженная в возрастающем влиянии Brexita на остальных членов союза, а также растущая угроза греческого кризиса, отмеченного в последнем докладе МВФ, оказывают соответствующее влияние на евро.

**Динамика курсов иностранных валют  
База (01.01.17)**



	Цена	Δ 7д, %	Δ 30д, %
— GBP/KZT	406,9	-1,3	+0,6
— USD/KZT	324,0	-0,3	-2,7
— EUR/KZT	346,6	-1,4	-1,7
— CNY/KZT	47,2	-0,1	-1,8
— RUB/KZT	5,5	+0,7	-1,1

**Казахстанский рынок ин. валют  
Трлн тенге**



■ Непоставимые внебиржевые операции  
 ■ Сопоставимые внебиржевые операции  
 ■ Биржевые операции  
 — Доля KASE по сопоставивым операциям

Справка: График и таблица построены на основе официальных рыночных курсов НБК. Курсы НБК могут расходиться с курсами KASE.

Индекс KASE вырос еще на 2,8 % до 1592,7 пунктов, что соответствует уровню июня 2011 года. Акции Казхателеком лидировали в росте, подорожав на 15,2 % до 16650 тенге, тогда как наибольшее снижение было отмечено по акциям Банк ЦентрКредит – на 6,7 % до 181 тенге.

Сегодня акционеры банка – International Finance Corporation и Kookmin Bank – подписали соглашения купли-продажи акций с тремя акционерами. Данные сделки еще подлежат одобрению регулируемыми органами и в случае положительного результата процесс смены собственников завершится во втором квартале текущего года.

### Акции индекса KASE



### Доли физлиц и нерезидентов, %



### 10.02.2017

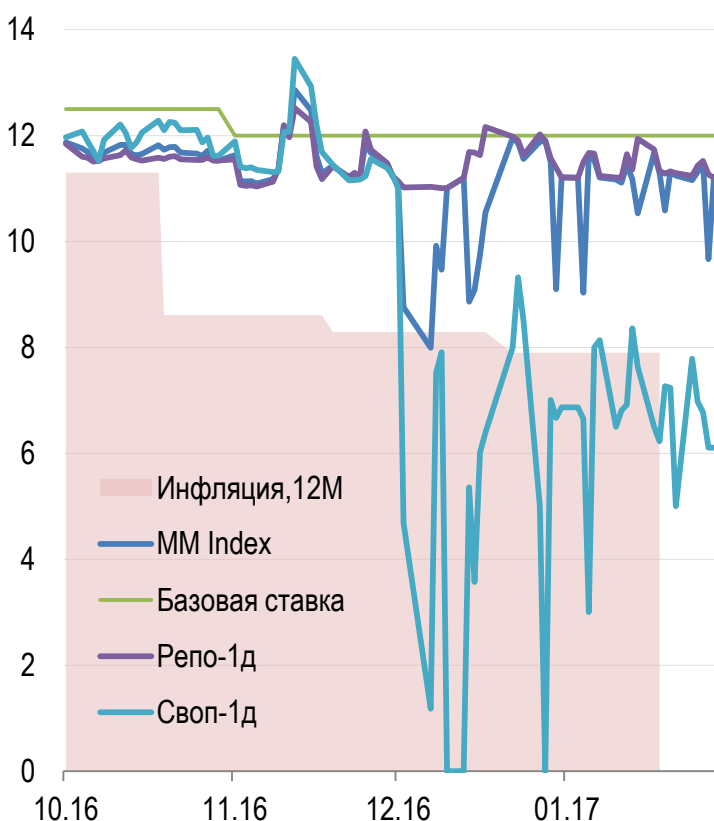
Индекс KASE	Тренды недели		
	Цена	Δ 7д	Δ 1м
Индекс KASE	1 592,7	2,8	13,6
<b>Первый класс ликвидности</b>			
<b>Казхателеком</b>	16 650,0	15,2	15,5
<b>KAZ Minerals</b>	2 210,0	10,2	30,9
Казхателеком (прив.)	8 652,0	8,4	10,5
Ростелеком	470,0	3,3	0,4
<b>РД КазМунайГаз</b>	20 500,0	2,5	28,9
Bank of America	7 507,2	1,5	-2,6
<b>КазТрансОйл</b>	1 360,0	0,4	9,8
РД КазМунайГаз (прив.)	9 512,0	0,1	21,5
<b>Kcell</b>	1 150,0	0,1	3,6
<b>БАСТ</b>	36 727,6	-0,1	0,0
Сбербанк	931,1	-2,0	-3,8
<b>KEGOC</b>	1 331,0	-2,1	9,8
АЗМ	13 375,9	-2,8	-4,8
<b>Народный банк</b>	49,5	-3,9	-1,7
Газпром	835,0	-4,0	-4,6
QAZKOM (прив.)	93,5	-6,0	-7,0
<b>Банк ЦентрКредит</b>	181,0	-6,7	7,5

6 февраля Министерство Финансов Республики Казахстан привлекло на KASE 24,1 млрд тенге, в рамках повторного размещения среднесрочных казначейских облигаций со сроком обращения 3 года. В торгах приняли участие 7 участников, в то время как спрос превысил предложение более чем в 2 раза. Всего было подано 19 заявки, из которых 14 были удовлетворены. Средневзвешенная доходность облигаций составила 10,2 % годовых.

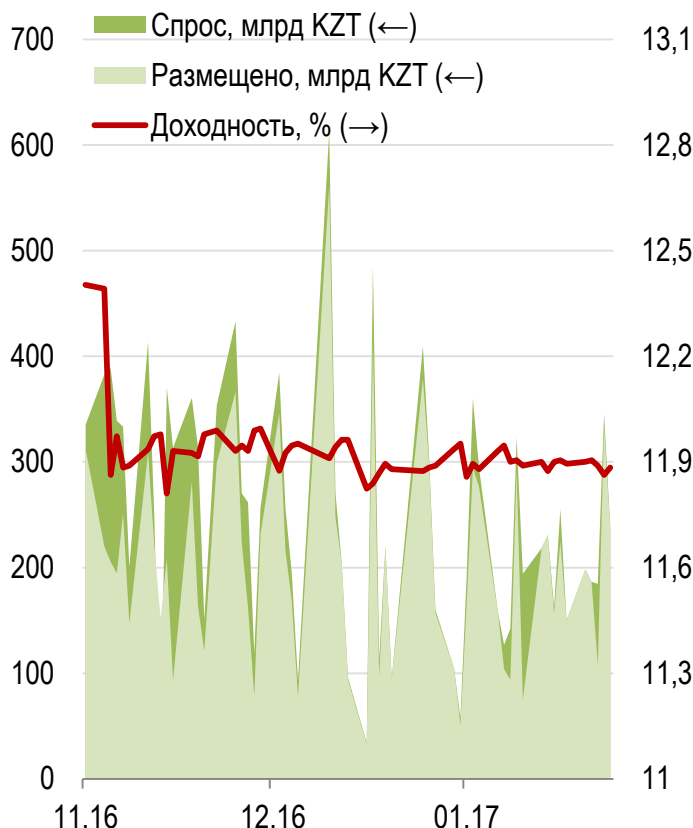
17 февраля на KASE состоится спецторги по продаже акций ЗА-БэстГрупп – это компания, занимающаяся разведкой и добычей нефти в Мангистауской области.

Доходность денежного рынка существенных изменений не продемонстрировала. На рынке репо стоимость денег снизилась на 0,1 % до 11,2 % годовых, тогда как на рынке валютного свопа доходность составила 6,1 % годовых на закрытии в четверг.

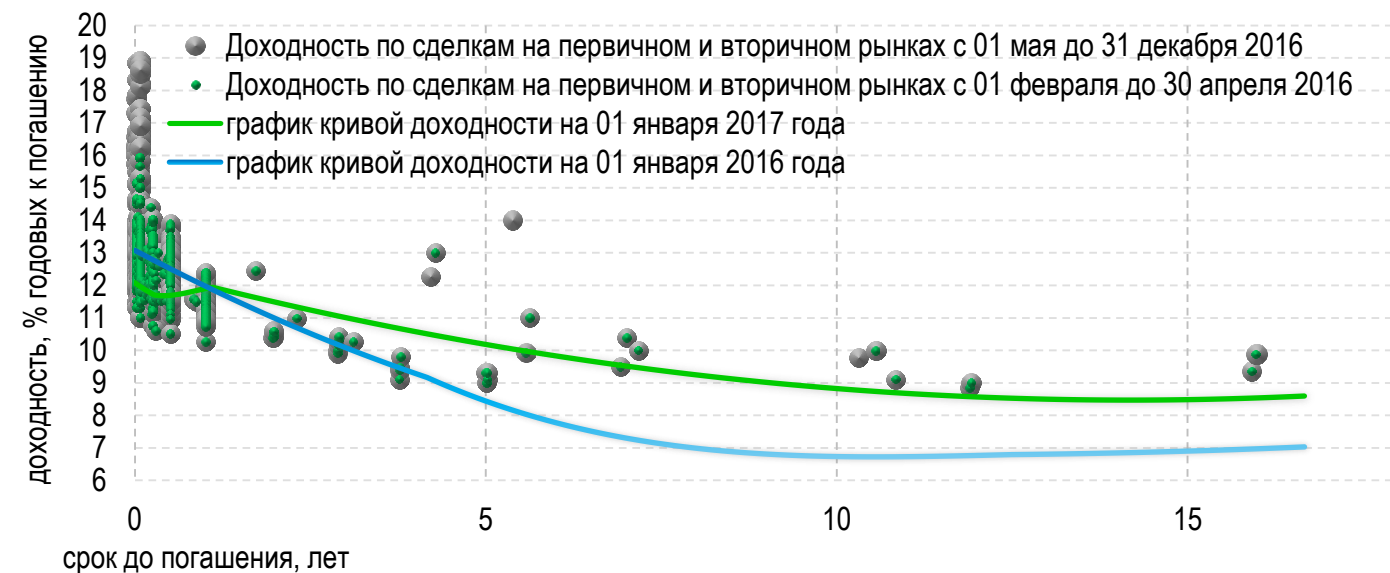
### Инфляция и процентные ставки



### Размещения недельных нот Нацбанка












### Безрисковая кривая доходности (неиндексированные ГЦБ)



## Международные индексы и основные валюты

## Сырьевой рынок

03.02.2017

Индекс	Значение	Тренд индекса			Фьючерс	Наименование	Цена	Тренд	
		7д	1м	1г				7д	1м
 S&P 500	2297,4	0,1	1,2	19,9	0,1	Нефть <b>Brent</b> <b>WTI</b>	56,81	2,3	0,6
 Dow Jones	20071,5	-0,1	0,6	22,3	-0,1		53,83	1,2	1,1
 PTC	1190,4	-0,4	1,2	61,1	-0,7	Природный газ	3,063	-9,7	-6,2
 ММББ	2226,6	-1,7	-1,6	24,5	-0,7	Медь	261,6	-2,7	2,3
 Hang Seng	23129,2	-1,0	4,5	20,6	-1,3	Железо	721	8,9	10,0
 SS CSI 300	3364,5	-0,7	-0,1	12,7	-0,8	Золото	1220,3	2,4	4,7
 Euro Stoxx 50	3273,1	-0,9	-1,3	12,7	-0,6	Серебро	17,479	2,0	5,6
 FTSEuroFirst	4065,5	-0,7	-0,9	12,6	-1,1	Пшеница	1220,3	2,4	4,7
 FTSE 100	7188,3	0,1	0,0	21,9	0,2				

## Макроэкономическая статистика Казахстана

Показатель	Значение	На дату
Годовая инфляция	7,90%	Янв. 2017
Валовые международные резервы НБК, млрд USD	29,8	01.01.17
Денежная масса, млрд тенге	19 913,0	01.01.17
Сальдо текущего счета, млн USD	-2 517,9	01.07.16
Торговый баланс, млн USD	1 890,9	01.07.16

## Кредитные рейтинги Казахстана

Агентство	Рейтинг	Прогноз	Дата	Пересмотр
Standard & Poor's	BBB-	Негативный	17.02.16	10.03.17
Moody's	Baa3	Негативный	22.04.16	-
Fitch	BBB	Стабильный	29.04.16	21.04.17

## Календарь экономических событий

Дата	Страна	Событие	Прогноз	Пред. знач.
13.02.17	EU	Экономические прогнозы ЕС		
14.02.17	CH	Индекс потребительских цен ИПЦ (г/г) (янв)	6,30%	5,50%
14.02.17	CH	Объем выданных займов	2 440B	1040B
14.02.17	EU	ВВП (г/г) (4кв.)	1,80%	1,80%
14.02.17	EU	Объем промышленного производства (м/м) (дек)	-1,50%	1,50%
14.02.17	US	Индекс цен производителей (PPI) (м/м) (янв)	0,30%	0,30%
15.02.17	US	Базовый индекс розничных продаж (м/м) (янв)	0,40%	0,20%
15.02.17	EU	Сальдо торгового баланса (дек)	26,0B	25,9B
16.02.17	RU	Международные резервы Центрального банка (USD)		394,1B

Справка: Календарь содержит наиболее значимые по мнению KASE экономические события текущей недели

## АО "Казахстанская фондовая биржа"

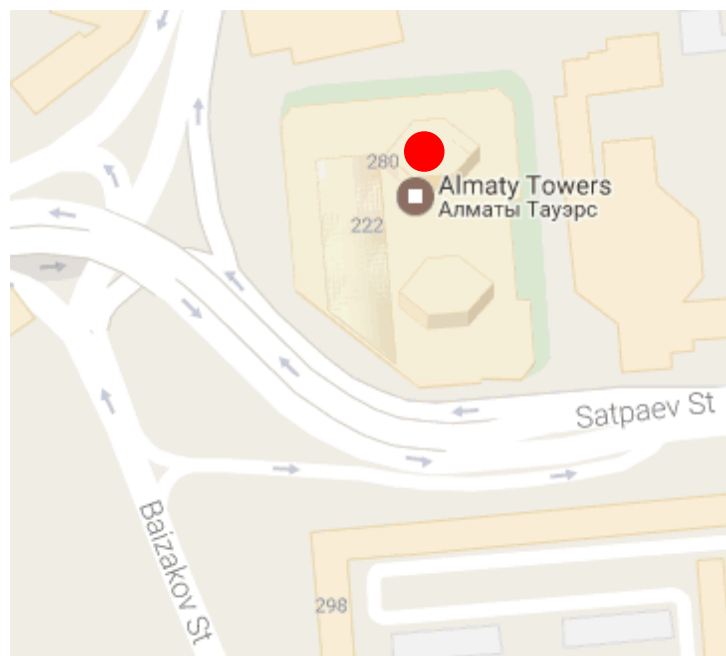


**Адрес:** Республика Казахстан, 050040, г. Алматы,  
ул. Байзакова, 280, БЦ "Almaty Towers"

**Тел.:** 8 (727) 237 53 00

**E-mail:** [kase@kase.kz](mailto:kase@kase.kz)

**Корпоративный сайт:** [www.kase.kz](http://www.kase.kz)  
[beta.kase.kz](http://beta.kase.kz)



"Информация и мнения, содержащиеся в настоящем отчете, были подготовлены специалистами АО "Казахстанская фондовая биржа" (далее - KASE). KASE были приложены значительные усилия для подготовки данного аналитического материала, тем не менее KASE не дает гарантий относительно полноты и точности приведенной в этом отчете информации, а также ее достоверности. Ни KASE, ни кто-либо работников не несет ответственности за любые прямые или косвенные убытки (ущерб), наступившие в результате использования данного отчета или сведений/анализа, представленных в нем.

KASE не берет на себя ответственности регулярно обновлять данный отчет, а также сообщать обо всех изменениях, произошедших с момента подготовки данного отчета.

KASE обращает внимание инвесторов, что:

1. доход от их инвестиций в финансовые инструменты зависит от множества рыночных и нерыночных факторов. В частности на фактический доход инвестора могут влиять колебания процентных ставок, изменение норм налогообложения, движение валютных курсов, изменения котировок ценных бумаг, рыночных индексов, изменения производственных и финансовых показателей компаний, а также другие факторы;
2. прошлые результаты не всегда указывают на то, какими будут будущие показатели. При этом оценки будущих результатов основаны на предположениях, которые могут не осуществиться. Стоимость любых инвестиций или дохода может понижаться и повышаться, в результате чего инвесторы могут не получить обратно всей инвестированной суммы. В случае инвестиций, для которых не существует общепризнанного рынка, инвесторы могут испытывать различные трудности, включая трудности с их продажей или получением надежной информации об их стоимости или связанных с ними рисках;
3. отчет подготовлен без учета индивидуальных финансовых особенностей и целей тех лиц, которые его получают.

KASE рекомендует инвесторам независимо оценивать целесообразность тех или иных инвестиций и стратегий и призывает инвесторов пользоваться услугами финансовых консультантов.

Все права на отчет принадлежат KASE. Частичное или полное воспроизведение и/или распространение данного аналитического материала не может быть осуществлено без письменного разрешения KASE.