

# ЕЖЕНЕДЕЛЬНИК KASE

14 – 18 августа,  
2017

## СОБЫТИЯ KASE

- ▲ 14 августа в рамках специализированных торгов по размещению государственных среднесрочных облигаций Министерство Финансов Казахстана привлекло на KASE четыре миллиарда тенге по номинальной стоимости при ставке вознаграждения на уровне 8,99 % годовых.
- ▲ Специализированные торги по продаже Нацбанком долгосрочных облигаций Министерства финансов Республики Казахстан прошли на этой неделе 14, 15, 16 и 18 августа. Срок до погашения по итогам специализированных торгов составил от 15 до 16,7 лет при объеме в один млрд тенге по номинальной стоимости на всех аукционах. Доходность к погашению по данным инструментам для покупателя составила от 9,1 % до 9,2 % годовых.
- ▲ 17 августа KASE провела обучение по программе "Основы фондового рынка". Целью данного обучения является повышение уровня осведомленности работников листинговых компаний об отечественном фондовом рынке. Программа обучения нацелена на передачу слушателям практических знаний об основах фондового рынка и применения финансовых инструментов в управлении финансовыми потоками компании.

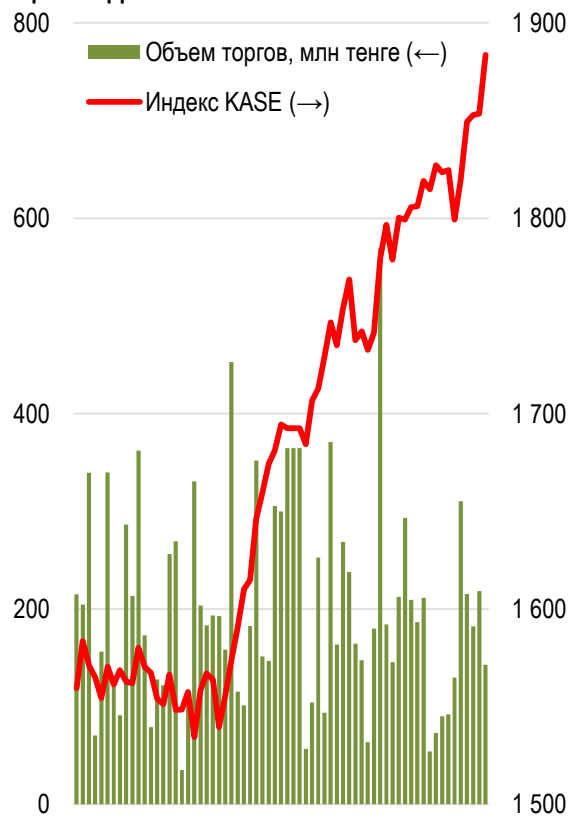
## НОВОСТИ ЭМИТЕНТОВ И АНОНСЫ

- ▲ 22 августа в 19:00 часов по времени Алматы Народный Банк будет проводить телеконференцию с участием топ-менеджмента для аналитиков и инвесторов. В рамках телеконференции будут объявлены неаудированные консолидированные финансовые результаты деятельности за первое полугодие и второй квартал текущего года. Публикация данных материалов назначена на 21 августа.
- ▲ АО "Казкоммерцбанк" сообщило о завершении приема заявок от действующих акционеров банка по праву преимущественной покупки. От акционеров Банка было принято 6 заявок (5 заявок от держателей простых акций и 1 заявка от Доверительного Управляющего по ГДР Банка – The Bank of New York Mellon) на общее количество 1,299,256,368 штук простых акций. Простые акции будут размещены по цене 142,67 тенге за 1 (одну) простую акцию и 285,34 тенге за 1 (одну) ГДР, базовым активом которых являются простые акции Банка (1 ГДР = 2 простые акции). Фактическая передача акций акционерам будет осуществлена Банком после полной оплаты стоимости акций, которую заявители обязаны осуществить в течение 30 календарных дней с даты подачи заявки на приобретение ценных бумаг Банка по праву преимущественной покупки.
- ▲ С 21 августа в секторе вторичного рынка KASE открываются торги облигациями KZP02Y05E986 (KZ2C00003929, EXBNb5) АО "Эксимбанк Казахстан". Срок обращения облигаций составляет почти 5 лет. Текущая купонная ставка установлена на уровне 12,5 % годовых.

За неделю Индекс KASE вырос на 4,7 %, достигнув отметки в 1 883,6 пунктов. Интерес к ценным бумагам казахстанских эмитентов растет в преддверии сезона полугодовых отчетностей.

Дополнительную поддержку оказывает возросший аппетит к риску, подогреваемый относительной стабилизацией нефтяных котировок и геополитической обстановки.

**Акции индекса KASE**

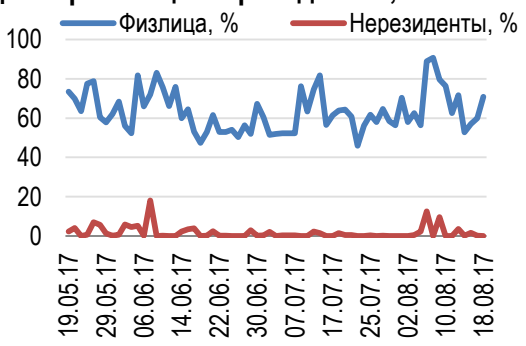


**18.08.2017**

Индекс KASE	1 883,6	Тренды (%)	
		4,7	6,5
<b>Первый класс ликвидности</b>	<b>Цена</b>	<b>Δ 7д</b>	<b>Δ 1м</b>
<b>Kcell</b>	1 485,4	10,8	12,1
<b>Народный банк</b>	87,6	9,2	9,4
<b>Казахтелеком</b>	16 800,0	6,1	0,0
<b>KAZ Minerals</b>	3 139,9	6,0	15,3
<b>QAZKOM</b>	145,2	3,0	4,8
<b>Сбербанк (Россия)</b>	965,2	2,7	8,2
<b>КазТрансОйл</b>	1 222,0	0,9	2,3
<b>РД КазМунайГаз (прив.)</b>	7 150,0	0,8	0,7
<b>Bank of America</b>	8 019,8	0,8	1,9
<b>QAZKOM (прив.)</b>	74,4	0,3	4,0
<b>Банк Астаны</b>	1 156,5	0,1	-1,1
<b>Газпром (Россия)</b>	661,2	0,1	3,3
<b>Estate Management Company (прив.)</b>	84 975,0	0,0	0,0
<b>Аэрофлот (Россия)</b>	1 180,0	-0,1	1,7
<b>KEGOC</b>	1 383,1	-0,2	3,4
<b>РД КазМунайГаз</b>	19 301,0	-0,3	0,8
<b>Казахтелеком (прив.)</b>	6 900,0	-0,7	0,0
<b>АЗМ</b>	12 825,6	-1,1	-9,8
<b>Банк ЦентрКредит</b>	157,8	-2,4	-3,2

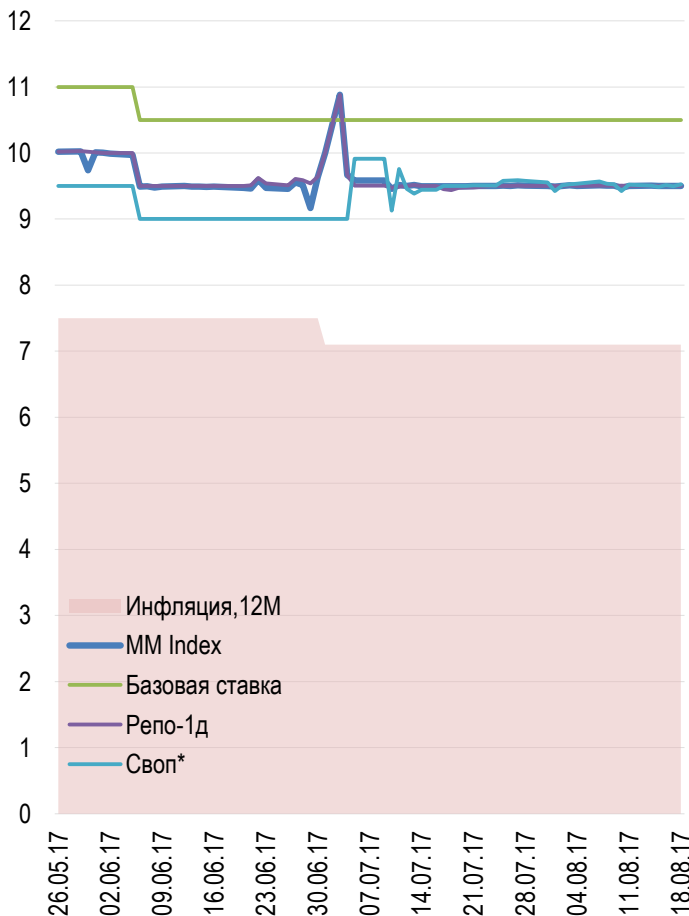
Наибольший рост показали акции Кселл, которые за неделю выросли в цене на 10,8% до 1 485,44 тенге. Уверенный рост также показали акции Народного Банка Казахстана (+9,2 %), Казахтелеком (+6,1 %) и KAZ Minerals (+6,0 %). Лидером падения оказались акции Банк ЦентрКредит, стоимость которых снизилась на 2,4 % до 157,77 тенге за акцию.

**Доли физ. лиц и нерезидентов, %**

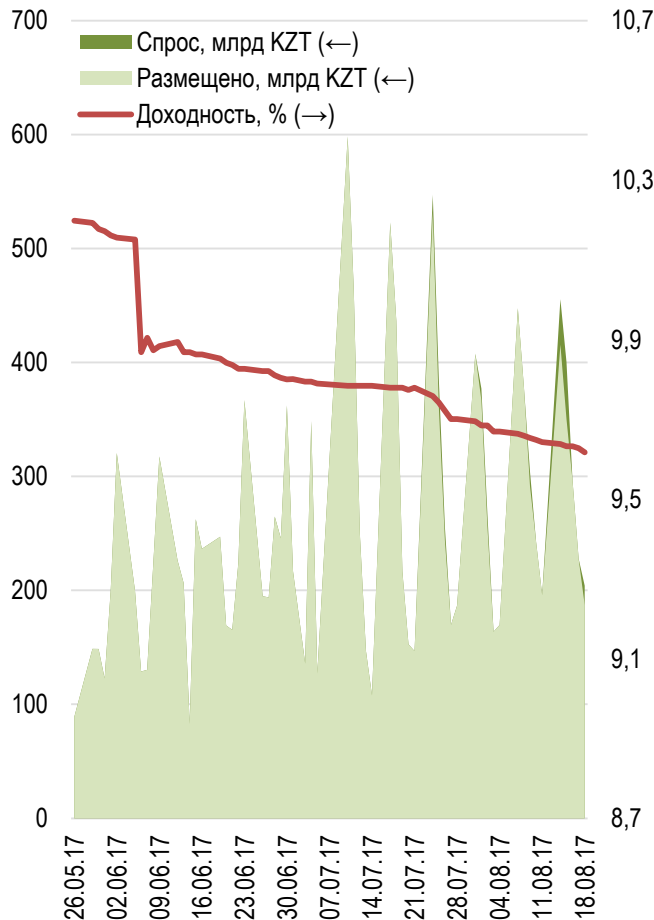


В течение недели ставки денежного рынка продолжили двигаться на уровне нижней границы процентного коридора базовой ставки. По итогам недели доходность в сегменте репо и валютного свопа не изменилась и составила 9,5 % годовых.

**Инфляция и процентные ставки**

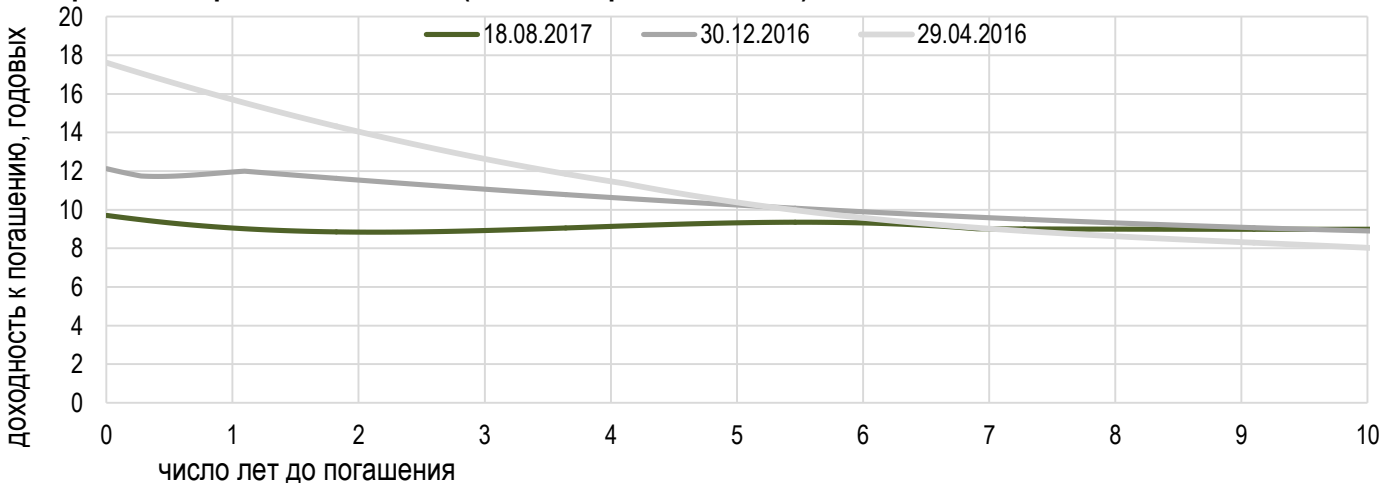


**Размещения недельных нот Нацбанка**



\*Средневзвешенная доходность по всем операциям валютного свопа с долларом США.

**Безрисковая кривая доходности (неиндексированные ГЦБ)**



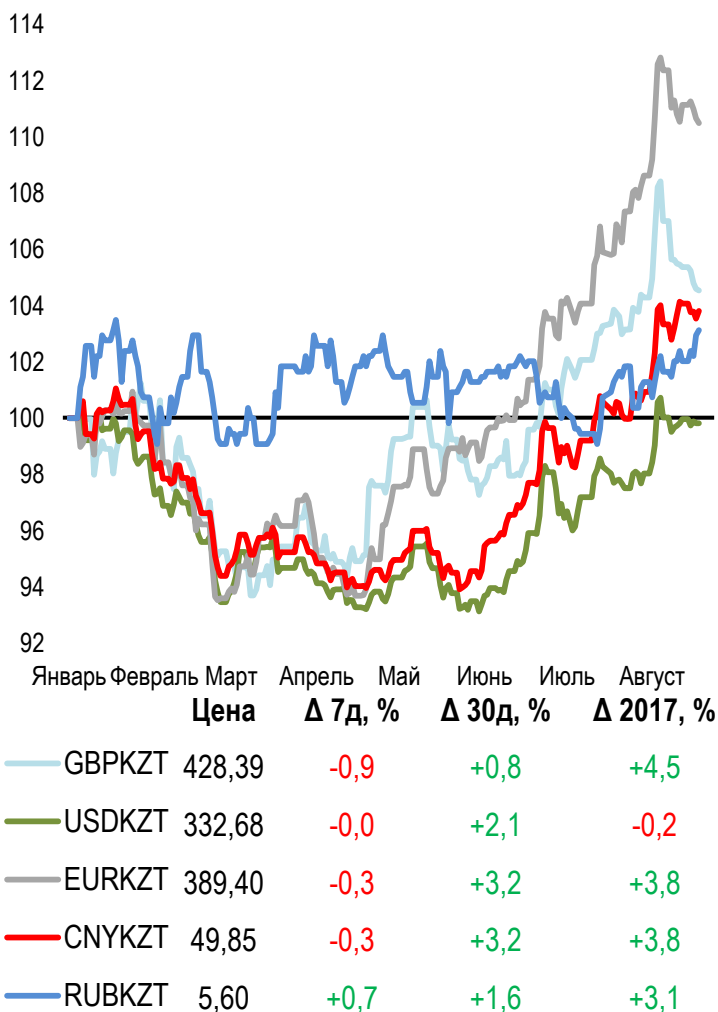


Курс доллара снизился по итогам недели на 0,1 % до 332,80 тенге. Тенге слегка укрепился относительно доллара на фоне растущих рубля и нефти. Котировки черного золота вновь поднялись выше 51 доллара за баррель на фоне сокращения запасов сырья в США. По данным Американского института нефти, за минувшую неделю запасы сократились на 9,2 миллиона баррелей, в то время как аналитики прогнозировали сокращение на уровне 3,1 миллиона. Сдерживающим фактором для нефтяных котировок продолжают выступать рост прогнозов добычи Минэнерго США, а также рост добычи в Ливии и Нигерии, которые оказывают негативное влияние на эффективность мер стран ОПЕК по достижению баланса спроса и предложения. Предстоящий период налоговых выплат будет оказывать дополнительную поддержку национальной валюте.

На текущей неделе курс рубля на KASE продолжил тенденцию к укреплению, поднявшись на 1,3 % до 5,6163 тенге, что является историческим максимумом. В пользу рубля в настоящее время играет начало налогового периода и соответствующие ожидания роста продаж экспортной выручки, а также довольно высокая доходность рублевых активов. Реальные процентные ставки в России остаются довольно высокими, привлекая новых инвесторов, которых при предложенных условиях не сильно смущает внешнеполитическая турбулентность.

### Динамика курсов иностранных валют

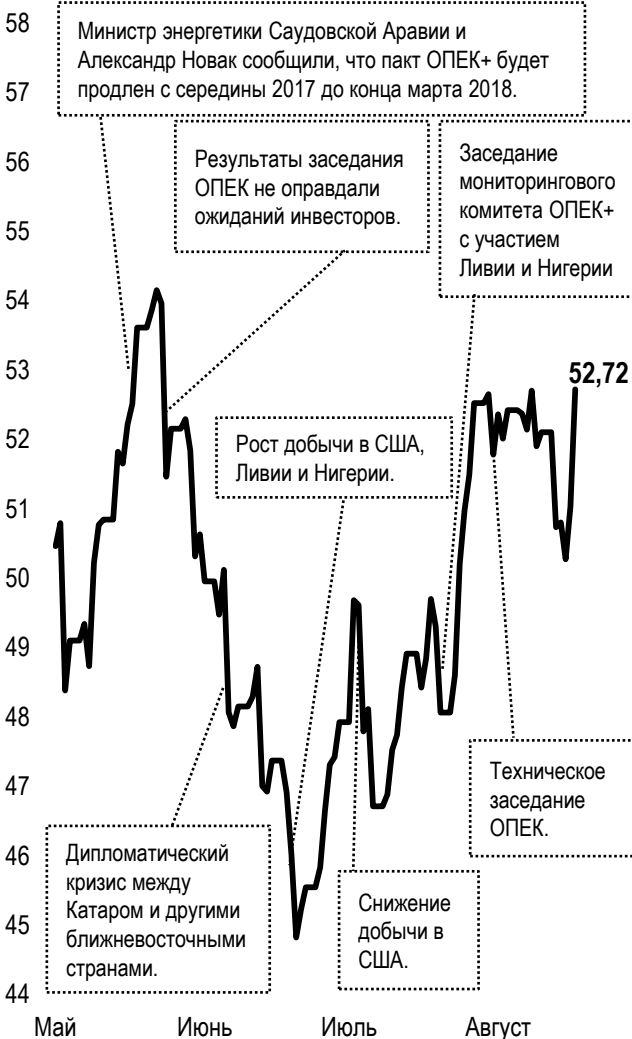
Δ %, база (01.01.17)



Справка: График и таблица построены на основе официальных рыночных курсов НБК. Курсы НБК могут расходиться с курсами KASE.

### Стоимость нефти Brent

USD/баррель





Международные индексы						Сырьевой рынок				18.08.2017
Наименование	Значение	Тренд индекса			Фьючерс	Наименование	Цена	Тренд		
		7д	1м	1г				7д	1м	
S&P 500	2 425,55	-0,6	-2,0	10,9	-0,5	Нефть	52,72	1,2	6,1	
Dow Jones	21 674,51	-0,8	0,2	16,5	-0,8		48,51	-0,6	2,9	
PTC	1 027,85	0,5	-1,5	5,4	0,1	Природный газ	2,89	-3,0	-5,6	
MMBB	1 930,71	-0,7	-1,1	-2,0	0,1	Медь	293,95	0,9	8,7	
Hang Seng	27 047,57	0,6	1,4	17,5	0,7	Железо	592,50	5,7	10,4	
SS CSI 300	3 724,68	2,1	-0,1	10,7	2,2	Золото	1 284,13	-0,4	3,5	
Euro Stoxx 50	3 446,03	1,2	-1,5	15,0	1,4	Серебро	17,00	-0,4	4,6	
FTSEuroFirst	4 127,50	0,6	-2,5	9,4	0,5	Пшеница	416,00	-5,3	-17,3	
FTSE 100	7 323,98	0,2	-1,4	6,6	0,4					
KASE	1 883,61	4,7	6,5	72,9						

Календарь экономических событий				Валюта	Прогноз	Предыдущее
22.08	Индекс экономических настроений от ZEW			EUR	34,2	35,6
23.08	Выступление главы ЕЦБ Драги			EUR		
23.08	Продажи нового жилья (июль)			USD	612K	610K
23.08	Запасы сырой нефти			USD		-8,945M
24.08	Продажи на вторичном рынке жилья (июль)			USD	5,57M	5,52M
24.08	Международные резервы Центрального банка РФ (USD)			RUB		419,9B
25.08	Выступление председателя ФРС Йеллен			USD		

Справка: Календарь содержит наиболее значимые по мнению KASE экономические события текущей недели

В – миллиарды  
М – миллионы  
К – тысячи

Макроэкономическая статистика Казахстана	Значение	На дату	На начало года
Годовая инфляция	7,1 %	01.08.17	8,5 %
Валовые международные резервы НБК, млн USD	32 913	01.08.17	29 530
Денежная база, млрд KZT	5 459,6	01.08.17	5 162,2
Денежная масса, млрд KZT	19 690,7	01.07.17	19 912,6

Кредитные рейтинги Казахстана	Рейтинг	Дата	Предыдущее
S&P Global	BBB- негативный	10.03.17	BBB- негативный
Moody's	Вaa3 негативный	11.05.17	Вaa3 негативный
FitchRatings	BBB стабильный	21.04.17	BBB стабильный

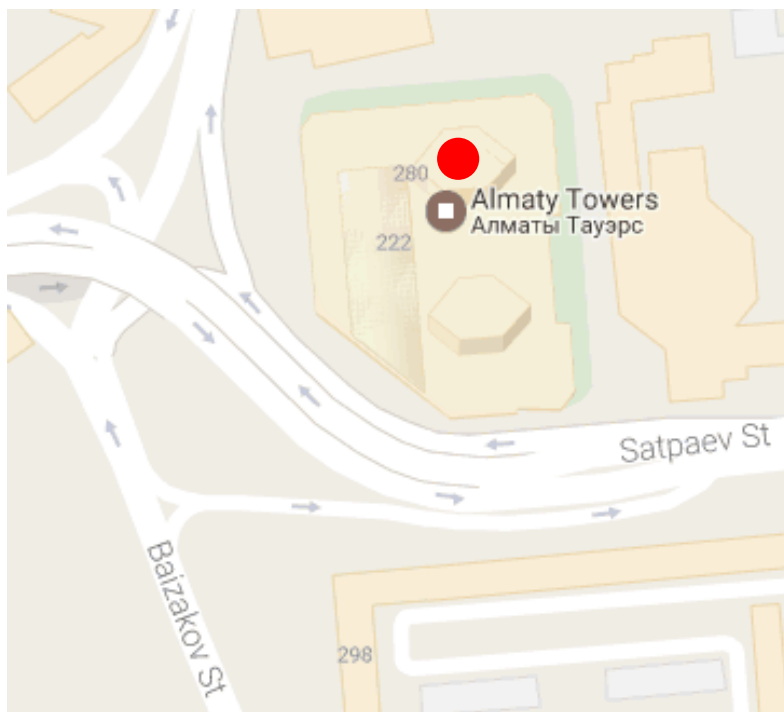
# КОНТАКТНАЯ ИНФОРМАЦИЯ



## АО "Казахстанская фондовая биржа"

**Адрес:** Республика Казахстан, 050040,  
г. Алматы, ул. Байзакова, 280,  
БЦ "Almaty Towers"

**Тел.:** 8 (727) 237 53 23; 8 (727) 237 53 28



**Корпоративный вебсайт**



**Связаться с нами**



**Календарь корпоративных  
событий листинговых компаний**

Информация и мнения, содержащиеся в настоящем отчете, были подготовлены специалистами АО "Казахстанская фондовая биржа" (далее - KASE). KASE не дает гарантий относительно полноты и точности приведенной в этом отчете информации, а также ее достоверности. Ни KASE, ни кто-либо из работников не несет ответственности за любые прямые или косвенные убытки (ущерб), наступившие в результате использования данного отчета или сведений/анализа, представленных в нем.

KASE не берет на себя ответственности регулярно обновлять данный отчет, а также сообщать обо всех изменениях, произошедших с момента подготовки данного отчета.

KASE обращает внимание инвесторов на следующие факторы:

1. доход от инвестиций в финансовые инструменты зависит от множества рыночных и нерыночных факторов. В частности на фактический доход инвестора могут влиять колебания процентных ставок, изменение норм налогообложения, движение валютных курсов, изменения котировок ценных бумаг, рыночных индексов, изменения производственных и финансовых показателей компаний, а также другие факторы;
2. прошлые результаты не всегда указывают на то, какими будут будущие показатели. При этом оценки будущих результатов основаны на предположениях, которые могут не осуществиться. Стоимость любых инвестиций или дохода может понижаться и повышаться, в результате чего инвесторы могут не получить обратно всей инвестированной суммы. В случае инвестиций, для которых не существует общепризнанного рынка, инвесторы могут испытывать различные трудности, включая трудности с их продажей или получением надежной информации об их стоимости или связанных с ними рисках;
3. отчет подготовлен без учета индивидуальных финансовых особенностей и целей тех лиц, которые его получают.

KASE рекомендует инвесторам независимо оценивать целесообразность тех или иных инвестиций и стратегий и призывает инвесторов пользоваться услугами финансовых консультантов.

Все права на отчет принадлежат KASE. Частичное или полное воспроизведение и/или распространение данного аналитического материала не может быть осуществлено без письменного разрешения KASE.