

ЕЖЕНЕДЕЛЬНИК KASE

02– 06 марта,
2020

НОВОСТИ KASE

- ▲ KASE [провела](#) конференцию "Устойчивое развитие организации: гендерное равенство" и церемонию открытия торгов "Ring the Bell for Gender Equality".
- ▲ [Введена](#) в действие Спецификация рынка автоматического репо в новой редакции.
- ▲ [Введены](#) в действие поправки в Инструкцию о порядке кодировки членов АО "Казахстанская фондовая биржа" и их счетов, финансовых инструментов и эмитентов ценных бумаг.
- ▲ В представительский список индексов серии KASE_BM* [вошли](#) облигации KZ2C00005932 (KZTKb4) АО "Казахтелеком".
- ▲ Международные облигации XS1902171757 (UA_01_2811) Министерства финансов Украины и US900123CV04 (TR_01_2408) Турецкой Республики [исключены](#) из перечня ценных бумаг, входящих в корзину ИнГЦБ.
- ▲ В секторе вторичного рынка KASE [открыты](#) торги облигациями KZ2C00006484 (BASPb8) АО "Казахстанский фонд устойчивости".
- ▲ Облигации KZMJ00000594 (KSK024_059) местного исполнительного органа Костанайской области [включены](#) в сектор "Государственные ценные бумаги".
- ▲ Облигации федерального займа Министерства финансов Российской Федерации 16-ти выпусков [включены](#) в сектор "Государственные ценные бумаги".
- ▲ В торговых системах и базах данных KASE [изменена](#) информация о виде и сроке обращения облигаций KZ2C00002913 (TSBNb27) АО "First Heartland Jýsan Bank".
- ▲ На KASE [открыты](#) торги новыми инструментами на рынке автоматического репо с НЦБ.
- ▲ Правление KASE [дало согласие](#) на включение планируемых к выпуску международных облигаций XS2132492823 Международной финансовой корпорации в сектор "Ценные бумаги международных финансовых организаций".

НОВОСТИ ЭМИТЕНТОВ И АНОНСЫ

- ▲ Министерство финансов привлекло на KASE 5,2 млрд тенге, разместив [девятилетние](#) облигации под 9,5000 % годовых.
- ▲ АО "Банк ЦентрКредит" [выкупило](#) на KASE 8 767 660 облигаций KZ2C00004554 (CCBNb32) на сумму 894,3 млн тенге.
- ▲ АО "Казахстанский фонд устойчивости" привлекло на KASE 13,9 млрд тенге, разместив облигации [KZ2C00006336](#) (BASPb6) со средневзвешенной доходностью 10,6995 % годовых и [KZ2C00006484](#) (BASPb8) со средневзвешенной доходностью 10,6968 % годовых.
- ▲ АНОНС: 13 марта [состоится](#) телеконференция АО "Народный сберегательный банк Казахстана" по объявлению аудированных консолидированных финансовых результатов за 12 месяцев и четвертый квартал 2019 года.
- ▲ АО "Страховая компания "Коммекс-Эмир" [сообщило](#) о подтверждении агентством А.М. Best рейтинговых оценок компании, прогноз "Стабильный".
- ▲ АО "Национальная атомная компания "Казатомпром" [сообщило](#) финансовые результаты за 2019 год.

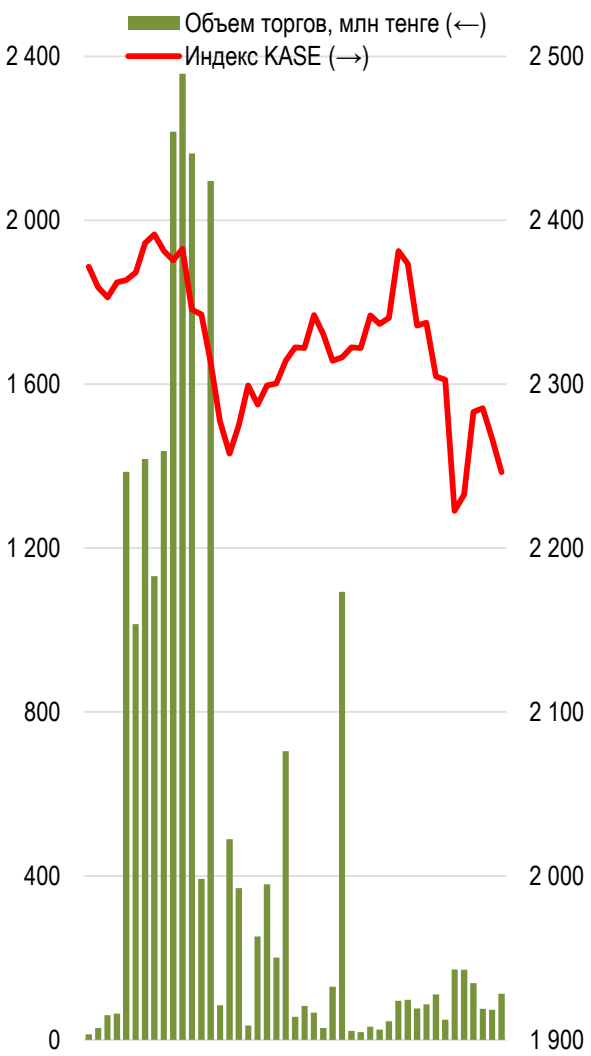
Индекс KASE по итогам недели вырос на один процент до двух тысяч двухсот сорока пяти пунктов.

06.03.2020

Тренды (%)

Индекс KASE	2 246.39	1.1	-3.3
Первый класс ликвидности	Цена	Δ 7д	Δ 1м
Казахтелеком	24 951.5	6.2	0.6
Freedom Holding Corp.	5 954.0	1.8	4.1
НАК Казатомпром	4 944.0	1.6	-4.9
Kcell	2 292.0	0.9	-0.3
KEGOC	1 606.9	0.0	1.1
Банк ЦентрКредит	237.0	0.0	0.0
Народный банк	142.1	-0.5	2.0
KAZ Minerals	2 100.0	-0.5	-13.2
КазТрансОйл	969.0	-0.6	-5.9
Сбербанк	1 316.4	-4.1	-14.0
Газпром	1 156.6	-27.5	-15.5

Акции Индекса KASE



*Справка: зеленым цветом выделены индексные акции
Цена ГДР НАК Казатомпром выражена в долларах*

Стабильность в цене проявили две простые акции, это Банк ЦентрКредит и KEGOC, их стоимость осталась на уровне недельной давности. В красной зоне оказались акции KAZ Minerals, Народного банка, КазТрансОйл. В зеленую зону попали бумаги Kcell и Казатомпром.

Главным лидером роста стали простые акции Казахтелеком. Стоимость одной акции выросла более чем на шесть процентов до двадцати четырех тысяч девятьсот пятидесяти одной тенге.

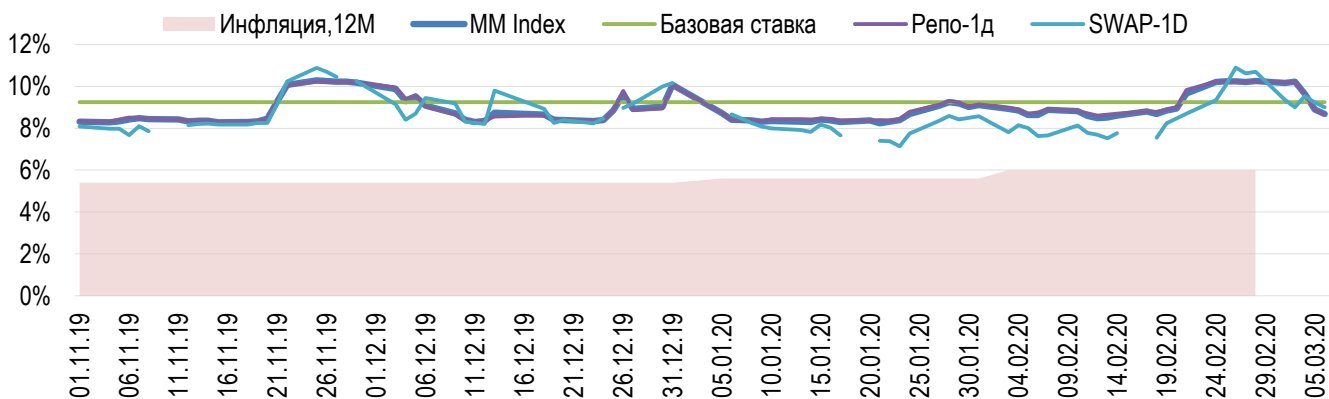
На прошедшей неделе состоялось несколько размещений облигаций. Казахстанский фонд устойчивости привлек суммарно около четырнадцати миллиардов тенге путем выпуска трехлетних облигаций. Министерство финансов Казахстана привлекло около пяти миллиардов тенге под девять с половиной процентов годовых.

Доли физ. лиц и нерезидентов, %

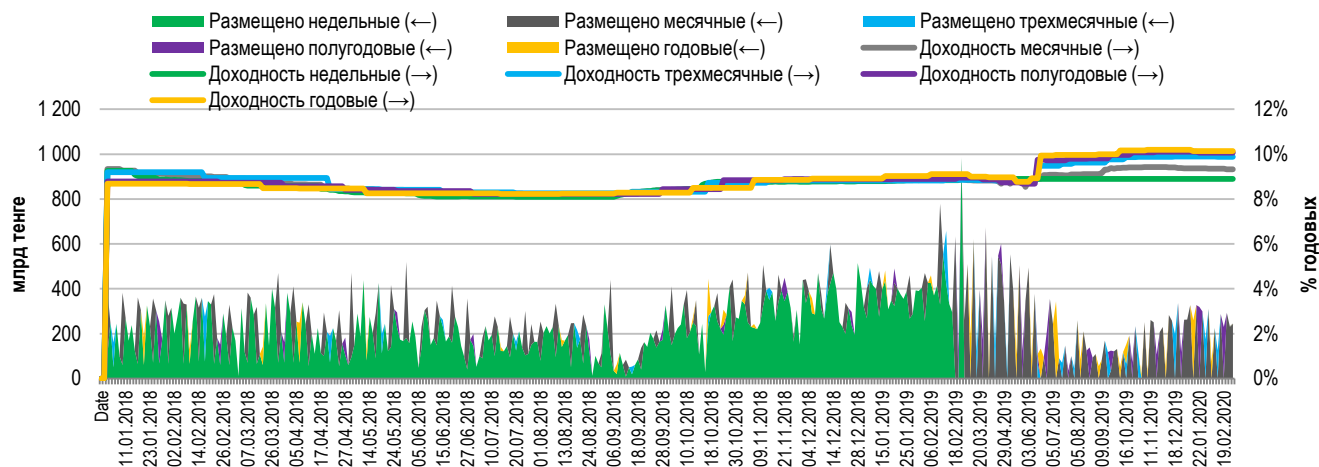


На неделе после завершения налоговых выплат экспортеров и на фоне относительной стабильности национальной валюты к доллару США ставки денежного рынка направились вниз. Ставка операций репо с государственными ценными бумагами сроком на один день опустилась на 156 базисных пунктов до уровня 8,7% годовых. Ставка заимствования под доллар США на один день снизилась на 169 базисных пунктов до 9% годовых.

Инфляция и процентные ставки

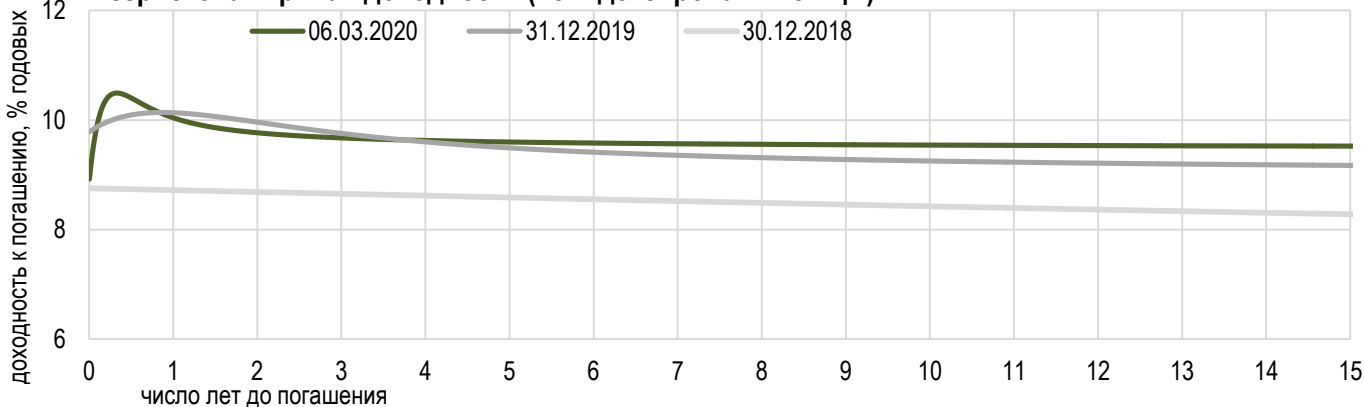


Основные параметры размещения нот НБРК



*Средневзвешенная доходность по всем операциям валютного свопа с долларом США.

Безрисковая кривая доходности (неиндексированные ГЦБ)



USDKZT – по итогам недели тенге ослаб к доллару США на 95 тиын до 382 тенге 5 тиын.

На прошедшей неделе в фокусе внимания инвесторов находились новости о распространении коронавируса и решение ОПЕК+ по уровню предложения нефти. Страх на мировых рынках усиливается из-за того, что распространение коронавируса приводит к нарушению технологических, логистических и гуманитарных связей. Нефть дешевеет из-за опасений о спросе и сделке ОПЕК+. По итогам недели стоимость марки Brent опустилась примерно на 3,5% процента до 48 долларов США 78 центов, что является минимумом с мая 2016 года. Российский рубль ослаб к доллару США на 1,8%, а индекс DXY, отражающий долларовую силу в мире валют, снизился на 2,0%. Доллар США дешевеет к японской иене, евро и фунту, но укрепляется к большинству валют развивающихся рынков. Наибольшее ослабление к доллару США среди развивающихся стран на этой неделе демонстрируют бразильский реал и мексиканское песо. Укрепляются венгерский форинт и польский злот. На следующей неделе фактором поддержки российского рубля может выступить значительное сокращение валютных интервенций со стороны Центрального банка. Активность и ликвидность финансовых рынков России и Казахстана может быть ограничена фактором длинных выходных.

Средневзвешенный биржевой курс по итогам торгового дня составил 382 тенге 22 тиын. Суммарный объем торгов за неделю составил 530 миллионов долларов США, что меньше значения прошлой недели на 3%.

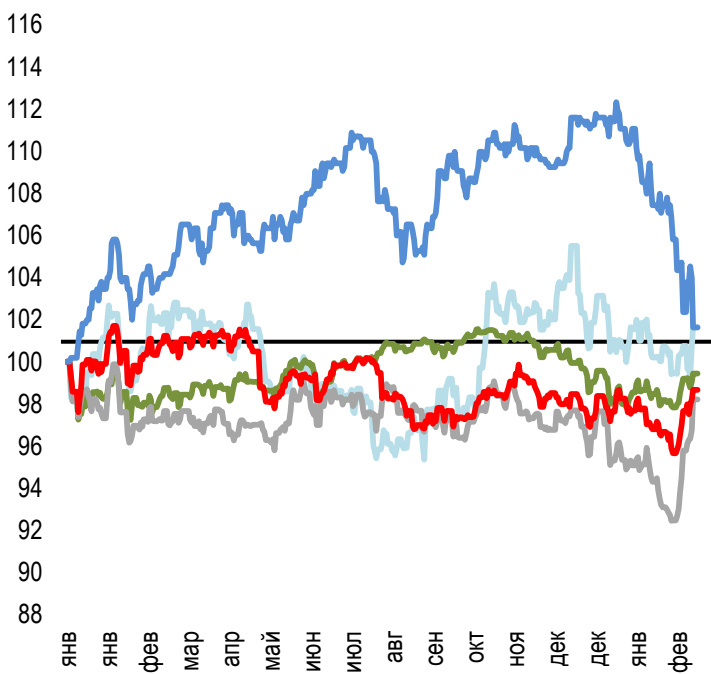
RUBKZT – курс российского рубля снизился на 2 тиын до 5 тенге 68 тиын.

EURKZT – курс европейской валюты вырос на 4 тенге 55 тиын до 423 тенге 85 тиын.

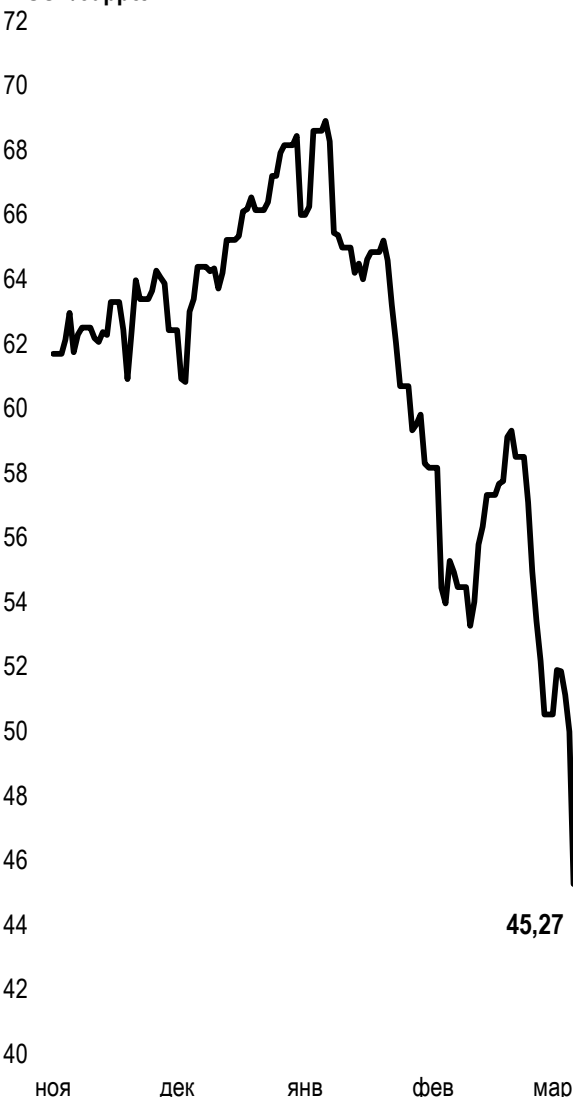
CNYKZT – курс китайского юаня вырос на 62 тиын до 54 тенге 93 тиын.

Динамика курсов иностранных валют

Δ %, база (01.01.19)



Стоимость нефти Brent USD/баррель



Цена Δ 7д, % Δ 30д, % Δ 2019, %

— GBPKZT	491,61	0,4	-0,5	-1,7
— USDKZT	380,53	0,2	0,3	-0,2
— EURKZT	425,09	2,4	1,3	-0,4
— CNYKZT	54,88	1,3	1,1	0,6
— RUBKZT	5,74	-0,7	-4,3	-7,0

Справка: График и таблица построены на основе официальных рыночных курсов НБК. Курсы НБК могут расходиться с биржевыми курсами KASE.



Международные индексы

06.03.2020

Наименование	Значение	Тренд %			Фьючерс 7д	Курсы валют к тенге*	Тренд		
		7д	1м	1г			7д	1м	2019
S&P 500	2 972.37	0.6	-10.9	8.1	0.4	380.53	0.2	0.3	-0.2
Dow Jones	25 864.78	1.8	-11.7	1.5	1.7				
PTC	1 257.96	-3.2	-19.4	6.6	-2.6	5.74	-0.7	-4.3	-7.0
MMBБ	2 285.53	0.0	0.0	0.0	-2.6				
Hang Seng	26 146.67	0.1	-2.4	-9.1	-0.6	54.88	1.3	1.1	0.6
SS CSI 300	4 138.51	5.0	8.1	8.7	4.9				
Euro Stoxx 50	3 232.07	-2.9	-14.4	-2.3	-2.4	425.09	2.4	1.3	-0.4
FTSEuroFirst	3 804.00	-2.6	-14.6	-6.9	-2.6				
FTSE 100	6 462.55	-1.8	-13.6	-9.7	-1.0	491.61	0.4	-0.5	-1.7
KASE	2 246.39	1.1	-3.3	-5.2					

Календарь экономических событий

Валюта Прогноз Предыдущее

10.03	Индекс потребительских цен (г/г)	CNY	5,2%	5,4%
11.03	ВВП (м/м)	GBP	0,2%	0,3%
11.03	Ежемесячный отчет ОПЕК	USD		
11.03	Базовый индекс потребительских цен (ИПЦ) (м/м) (фев)	USD	0,2%	0,2%
12.03	Индекс цен производителей (PPI) (м/м) (фев)	USD	-0,1%	0,5%
12.03	Решение по процентной ставке (мар)	EUR	0,0%	0,0%
12.03	Пресс-конференция ЕЦБ	EUR		

Справка: Календарь содержит наиболее значимые по мнению KASE экономические события текущей недели

В – миллиарды
М – миллионы
К – тысячи

Макроэкономическая статистика Казахстана

Значение

На дату

Начало 2019г.

Годовая инфляция	6,0 %	01.03.20	5,3 %
Валовые международные резервы НБК, млн USD	29 310	01.01.20	30 927
Денежная база, млрд KZT	6 269,5	01.01.20	5 995,7
Денежная масса, млрд KZT	21 322,5	01.01.20	20 813,4

Кредитные рейтинги Казахстана

Рейтинг

Дата

Предыдущее

S&P Global	BBB- стабильный	10.09.18	BBB-стабильный
MOODY'S	Вaa3 стабильный	26.07.17	Вaa3-стабильный
FitchRatings	BBB стабильный	28.09.18	BBB стабильный

КОНТАКТНАЯ ИНФОРМАЦИЯ



АО "Казахстанская фондовая биржа"

Адрес: Республика Казахстан, 050040,
г. Алматы, ул. Байзакова, 280,
БЦ "Almaty Towers"

Тел.: 8 (727) 237 53 23; 8 (727) 237 53 28



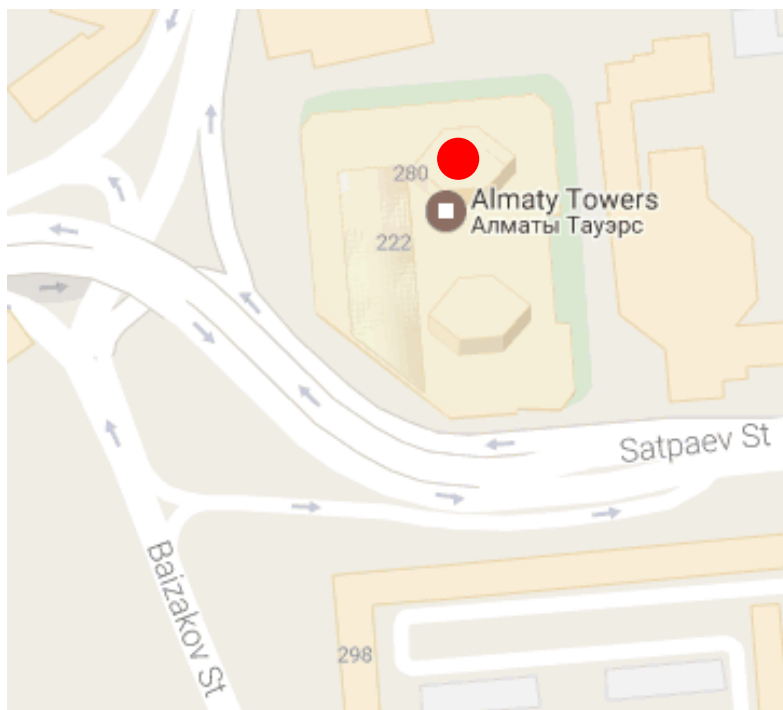
Корпоративный вебсайт



Часто задаваемые вопросы



Связаться с нами



Информация и мнения, содержащиеся в настоящем отчете, были подготовлены специалистами АО "Казахстанская фондовая биржа" (далее - KASE). KASE не дает гарантий относительно полноты и точности приведенной в этом отчете информации, а также ее достоверности. Ни KASE, ни кто-либо из работников не несет ответственности за любые прямые или косвенные убытки (ущерб), наступившие в результате использования данного отчета или сведений/анализа, представленных в нем.

KASE не берет на себя ответственности регулярно обновлять данный отчет, а также сообщать обо всех изменениях, произошедших с момента подготовки данного отчета.

KASE обращает внимание инвесторов на следующие факторы:

1. доход от инвестиций в финансовые инструменты зависит от множества рыночных и нерыночных факторов. В частности на фактический доход инвестора могут влиять колебания процентных ставок, изменение норм налогообложения, движение валютных курсов, изменения котировок ценных бумаг, рыночных индексов, изменения производственных и финансовых показателей компаний, а также другие факторы;
2. прошлые результаты не всегда указывают на то, какими будут будущие показатели. При этом оценки будущих результатов основаны на предположениях, которые могут не осуществиться. Стоимость любых инвестиций или дохода может понижаться и повышаться, в результате чего инвесторы могут не получить обратно всей инвестированной суммы. В случае инвестиций, для которых не существует общепризнанного рынка, инвесторы могут испытывать различные трудности, включая трудности с их продажей или получением надежной информации об их стоимости или связанных с ними рисках;
3. отчет подготовлен без учета индивидуальных финансовых особенностей и целей тех лиц, которые его получают.

KASE рекомендует инвесторам независимо оценивать целесообразность тех или иных инвестиций и стратегий и призывает инвесторов пользоваться услугами финансовых консультантов.

Все права на отчет принадлежат KASE. Частичное или полное воспроизведение и/или распространение данного аналитического материала не может быть осуществлено без письменного разрешения KASE.