

ЕЖЕНЕДЕЛЬНИК KASE

02–06 ноября,
2020

НОВОСТИ KASE

- ▲ KASE [изменила](#) параметры акций, входящих в представительский список Индекса KASE.
- ▲ KASE [опубликовала](#) на своем интернет-сайте рэнкинги активности членов биржи за октябрь 2020 года.
- ▲ Правление KASE дало согласие на включение планируемых к выпуску международных облигаций [XS2251962903](#) и [XS2251962499](#) Азиатского банка развития и [XS2252216937](#) Европейского банка реконструкции и развития в сектор "Ценные бумаги международных финансовых организаций" официального списка KASE.
- ▲ [Открыты](#) торги простыми акциями KZ1C00005388 (SABR) АО "Страховая Компания "Sinoasia B&R (Синоазия БиЭндАр)".
- ▲ Облигации KZ2C00007037 (KFUSb4) АО "Казахстанский фонд устойчивости" [включены](#) в официальный список KASE по категории "облигации" основной площадки.
- ▲ Облигации KZMJ00000909 (КОК024_090) местного исполнительного органа Кызылординской области [включены](#) в сектор "Государственные ценные бумаги" официального списка KASE.
- ▲ Международные облигации XS2242422397 (KMGZe16) АО "НК "КазМунайГаз" [включены](#) в Список Т+ и Список обеспечения Т+.
- ▲ АО "Haluk Finance" [присвоен](#) статус маркет-мейкера на KASE по международным облигациям XS2242422397 (KMGZe16) АО "НК "КазМунайГаз".

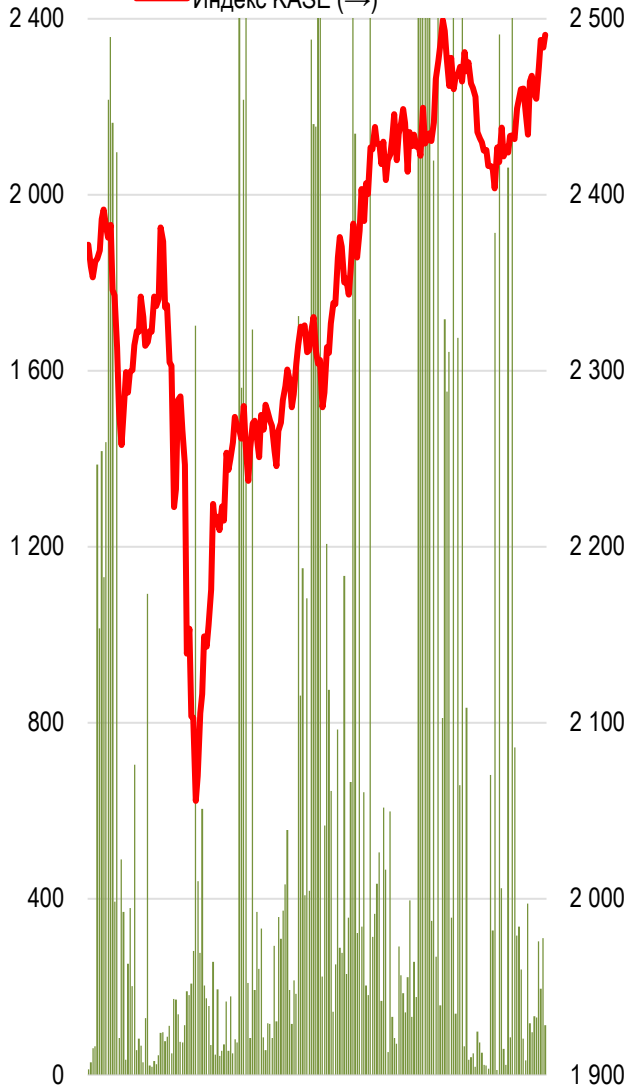
НОВОСТИ ЭМИТЕНТОВ И АНОНСЫ

- ▲ Акимат Кызылординской области [привлек](#) на KASE 2,7 млрд тенге, разместив облигации KZMJ00000909 (КОК024_090).
- ▲ АО "Казахстанский фонд устойчивости" привлекло на KASE 18,9 млрд тенге, разместив облигации [KZ2C00006948](#) (KFUSb2) с доходностью 10,8800 % годовых и [KZ2C00007037](#) (KFUSb4) с доходностью 10,8800 % годовых.
- ▲ [АНОНС](#): 17 ноября состоится телеконференция АО "Народный сберегательный банк Казахстана" по объявлению финансовых результатов за девять месяцев и третий квартал 2020 года.
- ▲ Компания KAZ Minerals PLC [предоставила](#) рекомендации своим акционерам о приобретении акций компанией NOVA RESOURCES B.V.
- ▲ АО "First Heartland Jýsan Bank" и акционер АО "АТФБанк" [достигли](#) предварительного соглашения о покупке АО "First Heartland Jýsan Bank" 99,76% акций АО "АТФБанк".
- ▲ АО "Национальная атомная компания "Казатомпром" [сообщило](#) операционные результаты деятельности за третий квартал 2020 года.
- ▲ АО "Kaspi Bank" [сообщило](#) о повышении агентством Moody's Investors Service рейтинговых оценок банка.
- ▲ АО "АТФБанк" [планирует](#) досрочное погашение международных облигаций XS0274618247 (ATFBe7).
- ▲ АО "НК "КазМунайГаз" [сообщило](#) о досрочном погашении международных облигаций XS0925015074, US46639UAA34 (KMGZe6) и XS1595713279, US48667QAM78 (KMGZe10).
- ▲ ТОО "Компания Фаэтон" досрочно [выкупило](#) 3 407 107 облигаций KZ2P00003874 (FATNb1).
- ▲ АО "KEGOC" [выплатило](#) дивиденды по простым акциям KZ1C00000959 (KEGC) за первое полугодие 2020 года.

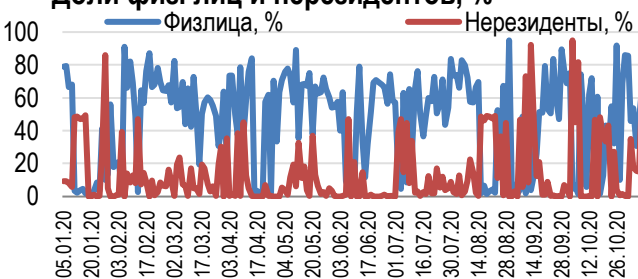
Индекс KASE по итогам недели вырос на 1,4% до 2 490,73 пунктов. Наибольшее количество сделок среди индексных акций за неделю было совершено с простыми акциями «Народного банка» – 638 сделок. Самый большой объем торгов пришелся на бумаги Kcell – 430,2 млн тенге (50,9% от суммарного объема за неделю).

Акции Индекса KASE

Объем торгов, млн тенге (←)
Индекс KASE (→)



Доли физ. лиц и нерезидентов, %



06.11.2020

Индекс KASE	2 490,73	Тренды (%)	
		1,5	2,6
Первый класс ликвидности	Цена	Δ 7д	Δ 1м
Freedom Holding Corp.	13 104,5	10,7	22,9
Народный банк	113,0	3,5	-2,2
Казахтелеком	25 850,1	3,4	4,7
Bank of America Corporation	10 583,0	2,8	-0,4
Аэрофлот	368,0	2,3	-4,8
НАК Казатомпром	6 135,0	2,2	0,9
Сбербанк	1 219,0	1,6	-0,1
Банк ЦентрКредит	218,1	1,6	0,1
Газпром	910,0	1,1	-10,9
КазТрансОйл	801,6	0,2	-0,5
KEGOC	1 678,0	0,1	-1,8
KAZ Minerals	3 302,0	0,1	17,6
Банк ВТБ	0,2	0,0	0,0
Kcell	2 714,0	-0,1	4,7
Казахтелеком, прив. акции	12 300,0	-0,4	2,2

Справка: зеленым цветом выделены индексные акции
Цена ГДР «НАК «Казатомпром» выражена в долларах США

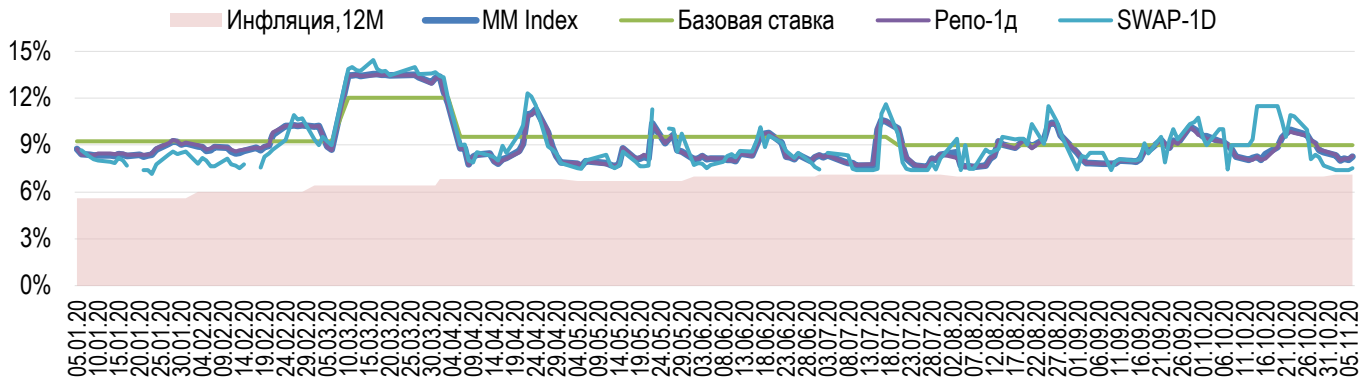
Семь из восьми акций представительского списка завершили неделю в «зеленой зоне». Исключением стала проста акция Kcell, чья цена подешевела на 0,2% – до 2 714,00 тенге. В лидерах роста котировки акций Halyk Bank, которые выросли на 3,5% – до 112,99 тенге.

Цена акций «Казатомпрома» увеличилась на 1,4% – до 6 135,00 тенге. Национальная атомная компания предоставила операционные результаты за III квартал и 9 месяцев 2020 года, в которых наблюдается сокращение производства урана и рост продаж по сравнению с аналогичными периодами 2019 года. Объем производства урана за январь-сентябрь текущего года уменьшился на 10,6%, до 15,091 тыс. тонн. Как отмечается в сообщении компании, объемы производства были ниже в результате ожидаемого влияния от снижения деятельности по разработке месторождений и снижения количества производственного персонала на протяжении всего второго квартала на фоне пандемии COVID-19. Между тем объем продаж «Казатомпрома» и его дочерних компаний за 9 месяцев 2020 года вырос на 23,2% по сравнению с аналогичным периодом прошлого года, до 9,857 тыс. тонн, средняя цена реализации фунта уранового концентрата увеличилась на 7,2%, до \$29,58. В компании заявляют, что увеличение объемов продаж по сравнению с аналогичным периодом прошлого года, как на уровне группы, так и на уровне «Казатомпрома», обусловлено сезонностью и графиком поставок в 2019 и 2020 годах.

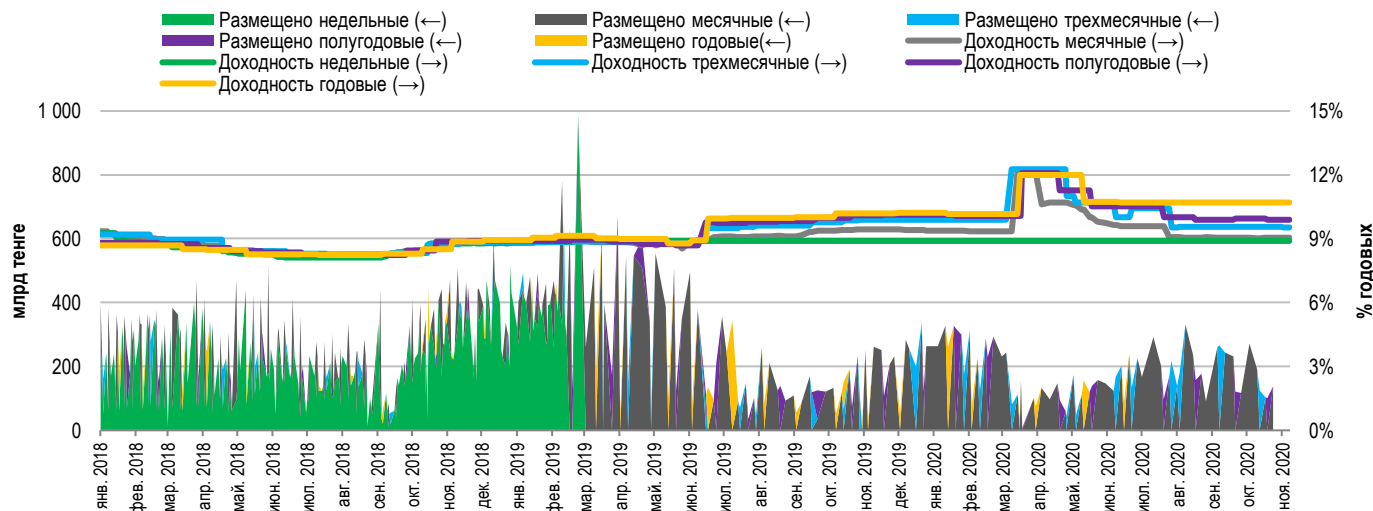
Котировки KAZ Minerals подорожали на 0,9% – до 3 302,01 тенге. 03 ноября KAZ Minerals PLC сообщила KASE, что Правление Nova Resources B.V. и Независимый комитет KAZ Minerals PLC достигли соглашения по условиям рекомендуемого предложения покупки за наличные денежные средства, которое будет сделано Nova Resources в отношении всего выпущенного и подлежащего выпуску акционерного капитала KAZ Minerals (кроме акций KAZ Minerals, уже принадлежащих консорциуму или контролируемым им). По состоянию на 27 октября 2020 года (последний рабочий день перед датой настоящего объявления) количество акций KAZ Minerals, принадлежащих консорциуму или контролируемым им, составило 186 079 209 штук, что эквивалентно примерно 39,39% выпущенного акционерного капитала KAZ Minerals (за исключением казначейских акций) на эту дату. Предполагается, что приобретение будет осуществляться по согласительной схеме.

Доходность операций репо с государственными ценными бумагами сроком на один день за неделю уменьшилась на 32 б.п. до уровня 8,28% годовых. Ставка заимствования тенге под залог долларов США уменьшилась на 28 б.п. до уровня 7,40% годовых. Средний объем заимствования тенговой ликвидности на один день за неделю составил 238,56 млрд тенге (-9,4% к аналогичному показателю прошлой недели).

Инфляция и процентные ставки

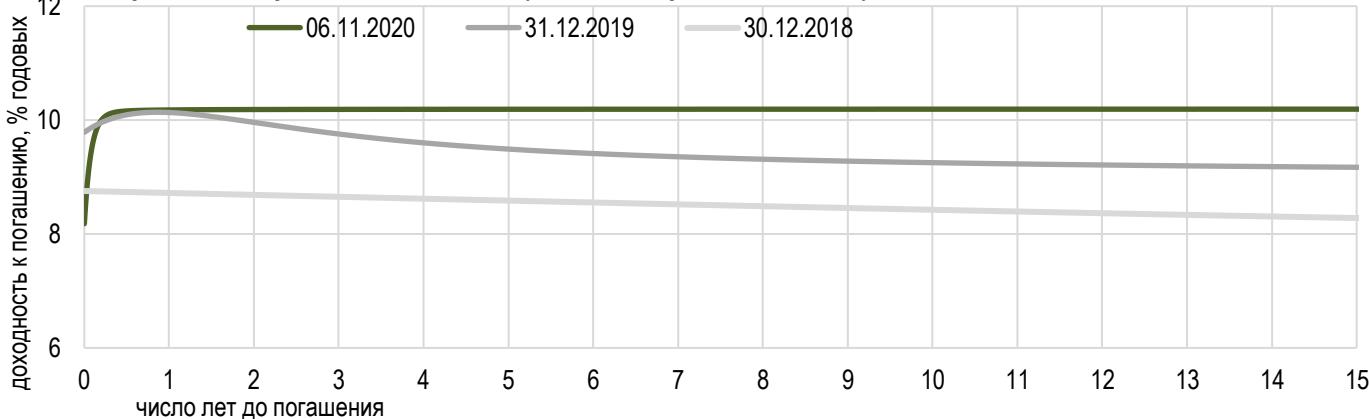


Основные параметры размещения нот НБРК



*Средневзвешенная доходность по всем операциям валютного свопа с долларом США.

Безрисковая кривая доходности (неиндексированные ГЦБ)





По итогам недели курс доллара США к тенге снизился на 0,21 тенге (-0,05%) до 432,43 тенге. Суммарный объем торгов за неделю составил \$526,8 млн (-46,0% к аналогичному показателю прошлой недели). Общее количество сделок по покупке и продаже доллара США составило 1 491 (-475 к показателю прошлой недели). Максимальная цена составила 435,85 тенге за доллар США, минимальная – 431,35 тенге.

Тенге незначительно дорожает к доллару США по итогам недели, но в минусе против российского рубля, евро и китайского юаня. Доллар США теряет позиции на фоне неопределенности касательно результата выборов в президенты США, которые состоялись 03 ноября. Подсчет голосов ещё продолжается и по последним данным, кандидат в президенты США от Демократической партии Джо Байден опережает действующего президента Дональда Трампа, набирая 264 голоса членов коллегии выборщиков из необходимых 270, тогда как у Трампа пока 214 голосов. Вместе с президентскими выборами проходят довыборы в Конгресс: в Сенате места распределились поровну – по 48, в палате представителей большинство у демократов – 208 против 193. Вероятность принятия новых крупных мер по стимулированию экономики остаётся невысокой, поскольку надежды на то, что демократы получат большинство в обеих палатах Конгресса ослабевают.

Тем временем, ФРС сохранила процентную ставку по федеральным кредитным средствам в диапазоне от 0% до 0,25% годовых по итогам заседания 4-5 ноября, и заявила о готовности использовать все имеющиеся в ее распоряжении инструменты для поддержки экономики США.

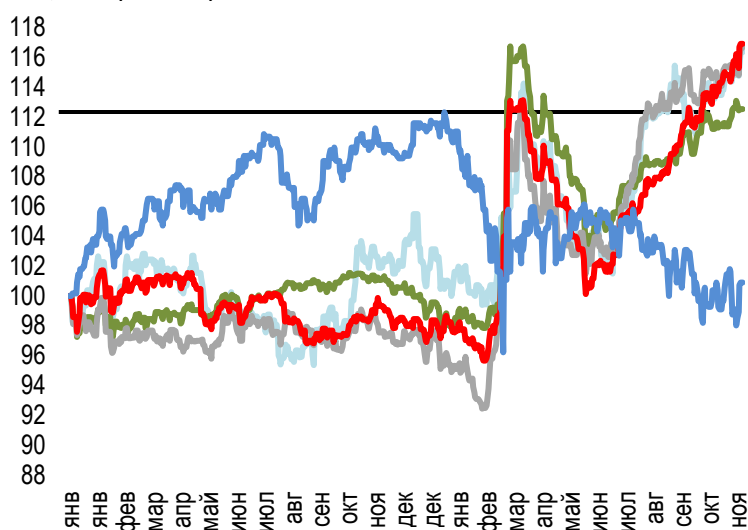
Между тем, опасения по поводу снижения спроса на энергоносители сохраняются на фоне новостей о повторных введениях жестких карантинных мер в Европе из-за стремительного роста числа случаев заболевания коронавирусом. В Италии и Испании, тем временем, зафиксировали рекордное количество летальных случаев от COVID-19.

Стоимость январских фьючерсов на нефть Brent на лондонской бирже ICE Futures к 15:30 времени г. Нур-Султан в пятницу снизилась на 1,4% – до \$40,37 за баррель. Курс доллара США к российскому рублю на Московской бирже к этому времени вырос на 0,5% – до 77,4264 рублей.

Стоимость российского рубля увеличилась на 0,14 тенге (+2,5%) до 5,6044 тенге. Евро подорожал на 5,30 тенге (+1,0%) до 511,30 тенге. Китайский юань прибавил в цене 0,6183 тенге (+1,0%) до 65,3656 тенге.

Динамика курсов иностранных валют

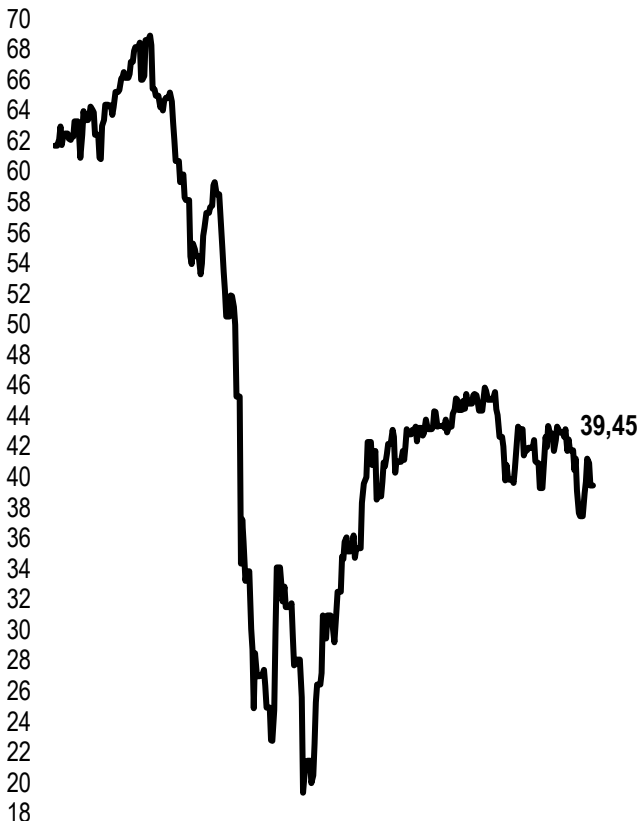
Δ %, база (01.01.20)



	Цена	Δ 7д, %	Δ 30д, %	Δ 2020, %
— GBPKZT	563,91	0,3	1,3	12,8
— USDKZT	432,15	0,0	0,6	13,4
— EURKZT	509,72	0,6	0,8	19,4
— CNYKZT	65,21	1,2	3,1	19,5
— RUBKZT	5,56	2,0	1,5	-9,9

Стоимость нефти Brent

USD/баррель



Справка: График и таблица построены на основе официальных рыночных курсов НБК. Курсы НБК могут расходиться с биржевыми курсами KASE.



Международные индексы

Наименование	Значение	Тренд %			Фьючерс 7д
		7д	1м	1г	
S&P 500	3 509,44	6,0	2,6	13,8	7,2
Dow Jones	28 323,40	5,2	0,1	2,3	6,9
PTC	1 178,28	10,2	3,0	-20,8	10,1
MMBБ	2 285,53	0,0	0,0	0,0	10,1
Hang Seng	25 712,97	5,1	6,1	-7,7	6,5
SS CSI 300	4 885,72	3,5	6,5	22,4	3,8
Euro Stoxx 50	3 204,05	6,1	-0,9	-13,6	8,1
FTSEuroFirst	3 526,50	5,1	-1,0	-19,5	7,0
FTSE 100	5 910,02	4,5	-0,6	-20,2	5,8
KASE	2 490,73	1,5	2,6	7,8	

Сырьевой рынок

06.11.2020

Наименование	Цена	Тренд %		
		7д	1м	1г
Нефть Brent	39,45	1,2	-6,0	-36,7
Нефть WTI	37,14	0,9	-7,0	-35,0
Природный газ	2,89	-11,0	10,8	4,2
Медь	315,40	2,5	4,0	15,6
Железо	849,50	-2,1	-11,6	24,1
Золото	1 951,35	2,9	3,4	33,3
Серебро	25,66	6,8	7,4	50,9
Пшеница	602,00	-0,9	-0,9	17,5

Календарь экономических событий

Календарь экономических событий		Валюта	Прогноз	Предыдущее
10.11	Великобритания: изменение числа заявок на пособие по безработице (окт)	GBP	78,8K	28,0K
10.11	Краткосрочный прогноз ситуации на рынках энергоносителей от EIA	USD		
12.11	Великобритания: ВВП (г/г) (3 кв.)	GBP	-9,4%	-21,5%
12.11	Великобритания: объём производства в обрабатывающей промышленности (м/м) (сент)	GBP	0,9%	0,7%
12.11	США: базовый индекс потребительских цен (ИПЦ) (м/м) (окт)	USD	0,2%	0,2%
12.11	США: число первичных заявок на получение пособий по безработице	USD	738K	751K
12.11	США: запасы сырой нефти	USD		-7,988M

Справка: Календарь содержит наиболее значимые по мнению KASE экономические события текущей недели

В – миллиарды
М – миллионы

Макроэкономическая статистика Казахстана

	Значение	На дату	Начало 2019г.
Годовая инфляция	7,0%	01.09.20	5,3 %
Валовые международные резервы НБК, млн USD	31 561	01.06.20	30 927
Денежная база, млрд KZT	8 428,3	01.06.20	5 995,7
Денежная масса, млрд KZT	22 438,2	01.06.20	20 813,4

Кредитные рейтинги Казахстана

	Рейтинг	Дата	Предыдущее
S&P Global	BBB- стабильный	27.03.20	BBB- стабильный
Moody's	Вaa3 позитивный	22.08.19	Вaa3 стабильный
FitchRatings	BBB стабильный	21.08.20	BBB стабильный

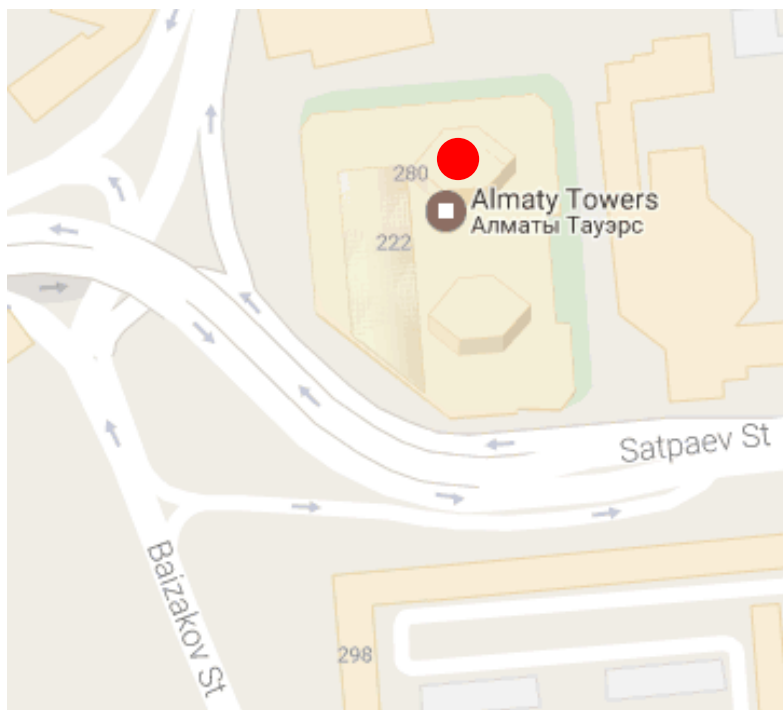
КОНТАКТНАЯ ИНФОРМАЦИЯ



АО "Казахстанская фондовая биржа"

Адрес: Республика Казахстан, 050040,
г. Алматы, ул. Байзакова, 280,
БЦ "Almaty Towers"

Тел.: 8 (727) 237 53 23; 8 (727) 237 53 28



Корпоративный вебсайт



Часто задаваемые вопросы



Связаться с нами

Информация и мнения, содержащиеся в настоящем отчете, были подготовлены специалистами АО "Казахстанская фондовая биржа" (далее - KASE). KASE не дает гарантий относительно полноты и точности приведенной в этом отчете информации, а также ее достоверности. Ни KASE, ни кто-либо из работников не несет ответственности за любые прямые или косвенные убытки (ущерб), наступившие в результате использования данного отчета или сведений/анализа, представленных в нем. KASE не берет на себя ответственности регулярно обновлять данный отчет, а также сообщать обо всех изменениях, произошедших с момента подготовки данного отчета.

KASE обращает внимание инвесторов на следующие факторы:

1. доход от инвестиций в финансовые инструменты зависит от множества рыночных и нерыночных факторов. В частности на фактический доход инвестора могут влиять колебания процентных ставок, изменение норм налогообложения, движение валютных курсов, изменения котировок ценных бумаг, рыночных индексов, изменения производственных и финансовых показателей компаний, а также другие факторы;
2. прошлые результаты не всегда указывают на то, какими будут будущие показатели. При этом оценки будущих результатов основаны на предположениях, которые могут не осуществиться. Стоимость любых инвестиций или дохода может понижаться и повышаться, в результате чего инвесторы могут не получить обратно всей инвестированной суммы. В случае инвестиций, для которых не существует общепризнанного рынка, инвесторы могут испытывать различные трудности, включая трудности с их продажей или получением надежной информации об их стоимости или связанных с ними рисках;
3. отчет подготовлен без учета индивидуальных финансовых особенностей и целей тех лиц, которые его получают.

KASE рекомендует инвесторам независимо оценивать целесообразность тех или иных инвестиций и стратегий и призывает инвесторов пользоваться услугами финансовых консультантов.

Все права на отчет принадлежат KASE. Частичное или полное воспроизведение и/или распространение данного аналитического материала не может быть осуществлено без письменного разрешения KASE.