

ЕЖЕНЕДЕЛЬНИК KASE

24– 28 февраля,
2020

НОВОСТИ KASE

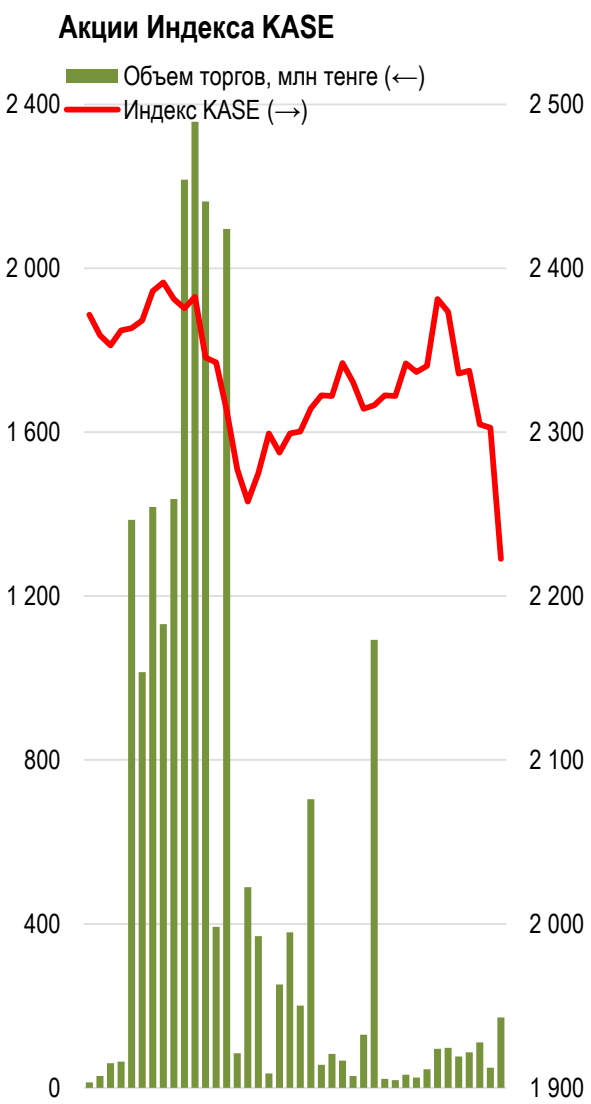
- ▲ KASE [изменила](#) торговый код паев KZPF00000082 (ASYL_or) ИПИФ "Fixed Income" под управлением АО "Фридом Финанс".
- ▲ АО "Казкоммерц Секьюритиз" (дочерняя организация АО "Казкоммерцбанк") [присвоен](#) статус маркет-мейкера на KASE по международным облигациям XS2106835262 (BRKZe10) АО "Банк Развития Казахстана".
- ▲ Облигации KZZJ00000060 (ASK024_006) местного исполнительного органа города Нур-Султан [включены](#) в сектор "Государственные ценные бумаги" официального списка KASE.
- ▲ В секторе вторичного рынка KASE [открыты](#) торги международными облигациями XS2106835262 (BRKZe10) АО "Банк Развития Казахстана".
- ▲ [Введены](#) в действие поправки в Листинговые правила.
- ▲ [Введены](#) в действие поправки в Правила осуществления биржевой деятельности и Положение о клиринговых участниках.
- ▲ [Сформированы](#) списки ценных бумаг первого, второго и третьего классов ликвидности на март 2020 года.
- ▲ KASE провела награждение наиболее отличившихся [членов биржи](#), [листинговых компаний](#) и [представителей СМИ](#) по итогам 2019 года.

НОВОСТИ ЭМИТЕНТОВ И АНОНСЫ

- ▲ Министерство финансов привлекло на KASE 12,7 млрд тенге, разместив два выпуска [пяти](#) и [18-летних](#) облигаций под 9,6500 и 9,5000 % годовых соответственно.
- ▲ Акимат города Нур-Султан [привлек](#) на KASE 10,0 млрд тенге, разместив двухлетние облигации KZZJ00000060 (ASK024_006).
- ▲ АО "Казахстанский фонд устойчивости" [привлекло](#) на KASE 13,4 млрд тенге, разместив облигации KZ2C00006484 (BASPb8) с доходностью к погашению 10,70 % годовых
- ▲ 18 марта состоятся общие собрания держателей облигаций [KZ2C00002855](#) (HSBKb18) и [KZ2C00003077](#) (HSBKb19) АО "Народный сберегательный банк Казахстана" посредством заочного голосования.
- ▲ ТОО "Исткомтранс" [сообщило](#) о подтверждении агентством Moody's Investors Service рейтинговых оценок компании и ее международных облигаций XS0918292151 (ECTRe1) на уровне "B3", прогноз изменен со "Стабильного" на "Позитивный".
- ▲ Компания KAZ Minerals PLC (Соединенное Королевство) [предоставила](#) производственный отчет за 12 месяцев и четвертый квартал 2019 года.

Фондовые рынки продолжают корректироваться из-за рисков замедления глобальной экономики. Индекс KASE потерял за неделю около семи процентов (-6,8%).

28.02.2020		Тренды (%)	
Индекс KASE	2 222.60	-6.4	-3.3
Первый класс ликвидности	Цена	Δ 7д	Δ 1м
Газпром	1 595.0	17.3	13.6
KEGOC	1 606.9	1.8	0.6
Банк ЦентрКредит	237.0	0.0	0.3
Kcell	2 271.9	-1.2	-4.3
КазТрансОйл	974.4	-4.7	-2.6
НАК Казатомпром	4 865.0	-6.0	-0.7
Freedom Holding Corp.	5 850.1	-6.4	1.7
Казхотелеком	23 501.0	-7.1	-7.1
Сбербанк	1 372.2	-7.8	-12.4
Народный банк	142.8	-10.2	5.7
KAZ Minerals	2 111.5	-15.0	-6.2



*Справка: зеленым цветом выделены индексные акции
Цена ГДР НАК Казатомпром выражена в долларах*

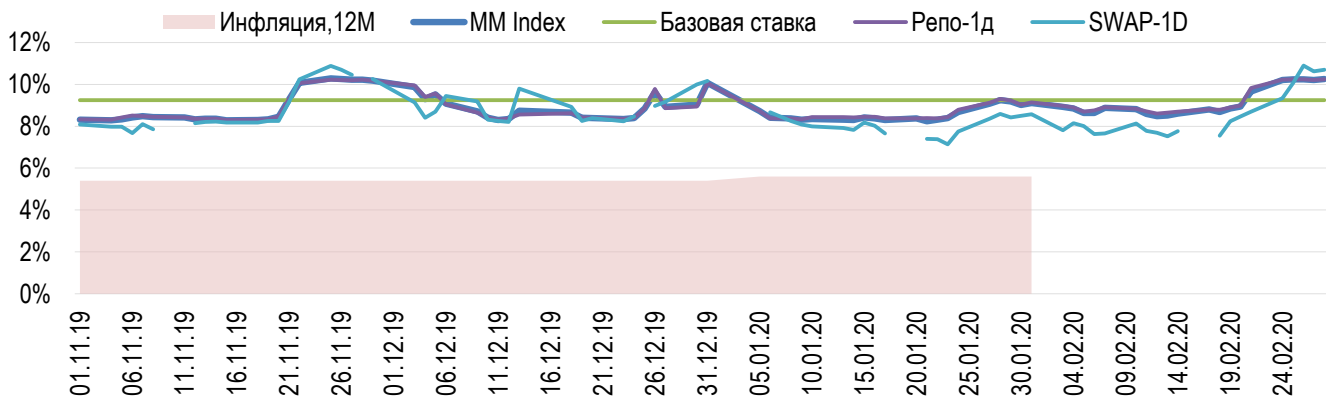
Снижение индекса московской биржи и широкого американского рынка SP500 составило за неделю около десяти процентов.

Практически все акции индексной корзины на этой неделе чувствовали давление всеобщих распродаж. Наиболее стабильно на падение рынков отреагировали простые акции Банка ЦентрКредит, чья цена по итогам недели осталась на уровне 237 тенге. Наибольшее снижение зафиксировано по простым акциям KAZ Minerals, которые среди всех индексных бумаг наиболее чувствительны к макро конъюнктуре. Акции производителя меди снизились более чем на 15% до 2 111,50 тенге, минимума с октября 2019 года. Акции снижаются на фоне ухудшения перспектив глобальной экономики, и как следствия снижения спроса на нефть и медь.

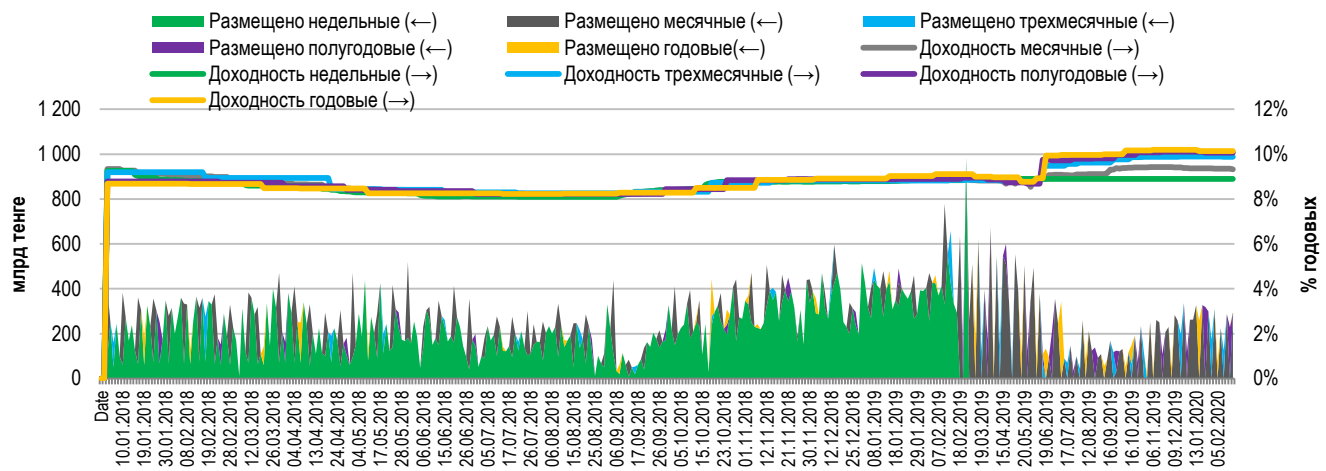


Высокий спрос на тенговую ликвидность на фоне завершения крупных налоговых выплат экспортеров на этой неделе двигал ставки денежного рынка вверх. Доходность операций репо с государственными ценными бумагами сроком на один день выросла на 42 базисных пункта до уровня 10,2% годовых. Средний объем заимствования на этой неделе составил 525 миллиардов тенге против 260 миллиардов тенге неделей ранее. Ставка заимствования тенге под залог долларов США выросла на 2 процентных пункта до 10,7% годовых. Среднее значение объема сделки на этой неделе на однодневных операциях составило 15 миллионов долларов США против 48 миллионов долларов США в 2020 году.

Инфляция и процентные ставки

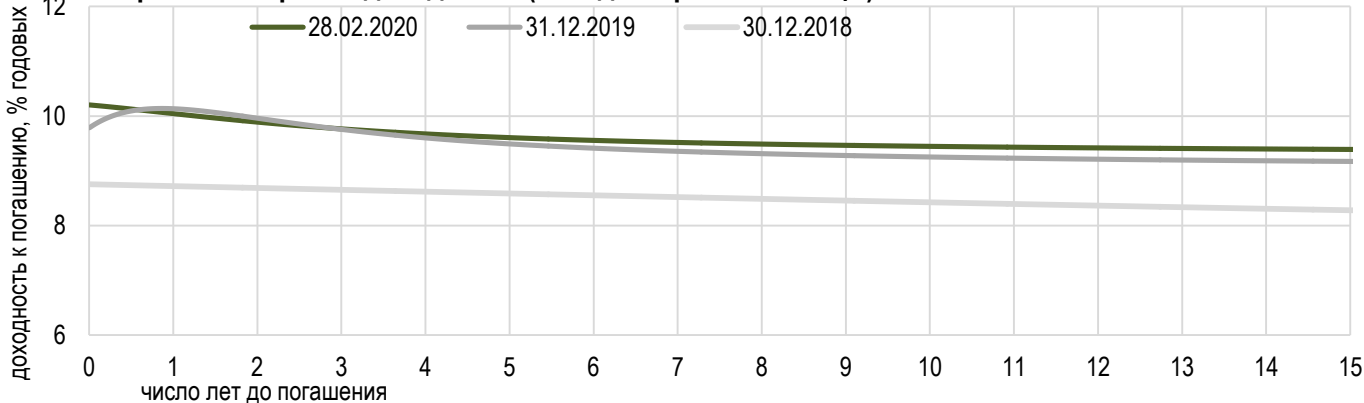


Основные параметры размещения нот НБРК



*Средневзвешенная доходность по всем операциям валютного свопа с долларом США.

Безрисковая кривая доходности (неиндексированные ГЦБ)





USDKZT – по итогам недели тенге ослаб к доллару США на 5 тенге 23 тиын до 381 тенге 10 тиын.

Ослабление национальных валют стран с развивающимися рынками на этой неделе обрело более внушительные масштабы. На глобальных площадках продолжаются распродажи из-за усиления страхов о пандемии коронавируса. Нефть марки Brent за неделю снизилась более чем на 13%, опустившись к четырем часам дня времени г.Нур-Султан до 50 доллара США 22 центов, что является новым минимумом с декабря 2018 года. Российский рубль снижается за неделю к доллару США на пять процентов до 67 рублей 22 копеек. Ослабление тенге к доллару США пока фиксируется в размере полутора процентов.

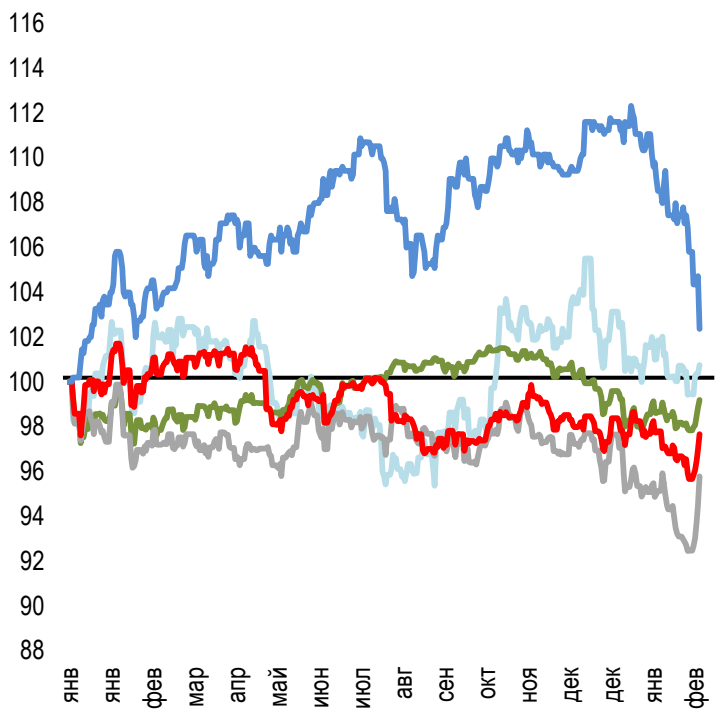
Средневзвешенный биржевой курс по итогам торгового дня составил 381 тенге 19 тиын. Суммарный объем торгов составил 546 миллионов долларов США, что больше значения прошлой недели на 8%.

RUBKZT – курс российского рубля снизился на 16 тиын до 5 тенге 70 тиын.

EURKZT – курс европейской валюты вырос за неделю на 13 тенге 30 тиын до 419 тенге 30 тиын.

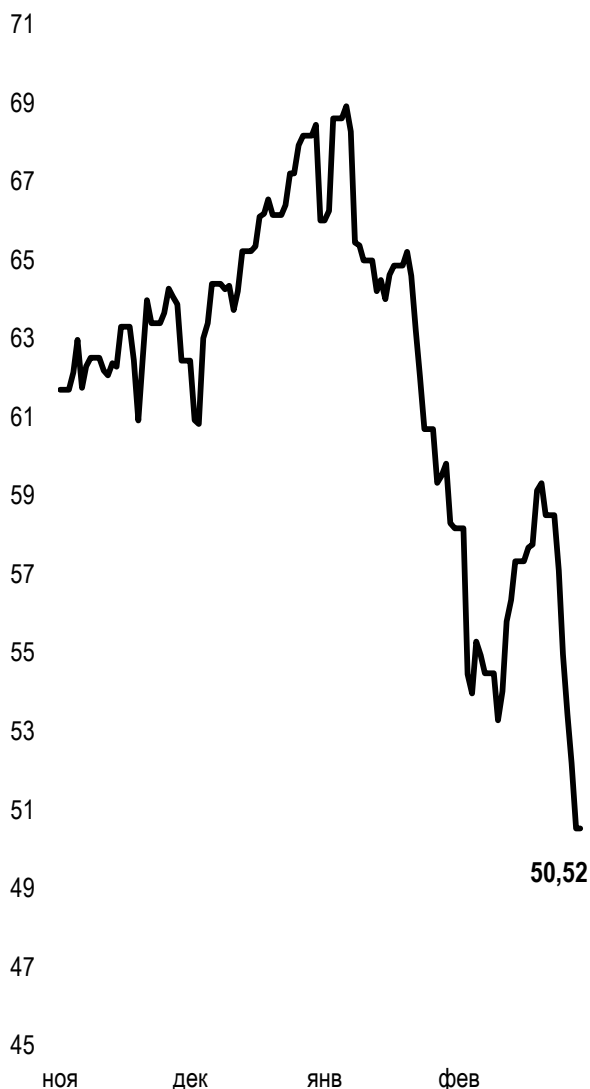
CNYKZT – курс китайского юаня вырос на 90 тиын до 54 тенге 31 тиын.

Динамика курсов иностранных валют
Δ %, база (01.01.19)



	Цена	Δ 7д, %	Δ 30д, %	Δ 2019, %
— GBPKZT	489,88	1,0	-1,3	-2,0
— USDKZT	379,75	1,0	-0,3	-0,4
— EURKZT	415,18	2,2	-1,0	-2,7
— CNYKZT	54,19	1,1	-1,3	-0,7
— RUBKZT	5,78	-2,0	-4,5	-6,3

Стоимость нефти Brent
USD/баррель



Справка: График и таблица построены на основе официальных рыночных курсов НБК. Курсы НБК могут расходиться с биржевыми курсами KASE.



Международные индексы

28.02.2020

Наименование	Значение	Тренд %			Фьючерс	Курсы валют к тенге*	Тренд		
		7д	1м	1г			7д	1м	2019
S&P 500	2 954.22	-11.5	-9.8	6.1	-11.6	379.75	1.0	-0.3	-0.4
Dow Jones	25 409.36	-12.4	-11.6	-2.0	-12.5				
PTC	1 299.69	-14.8	-17.3	9.4	-15.1	5.78	-2.0	-4.5	-6.3
ММББ	2 285.53	0.0	0.0	0.0	-15.1				
Hang Seng	26 129.93	-4.3	-3.8	-8.7	-3.8	54.19	1.1	-1.3	-0.7
SS CSI 300	3 940.05	-5.0	-1.6	7.4	-5.2				
Euro Stoxx 50	3 329.49	-12.4	-10.9	0.9	-12.7	415.18	2.2	-1.0	-2.7
FTSEuroFirst	3 906.00	-12.6	-11.9	-3.8	-12.6				
FTSE 100	6 580.61	-11.1	-12.1	-7.0	-11.2	489.88	1.0	-1.3	-2.0
KASE	2 222.60	-6.4	-3.3	-6.0					

Календарь экономических событий

Валюта Прогноз Предыдущее

03.03	Индекс потребительских цен (г/г)	EUR	1,2%	1,4%
03.03	Уровень безработицы (янв)	EUR	7,4%	7,4%
03.03	Запасы сырой нефти	EUR		0,452M
05.03	Выступление главы Банка Англии Карни	GBP		
06.03	Уровень безработицы (фев)	USD	3,6%	3,6%
07.03	Объём экспорта (г/г) (фев)	CNY	-8,4%	7,9%
07.03	Объём импорта (г/г) (фев)	CNY	-9,0%	16,5%

Справка: Календарь содержит наиболее значимые по мнению KASE экономические события текущей недели

В – миллиарды
М – миллионы
К – тысячи

Макроэкономическая статистика Казахстана

Значение

На дату

Начало 2019г.

Годовая инфляция	5,6 %	01.02.20	5,3 %
Валовые международные резервы НБК, млн USD	29 310	01.01.20	30 927
Денежная база, млрд KZT	6 269,5	01.01.20	5 995,7
Денежная масса, млрд KZT	21 322,5	01.01.20	20 813,4

Кредитные рейтинги Казахстана

Рейтинг

Дата

Предыдущее

S&P Global

BBB- стабильный

10.09.18

BBB-стабильный

Moody's

Baa3 стабильный

26.07.17

Baa3-стабильный

FitchRatings

BBB стабильный

28.09.18

BBB стабильный

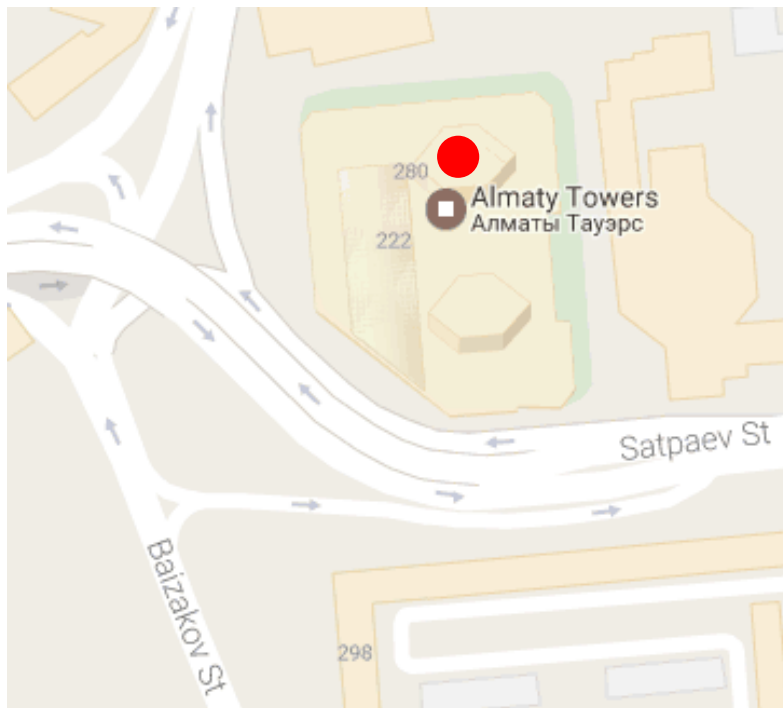
КОНТАКТНАЯ ИНФОРМАЦИЯ



АО "Казахстанская фондовая биржа"

Адрес: Республика Казахстан, 050040,
г. Алматы, ул. Байзакова, 280,
БЦ "Almaty Towers"

Тел.: 8 (727) 237 53 23; 8 (727) 237 53 28



Корпоративный вебсайт



Часто задаваемые вопросы



Связаться с нами

Информация и мнения, содержащиеся в настоящем отчете, были подготовлены специалистами АО "Казахстанская фондовая биржа" (далее - KASE). KASE не дает гарантий относительно полноты и точности приведенной в этом отчете информации, а также ее достоверности. Ни KASE, ни кто-либо из работников не несет ответственности за любые прямые или косвенные убытки (ущерб), наступившие в результате использования данного отчета или сведений/анализа, представленных в нем.

KASE не берет на себя ответственности регулярно обновлять данный отчет, а также сообщать обо всех изменениях, произошедших с момента подготовки данного отчета.

KASE обращает внимание инвесторов на следующие факторы:

1. доход от инвестиций в финансовые инструменты зависит от множества рыночных и нерыночных факторов. В частности на фактический доход инвестора могут влиять колебания процентных ставок, изменение норм налогообложения, движение валютных курсов, изменения котировок ценных бумаг, рыночных индексов, изменения производственных и финансовых показателей компаний, а также другие факторы;
2. прошлые результаты не всегда указывают на то, какими будут будущие показатели. При этом оценки будущих результатов основаны на предположениях, которые могут не осуществиться. Стоимость любых инвестиций или дохода может понижаться и повышаться, в результате чего инвесторы могут не получить обратно всей инвестированной суммы. В случае инвестиций, для которых не существует общепризнанного рынка, инвесторы могут испытывать различные трудности, включая трудности с их продажей или получением надежной информации об их стоимости или связанных с ними рисках;
3. отчет подготовлен без учета индивидуальных финансовых особенностей и целей тех лиц, которые его получают.

KASE рекомендует инвесторам независимо оценивать целесообразность тех или иных инвестиций и стратегий и призывает инвесторов пользоваться услугами финансовых консультантов.

Все права на отчет принадлежат KASE. Частичное или полное воспроизведение и/или распространение данного аналитического материала не может быть осуществлено без письменного разрешения KASE.