

# ЕЖЕНЕДЕЛЬНИК KASE

06–10 декабря,  
2021

## НОВОСТИ KASE

- ▲ В официальный список KASE включены [облигации](#) KZ2D00008257 (EABRb26), KZ2D00008265 (EABRb27), KZ2D00008273 (EABRb28) и KZ2D00008281 (EABRb29) Евразийского банка развития и [акции](#) четырех иностранных эмитентов.
- ▲ Правление KASE [приняло](#) решение о включении облигаций KZ2P00008295 (MFRb2) TOO "Микрофинансовая организация "R-Finance" в официальный список KASE по категории "коммерческие облигации" альтернативной площадки.
- ▲ На KASE открыты торги облигациями [KZ2P00008162](#) (MFOk2) TOO "Микрофинансовая организация ОнлайнКазФинанс", [KZ2C00008027](#) (KFUSb33) АО "Казахстанский фонд устойчивости" и [KZ2P00008188](#) (PIFRb2) TOO "PartnerInterFreight" (ПартнэрИнтерФрейт).
- ▲ Облигации KZ2C00007144 (KZHRb1) АО "Каражыра" [переведены](#) в режим торговли в "чистых" ценах.
- ▲ АО "Halyk Global Markets" [присвоен](#) статус маркет-мейкера на KASE по простым акциям US88160R1014 (TSLA\_KZ) Tesla, Inc. и US64110L1061 (NFLX\_KZ) Netflix, Inc.

## НОВОСТИ ЭМИТЕНТОВ И АНОНСЫ

- ▲ Министерство финансов Казахстана привлекло на KASE 55,8 млрд тенге, разместив MEYKAM-132 седьмого выпуска ([KZKD00001152](#), MUM132\_0007) и MEYKAM-120 выпуска 16 ([KZKD00000865](#), MUM120\_0016).
- ▲ АО "Банк развития Казахстана" [привлекло](#) на KASE 23,3 млрд тенге, разместив облигации KZ2C00004273 (BRKZb14).
- ▲ АО "Евразийский банк" [привлекло](#) на KASE 6,2 млрд тенге, разместив облигации KZ2C00005981 (EUBNb18).
- ▲ АО "Народный сберегательный банк Казахстана" [выкупило](#) на KASE 698 769 505 своих простых акций KZ000A0LE0S4 (HSBK) на сумму 127,2 млрд тенге.
- ▲ АО "Казахстанский фонд устойчивости" [привлекло](#) на KASE 5,3 млрд тенге, разместив облигации KZ2C00008027 (KFUSb33).
- ▲ На KASE [приобретено](#) 85 000 простых акций KZ1C00001395 (KZAZ) АО "КазАзот" по средневзвешенной цене 788 858,82 тенге за акцию.
- ▲ Freedom Holding Corp. [заключил](#) соглашение по приобретению MKM Partners, LLC.
- ▲ Freedom Holding Corp. [объявил](#) о планах по расширению ассортимента оказываемых услуг в Казахстане.
- ▲ Компания NOSTRUM OIL & GAS PLC [сообщила](#) о продлении соглашения о воздержании от осуществления права.
- ▲ АО "КазТрансОйл" [сообщило](#) о завершении работ по подключению трех вновь построенных участков магистрального нефтепровода "Узень-Атырау-Самара".
- ▲ АО "Народный сберегательный банк Казахстана" сообщило об окончании [выкупа](#) простых акций KZ000A0LE0S4 (HSBK) и ГДР US46627J2033 (HSBKd) и [результатах](#) предложения об участии в сделке по приобретению ГДР US46627J2033 (HSBKd).



10.12.2021

Тренды (%)

Индекс KASE	Цена	Δ 7д	Δ 1м
Индекс KASE	3 648,00	-1,3	-3,4
<b>Первый класс ликвидности</b>			
Ford Motor Company (USD)	0,0		
Apple Inc. (USD)	175,0	7,3	
Аэрофлот	398,0	4,7	-4,6
Kaspi.kz	57 480,0	3,0	-7,3
<b>Банк ЦентрКредит</b>	370,0	1,4	7,3
Банк ЦентрКредит (прив.)	370,0	1,4	7,3
<b>Kcell</b>	1 600,0	1,2	-6,4
Intel Corporation (USD)	10 000,0	0,0	0,0
<b>KEGOC</b>	1 875,0	-0,7	0,0
<b>КазТрансОйл</b>	1 111,0	-0,8	1,5
<b>Казхателеком</b>	35 600,0	-1,2	-1,8
Pfizer (USD)	52,5	-1,8	
AltynGold	1 040,0	-2,3	0,1
<b>Народный банк</b>	185,0	-2,3	-7,9
Freedom Holding Corp. (USD)	18,9	-2,6	
Банк ВТБ	0,3	-3,4	-12,5
АО "Казхателеком" (прив.)	25 048,6	-3,7	-7,2
<b>НАК Казатомпром</b>	17 488,0	-4,5	-11,7
Газпром	2 126,0	-4,7	-19,4
Bank of America (USD)	44,7	-4,7	
Новолипецкий металлургический	1 478,0	-6,5	-9,1
Ростелеком	535,0	-9,2	-17,4
Сбербанк	1 812,8	-12,8	-24,4

В первой половине прошлой недели настроения на западных рынках царили позитивные. Судя по основным индексам, инвесторы практически полностью выкупили просадку последних двух недель, а индекс волатильности Vix заметно снизился. По мере роста напряженности рынков в преддверии выхода данных по инфляции в США, показатели немного просели, но неделю все равно завершили в плюсе. К слову, выросли в цене и многие иностранные акции, доступные казахстанским инвесторам в секторе KASE Global, хотя список лидеров роста и падения оказался непредсказуемым.

Лидером роста в секторе KASE Global на прошлой неделе неожиданно стал Twitter, ценные бумаги которого прибавили в цене 10,4%. После слабых финансовых данных, опубликованных в конце октября, акции за прошлый месяц упали на 18%. В декабре в компании сменился CEO, и его первым решением стало приобретение компании Quill с целью улучшения собственных сервисов обмена личными сообщениями. Наверное, рынок решил дать шанс новому руководству и выкупил часть просадки. Другие акции сектора коммуникаций, представленные на KASE, тоже хорошо подросли на этой неделе. Meta (ранее именовавшийся Facebook) прибавила 7,5%, немного меньший рост показали Uber, Amazon и Netflix. Единственным представителем этого сектора, завершившим неделю в красной зоне, стал AT&T. Многие аналитики верят, что эта компания недооценена, но с начала года она потеряла в цене 22%.

Торги на новой площадке KASE длятся уже 4 недели. За этот период объем торгов превысил 4,8 млрд тенге. На прошлой неделе наибольшей популярностью среди частных розничных инвесторов пользовались акции компаний Salesforce, Citi и Tesla. Брокерские организации для своих целей покупали акции Apple, Tesla и Micron.

Справка: зеленым цветом выделены индексные акции

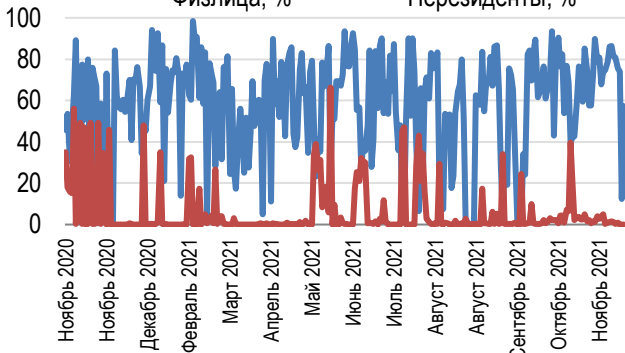
**Акции Индекса KASE**



3 800  
3 600  
3 400  
3 200  
3 000  
2 800  
2 600  
2 400  
2 200

**Доли физ. лиц и нерезидентов, %**

— Физлица, % — Нерезиденты, %



На локальном рынке акций местных компаний третью неделю подряд продолжается коррекция, последовавшая вслед за публикацией квартальных отчетов. Со своего исторического максимума 19 ноября Индекс KASE снизился на 4,5% и закрылся на закрытии недели стабилизировался на отметке 3 639 пунктов. Ситуация для казахстанского рынка достаточно необычная, так как в предновогодний месяц Индекс KASE, как правило, показывал положительную динамику.

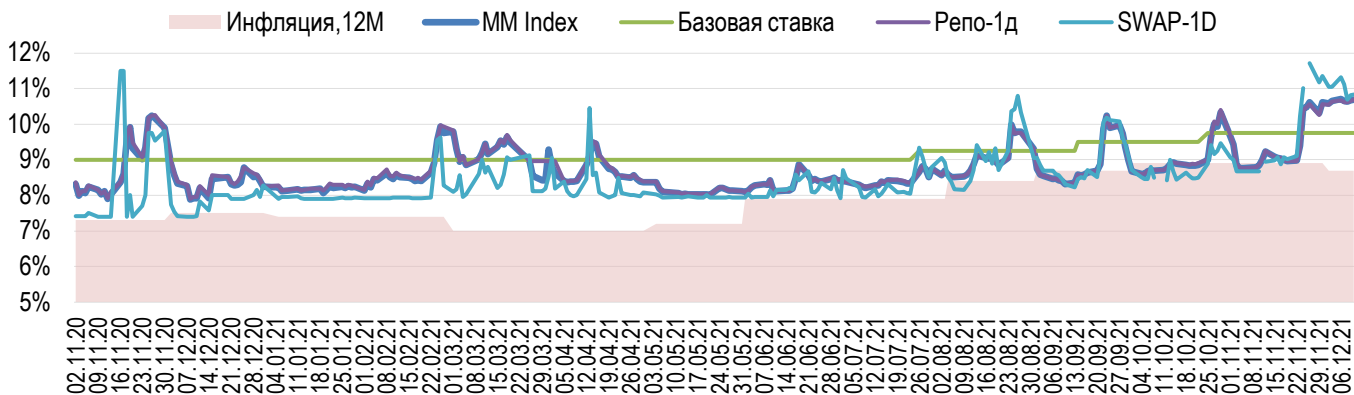
Единственной компанией, акции которой продолжили восходящий тренд, был Банк ЦентрКредит. Рынок выкупил часть просадки акций Казтрансойл после объявления о завершении работ по подключению трех вновь построенных участков магистрального нефтепровода "Узень-Атырау-Самара".

Халык Банк выкупил с рынка чуть больше 869 миллионов своих акций, в том числе 699 млн простых акций по цене 182,1 и 3,7 млн ГДР по цене 16,78 долларов соответственно. На рынке в свободном обращении осталось 10,9 млрд акций. Заявки на выкуп принимались с 3 по 9 декабря, а уже 10 декабря посредством проведения специализированных торгов на KASE был произведен обратный выкуп у всех желающих. В течение недели цена акций варьировала в диапазоне 183-188 тенге за штуку.

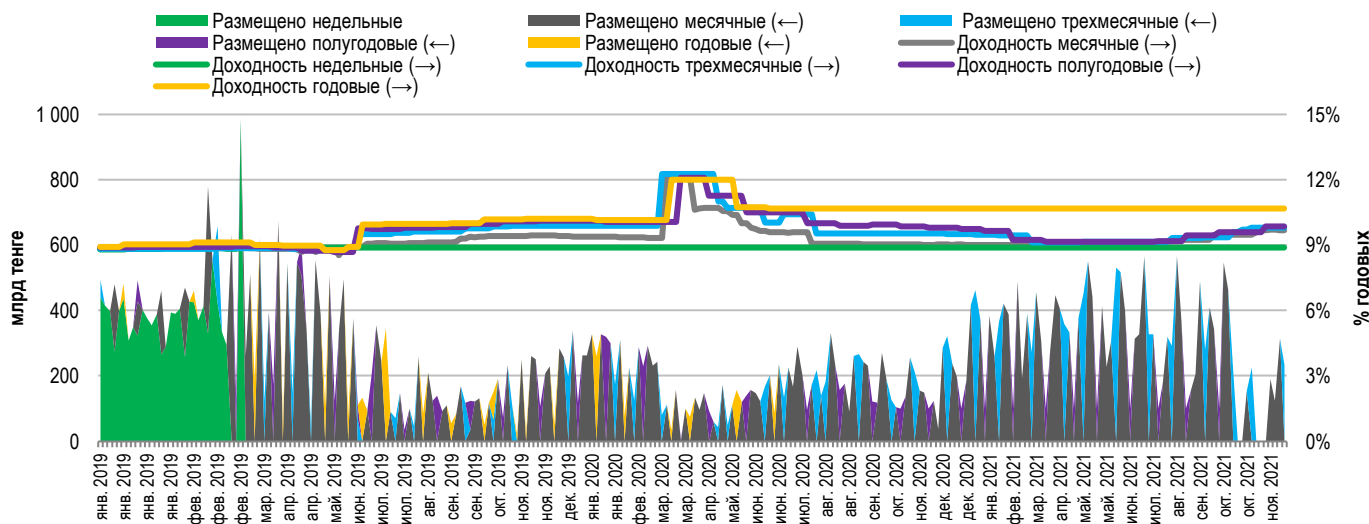


Доходность операций РЕПО с государственными ценными бумагами (ГЦБ) сроком на один день (TONIA) с 06 по 10 декабря повысилась с 10,67% до 10,69% годовых зафиксировавшись выше среднего значения коридора диапазона базовой ставки. Ставка заимствования тенге под залог долларов США сроком на один день (SWAP-1D (USD)) за прошедшую неделю понизилась с 11,31% до 10,83% годовых. Средний объем торгов однодневными инструментами денежного рынка составил 994 млрд тенге.

### Инфляция и процентные ставки

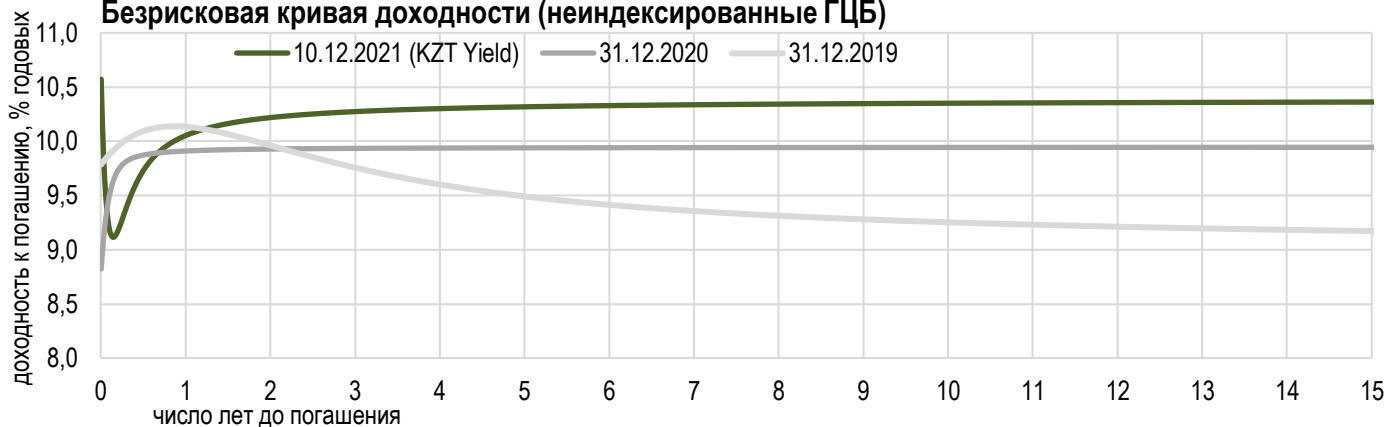


### Основные параметры размещения нот НБРК



\*Средневзвешенная доходность по всем операциям валютного свопа с долларом США.

### Безрисковая кривая доходности (неиндексированные ГЦБ)



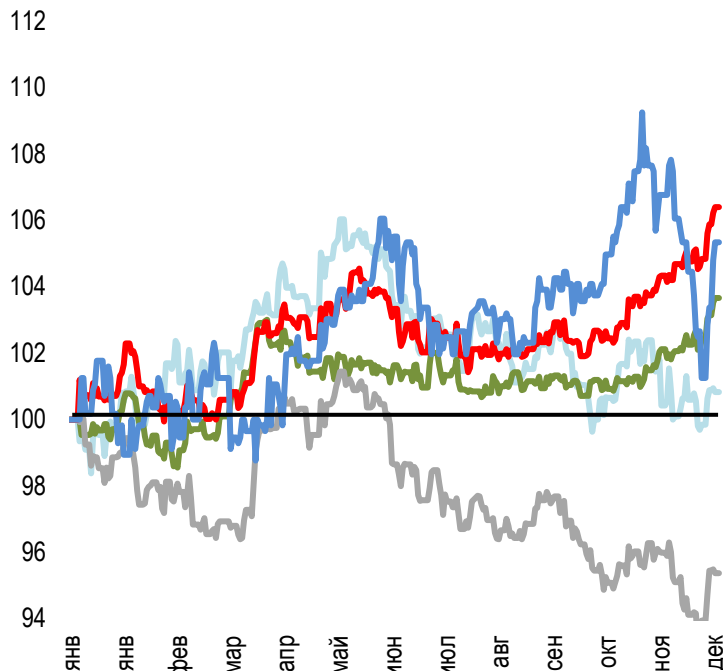


На прошлой неделе наблюдалось укрепление национальной валюты на фоне дорожающей нефти. Цены на нефть росли в начале недели, но рост цен был ограничен из-за опасений инвесторов, так как в Европе и в Азии были введены новые карантинные ограничения на волне всплеска заболеваемости коронавирусной инфекцией. Фьючерсы на нефть марки Brent за неделю выросли более чем на \$2 до \$75,15 за баррель, в то время как фьючерсы на нефть марки WTI в США подорожали на \$3,5 до \$71,30 за баррель. Аналитики считают, что распространение вируса в Европе оказалось сильнее, чем ожидалось, а если учитывать сезон праздников, то краткосрочные прогнозы могут ухудшиться уже в следующем месяце. Также недавно были ужесточены меры по ограничению в странах Великобритании и Норвегии, для того чтобы остановить распространение нового штамма. В Китае крупная производственная провинция Чжэцзян ведет борьбу с новой вспышкой COVID-19, отправив десятки тысяч граждан на карантин, приостанавливая тем самым бизнес-операции. Также спросу на нефть может препятствовать объявленные во вторник сокращения прогнозов Азиатского банка развития для развивающихся стран Азии на этот и следующий год. Однако Организация стран-экспортеров нефти повысила прогнозы мирового спроса на нефть на первый квартал 2022 года, придерживаясь графика возврата к до-пандемическим уровням.

Индекс доллара США, также известный как DXY, держался выше отметки 95,9 пунктов достигнув 96,0 пунктов. Опрос Bloomberg указывает на то, что участники ожидают двукратного повышения ставок к 2022 году. Кроме того, две недели назад Председатель Федеральной резервной системы Джером Пауэлл выразил заинтересованность в более быстром сокращении количественного смягчения. Тот же опрос Bloomberg показывает ожидания роста сокращения до \$30 млрд долларов, начиная с января 2022 года. Аналитиками отмечается что DXY явно находится в восходящем тренде, и за последние недели ценовое движение закреплялось вокруг диапазона 95,5-96,5 пунктов, образуя восходящий треугольник. Такой тренд приведет к ослаблению национальной валюты если котировки цен на нефть не продолжат свой рост.

### Динамика курсов иностранных валют

Δ %, база (01.01.21)



Цена    Δ 7д, %    Δ 30д, %    Δ 2021, %

— GBPKZT	573,41	-1,08	-1,96	0,20
— USDKZT	434,40	-0,43	0,97	3,01
— EURKZT	490,09	-0,56	-1,42	-4,96
— CNYKZT	68,22	-0,38	1,67	5,89
— RUBKZT	5,91	-0,17	-2,81	4,07

### Стоимость нефти Brent USD/баррель



Справка: График и таблица построены на основе официальных рыночных курсов НБК. Курсы НБК могут расходиться с биржевыми курсами KASE.



Международные индексы

Наименование	Значение	Тренд %			Фьючерс
S&P 500	4 712,02	3,8	1,4	28,5	3,7
Dow Jones	35 970,99	4,0	-0,3	19,9	3,8
PTC	1 612,25	-3,4	-13,0	14,8	-3,0
MMББ	2 285,53	0,0	0,0	0,0	-3,0
Hang Seng	23 995,72	1,0	-4,0	-9,1	0,8
SS CSI 300	5 055,12	3,1	4,9	2,3	3,4
Euro Stoxx 50	4 199,16	2,9	-3,4	19,2	3,2
FTSEuroFirst	4 653,50	2,9	-2,1	18,5	2,6
FTSE 100	7 291,78	2,4	-0,7	10,5	2,6
KASE	3 648,00	-1,3	-3,4	40,0	

Сырьевой рынок

10.12.2021

Наименование	Цена	Тренд %		
		7д	1м	1г
Нефть Brent	75,15	7,5	-9,1	49,6
Нефть WTI	71,67	8,2	-11,9	53,2
Природный газ	3,93	-5,0	-19,6	53,7
Медь	428,30	0,4	-0,9	20,0
Железо	633,00	4,5	7,9	-35,2
Золото	1 782,84	0,0	-3,6	-2,9
Серебро	22,16	-1,3	-10,5	-7,8
Пшеница	782,00	-1,6	-2,6	32,5

Календарь экономических событий

Валюта      Прогноз      Предыдущее

13.12	Отчет о финансовой стабильности от БА	GBP		
14.12	Средний уровень заработной платы с учетом премий (окт)	GBP	4,6%	5,9%
15.12	Запасы сырой нефти	USD	-2,082M	-0,240M
15.12	ВВП (квартальный) (г/г) (3 кв.)	RUB	4,3%	4,3%
15.12	Решение по процентной ставке	USD	0,25%	0,25%
16.12	Решение по процентной ставке (дек)	GBP/EUR		

Справка: Календарь содержит наиболее значимые по мнению KASE экономические события текущей недели

В – миллиарды  
М – миллионы  
К – тысячи

Макроэкономическая статистика Казахстана

Значение      На дату      Октябрь 2021г.

Годовая инфляция	8,7%	01.11.21	8,9%
Валовые международные резервы НБК, млрд USD	35,8	01.11.21	35,5
Денежная база, млрд KZT	10 402,1	01.11.21	10 689,7
Денежная масса, млрд KZT	29 204,8	01.11.21	28 850,3

Кредитные рейтинги Казахстана

Рейтинг      Дата      Предыдущее

**S&P Global**

BBB-/A-3 стабильный      08.09.21      BBB-/стабильный

**MOODY'S**

Ваа2/стабильный      11.08.21      Ваа3/позитивный

**FitchRatings**

BBB/стабильный      13.08.21      BBB/стабильный



# КОНТАКТНАЯ ИНФОРМАЦИЯ



## АО "Казахстанская фондовая биржа"

**Адрес:** Республика Казахстан, 050040,  
г. Алматы, ул. Байзакова, 280,  
БЦ "Almaty Towers"

**Тел.:** +7 (727) 237 53 23  
+7 (727) 237 53 28



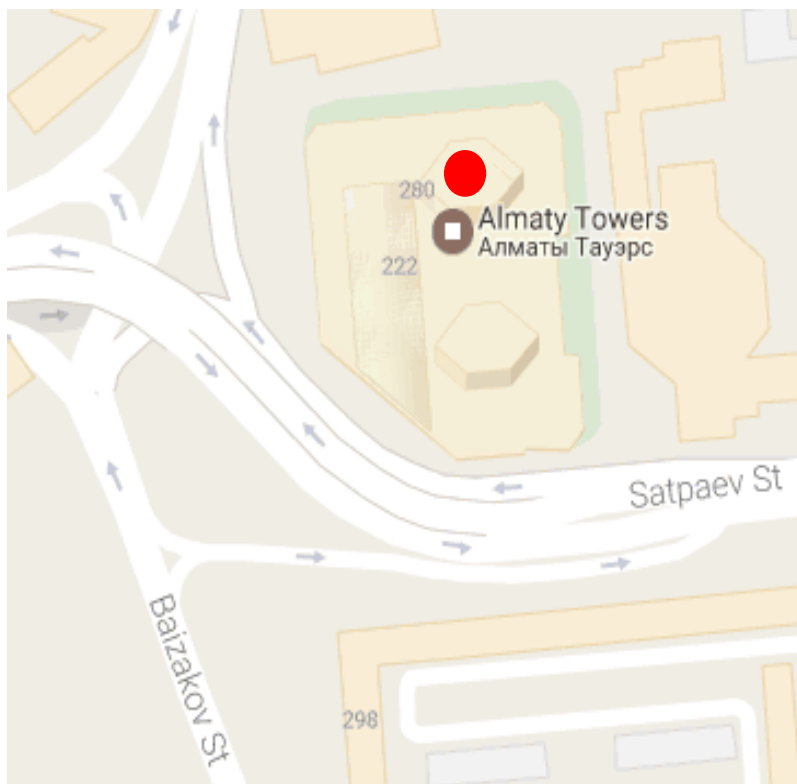
**Корпоративный вебсайт**



**Часто задаваемые вопросы**



**Связаться с нами**



Информация и мнения, содержащиеся в настоящем отчете, были подготовлены специалистами АО "Казахстанская фондовая биржа" (далее - KASE). KASE не дает гарантий относительно полноты и точности приведенной в этом отчете информации, а также ее достоверности. Ни KASE, ни кто-либо из работников не несет ответственности за любые прямые или косвенные убытки (ущерб), наступившие в результате использования данного отчета или сведений/анализа, представленных в нем. KASE не берет на себя ответственности регулярно обновлять данный отчет, а также сообщать обо всех изменениях, произошедших с момента подготовки данного отчета.

KASE обращает внимание инвесторов на следующие факторы:

1. доход от инвестиций в финансовые инструменты зависит от множества рыночных и нерыночных факторов. В частности на фактический доход инвестора могут влиять колебания процентных ставок, изменение норм налогообложения, движение валютных курсов, изменения котировок ценных бумаг, рыночных индексов, изменения производственных и финансовых показателей компаний, а также другие факторы;
2. прошлые результаты не всегда указывают на то, какими будут будущие показатели. При этом оценки будущих результатов основаны на предположениях, которые могут не осуществиться. Стоимость любых инвестиций или дохода может понижаться и повышаться, в результате чего инвесторы могут не получить обратно всей инвестированной суммы. В случае инвестиций, для которых не существует общепризнанного рынка, инвесторы могут испытывать различные трудности, включая трудности с их продажей или получением надежной информации об их стоимости или связанных с ними рисках;
3. отчет подготовлен без учета индивидуальных финансовых особенностей и целей тех лиц, которые его получают.

KASE рекомендует инвесторам независимо оценивать целесообразность тех или иных инвестиций и стратегий и призывает инвесторов пользоваться услугами финансовых консультантов.

Все права на отчет принадлежат KASE. Частичное или полное воспроизведение и/или распространение данного аналитического материала не может быть осуществлено без письменного разрешения KASE.