

# ЕЖЕНЕДЕЛЬНИК KASE

24–28 января,  
2022

## НОВОСТИ KASE

- ▲ ООО "УНИВЕР Капитал" [принято](#) в иностранные члены KASE по категории "валютная".
- ▲ Совет директоров KASE [принял](#) решение о приеме АО "Инвестиционная компания Standard" в члены KASE по категории "фондовая".
- ▲ В официальный список KASE включены [облигации](#) KZ2P00008220 (THLZb5) и KZ2P00008238 (THLZb6) ТОО "ТехноЛизинг", [международные облигации](#) XS1303921214 (UA\_03\_2209) и XS1303921487 (UA\_04\_2309) Министерства финансов Украины.
- ▲ На KASE открыты торги облигациями [KZ2C00008019](#) (KFUSb34) АО "Казахстанский фонд устойчивости", [облигациями](#) KZ2C00007755 (AGKkb19) и KZ2C00007953 (AGKkb20) АО "Аграрная кредитная корпорация" и облигациями [KZ2C00007805](#) (KACMb1) АО "Казына Капитал Менеджмент".
- ▲ АО "BCC Invest" [отказалось](#) от статуса маркет-мейкера на KASE по простым акциям семи наименований.
- ▲ Облигации KZ2P00007933 (MFMOb2) ТОО "МФО "Mogo Kazakhstan (Mogo Казахстан)" [переведены](#) в режим торгов в "чистых" ценах.
- ▲ Международные облигации KZX000001003 (EABRe3) Евразийского банка развития [включены](#) в Список Т+ и Список обеспечения Т+.

## НОВОСТИ ЭМИТЕНТОВ И АНОНСЫ

- ▲ Министерство финансов Казахстана разместило на KASE 40,0 млн MEUKAM-180 выпуска 16 ([KZKD00001194](#), MUM180\_0016) и 30,0 млн MEUKAM-072 выпуска 13 ([KZKD00001145](#), MUM072\_0013).
- ▲ Министерство финансов Казахстана привлекло 110,9 млрд тенге, разместив на KASE MEKKAM-12 выпуска 150 ([KZK100000266](#), MKM012\_0150), MEUKAM-072 выпуска 13 ([KZKD00001145](#), MUM072\_0013), MEUKAM-180 выпуска 16 ([KZKD00001194](#), MUM180\_0016).
- ▲ АО "Шубарколь комир" [выплатило](#) дивиденды по привилегированным акциям KZ1P00000137 (SHUKp) за 2020 год.
- ▲ АО "BCC Invest" [сообщило](#) о выплате дивидендов держателям паев KZPF00000058 (BCCI\_cc) ИПИФ "ЦентрКредит-Валютный" за период с 01 октября по 31 декабря 2021 года.
- ▲ АО "Сентрас Секьюритиз" [сообщило](#) инвестиционные результаты управления пенсионными активами по итогам 2021 года.
- ▲ NOSTRUM OIL & GAS PLC [объявила](#) о запросе согласия в отношении остающихся в обращении старших облигаций, выпущенных Nostrum Oil and Gas Finance B.V.
- ▲ АО "КазТрансОйл" [сообщает](#) о результатах производственной деятельности за 2021 год.
- ▲ АО "НАК "Казатомпром" [сообщило](#) операционные результаты деятельности за четвертый квартал 2021 года.
- ▲ Компания NOSTRUM OIL & GAS PLC [объявляет](#) операционные результаты за 2021 год.
- ▲ АО "NGDEM Finance" [сообщило](#) о планируемом досрочном погашении международных облигаций XS0474660676 (GB\_LOYDe1) LLOYDS BANK PLC.
- ▲ АО "Народный сберегательный банк Казахстана" [сообщило](#) о подтверждении агентством S&P Global Ratings рейтингов банка.
- ▲ АО "Kaspi Bank" [сообщило](#) о подтверждении агентством S&P Global Ratings рейтингов банка.
- ▲ АО Дочерний Банк "Альфа-Банк" [сообщило](#) о подтверждении агентством S&P Global Ratings рейтингов банка.
- ▲ АО "ForteBank" [сообщило](#) о подтверждении агентством S&P Global Ratings рейтингов банка.



28.01.2022

Тренды (%)

Индекс KASE	3 523,62	1,0	-4,2
<b>Первый класс ликвидности</b>	<b>Цена</b>	<b>Δ 7д</b>	<b>Δ 1м</b>
Ford Motor Company (USD)	0,0		
<b>Народный банк</b>	157,0	7,5	-16,3
<b>КазТрансОйл</b>	1 100,0	5,1	0,4
<b>Kcell</b>	1 715,0	4,9	6,1
Apple Inc. (USD)	166,7	1,7	-7,8
<b>Казакхтелеком</b>	35 397,0	0,8	-0,8
Pfizer (USD)	53,3	0,8	-9,7
Intel Corporation (USD)	10 000,0	0,0	0,0
<b>KEGOC</b>	1 853,0	-0,1	-0,8
Bank of America (USD)	45,4	-0,9	1,8
<b>Банк ЦентрКредит</b>	393,0	-1,0	-1,8
Банк ЦентрКредит (прив.)	393,0	-1,0	-1,8
Ростелеком	513,0	-2,1	-1,9
АО "Казакхтелеком" (прив.)	24 900,0	-2,3	-0,4
Freedom Holding Corp. (USD)	20,1	-2,4	-2,4
Аэрофлот	378,0	-4,1	-3,6
Новолипецкий металлургический	1 340,0	-5,6	-12,6
Сбербанк	1 502,0	-7,3	-16,2
Банк ВТБ	0,2	-7,7	-14,3
<b>НАК Казатомпром</b>	14 116,0	-10,5	-16,2
Kaspi.kz	46 921,1	-11,9	-10,3
Газпром	1 884,0	-12,8	-16,5
AltynGold	755,0	-20,4	-22,2

На локальном фондовом рынке с начала года уже сменились три ярко выраженных тренда.

Первый тренд сформировался 5 января, когда снизились цены акций практически всех публичных компаний. Наибольшая коррекция наблюдалась у компаний, чьи акции торгуются на Лондонской фондовой бирже (LSE) – Народного банка, Казатомпрома, и Kaspi.kz. Так, на LSE акции Народного банка и Kaspi.kz уменьшились в цене на 17,6% и 29,3%, соответственно, при этом на KASE они снизились менее чем на семь процентов. Бумаги же Казатомпрома на LSE, напротив, выросли на 2% из-за опасений по сокращению предложения урана.

Более сдержанным падением - около 3% – отреагировали на январские события акции компаний «Казакхтелеком» и «Казтрансойл». Акции Кселл, КЕГОК и Банка ЦентрКредит лишь слегка скорректировались вниз.

Второй тренд длился с 11 по 25 января 2022 года. В этот период инвесторы стали выкупать акции, ранее снизившиеся в цене. Вместе с тем, рынок находился в ожидании коррекции на западных площадках, в силу эскалации отношений между Россией и Украиной, распространения нового штамма коронавируса, ужесточения денежно-кредитной политики. Разнонаправленное давление этих факторов способствовало повышению волатильности цен на акции, но, в сущности, рынок большую часть времени развивался в горизонтальном тренде.

Третий тренд начал формироваться с 26 января, когда публичные компании приступили к публикации производственных отчетностей. Еще одним фактором его формирования стало подтверждение рейтинговым агентством Standard & Poors кредитных рейтингов 8 крупнейших казахстанских банков.

По итогам торговых сессий 26–27 января в цене начали восстанавливаться акции всех компаний, а ценные бумаги Кселл, Казтрансойл и Банка ЦентрКредит с начала года успели вырасти на 4,4%, 1,0%, 1,7% соответственно. В настоящее время продолжается восстановление объема торгов на рынке акций.

**Акции Индекса KASE**

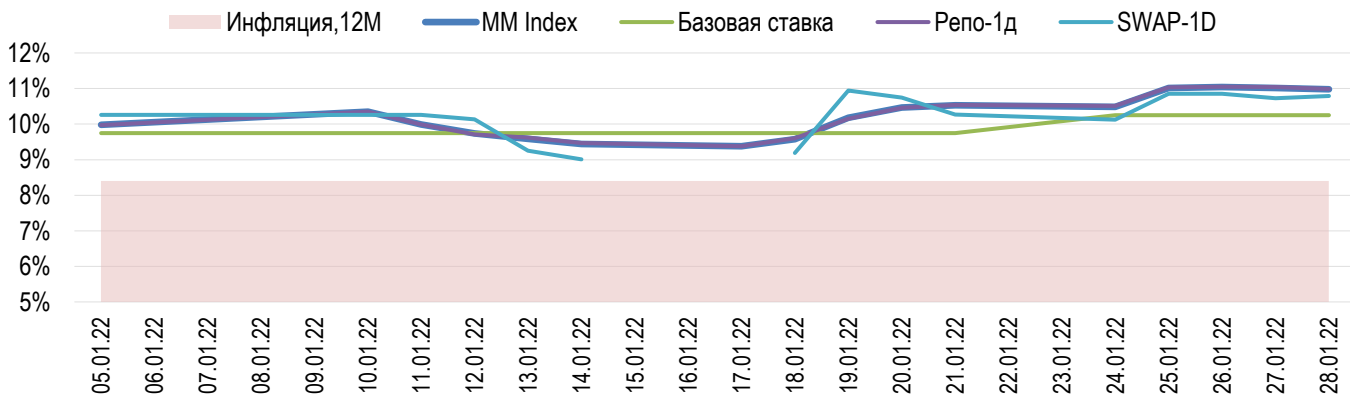
Объем торгов, млн тенге (←)



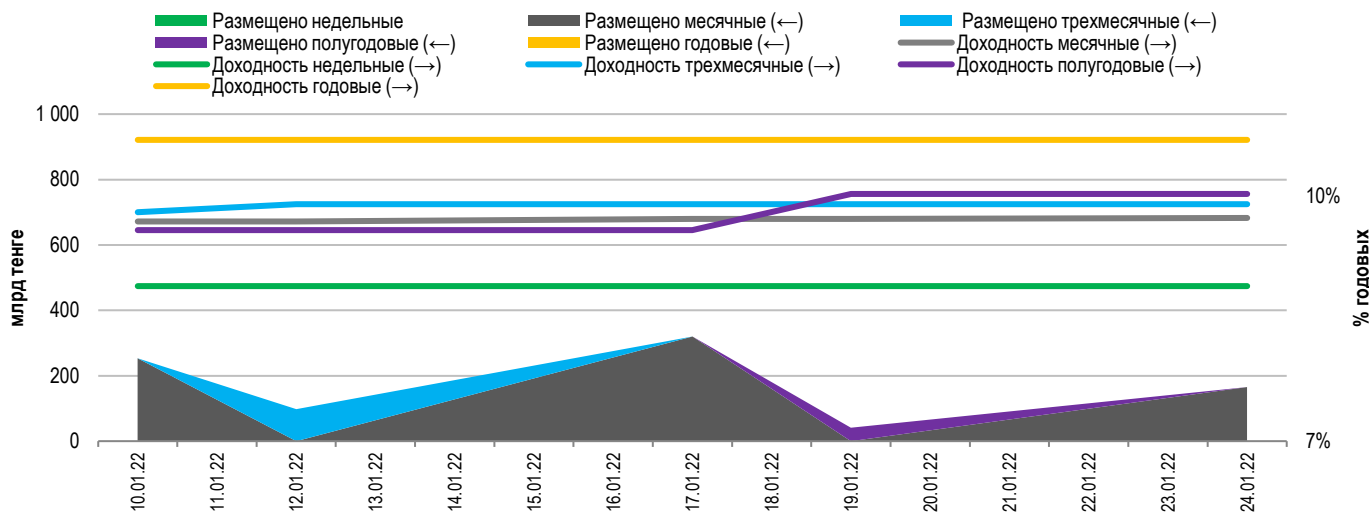


Доходность операций РЕПО с государственными ценными бумагами (ГЦБ) сроком на один день (TONIA) с 24 по 28 января выросла с 10,547% до 10,99% годовых зафиксировавшись выше среднего значения коридора диапазона базовой ставки. Ставка заимствования тенге под залог долларов США сроком на один день (SWAP-1D (USD)) за прошедшую неделю выросла с 10,13 % до 10,79 % годовых. Средний объём торгов однодневными инструментами денежного рынка составил 919 млрд тенге.

### Инфляция и процентные ставки



### Основные параметры размещения нот НБРК



\*Средневзвешенная доходность по всем операциям валютного свопа с долларом США.

### Безрисковая кривая доходности (неиндексированные ГЦБ)





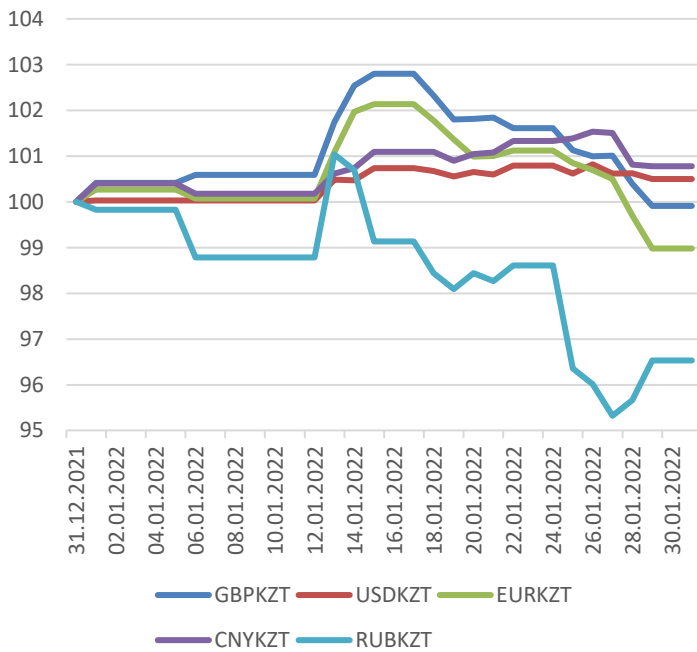
Нацвалюта к концу недели укрепилась до отметки 433,83 тенге за доллар (-0,29%). При этом объем торгов составил \$162,8 млн (+\$32,1 млн). Поддержку тенге оказали высокие цены на нефть, составившие \$90 за баррель, и ревальвационная динамика рубля.

В фокусе внимания локального рынка — публикация данных по изменению общего уровня цен на товары и услуги за январь 2022 года, публикация суверенного рейтинга страны от Fitch Ratings. Напомним, месяцем ранее БНС АСПР РК сообщил о снижении годовой инфляции в стране до 8,4% по итогам 2021 года, что по-прежнему превышает целевой коридор НБРК в 4-6%.

На текущей неделе в фокусе внимания рынков будут публикация январских данных по рынку труда США, заседания по монетарной политике ЕЦБ и Банка Англии, статистика по индексам PMI развитых стран, выступление членов FOMC, открытие зимних Олимпийских игр в Пекине, продолжающийся сезон отчетности и т.д.

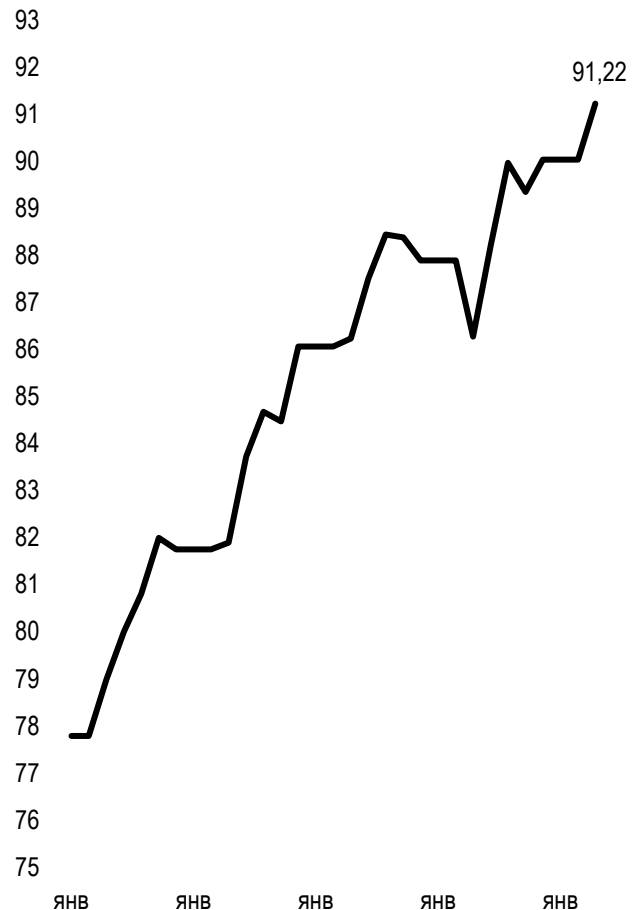
### Динамика курсов иностранных валют

Δ %, база (01.01.22)



	Цена	Δ 7д, %	Δ 30д, %	Δ 2022, %
GBP	580,38	-1,67	0,61	0,40
USD	433,83	-0,29	0,74	0,63
EUR	482,81	-2,12	-0,43	-0,30
CNY	68,26	-0,54	0,81	0,81
RUB	5,57	-2,11	-5,80	-4,33

### Стоимость нефти Brent USD/баррель



Справка: График и таблица построены на основе официальных рыночных курсов НБК. Курсы НБК могут расходиться с биржевыми курсами KASE.



Международные индексы

Наименование	Значение	Тренд %			Фьючерс
S&P 500	4 431,85	0,8	-7,5	17,0	0,8
Dow Jones	34 725,47	1,3	-4,8	13,5	1,3
PTC	1 407,04	0,4	-11,5	1,6	-0,1
МММБ	2 285,53	0,0	0,0	0,0	-0,1
Hang Seng	23 550,08	-5,7	2,0	-17,5	-6,0
SS CSI 300	4 563,77	-4,5	-6,5	-15,1	-4,8
Euro Stoxx 50	4 136,91	-2,2	-3,5	16,3	-2,1
FTSEuroFirst	4 707,00	-1,7	-1,1	18,8	-1,0
FTSE 100	7 466,07	-0,4	0,6	14,4	-0,3
KASE	3 523,62	1,0	-4,2	26,1	

Сырьевой рынок

28.01.2022

Наименование	Цена	Тренд %			1г
		7д	1м		
Нефть Brent	90,03	2,4	13,6		62,1
Нефть WTI	86,82	2,0	13,4		65,9
Природный газ	4,64	16,0	15,3		74,1
Медь	431,00	-4,7	-2,1		20,5
Железо	801,50	5,5	18,7		-32,7
Золото	1 791,53	-2,4	-0,7		-2,8
Серебро	22,30	-8,3	-2,4		-14,0
Пшеница	786,25	0,8	-0,2		21,5

Календарь экономических событий

Валюта Прогноз Предыдущее

	Китайский новый год (всю неделю)	CNY		
03.02	<u>Заявление по монетарной политике ЕЦБ</u>	EUR	0,00%	0,00%
03.02	<u>Число первичных заявок на получение пособий по безработице</u>	USD	245K	260K
04.02	<u>Уровень безработицы (янв)</u>	USD	3,9%	3,9%
02.02	<u>Индекс потребительских цен (ИПЦ) (г/г) (янв)</u>	EUR	4,3%	5,0%
02.02	<u>Запасы сырой нефти</u>	USD		2,377M

В – миллиарды  
М – миллионы  
К – тысячи

Справка: Календарь содержит наиболее значимые по мнению KASE экономические события текущей недели

Макроэкономическая статистика Казахстана

Значение На дату Декабрь 2021г.

Годовая инфляция	8.4%	01.01.22	8.7%
Валовые международные резервы НБК, млрд USD	34,4	01.01.22	35,5
Денежная база, млрд KZT	10 957,7	01.01.22	10 476,2
Денежная масса, млрд KZT	30 099,3	01.01.22	28 695,9

Кредитные рейтинги Казахстана

Рейтинг Дата Предыдущее

<b>S&amp;P Global</b>	BBB-/A-3 стабильный	08.09.21	BBB-/стабильный
<b>MOODY'S</b>	Вaa2/стабильный	11.08.21	Вaa3/позитивный
<b>FitchRatings</b>	BBB/стабильный	13.08.21	BBB/стабильный

# КОНТАКТНАЯ ИНФОРМАЦИЯ



## АО "Казахстанская фондовая биржа"

**Адрес:** Республика Казахстан, 050040,  
г. Алматы, ул. Байзакова, 280,  
БЦ "Almaty Towers"

**Тел.:** +7 (727) 237 53 23  
+7 (727) 237 53 28



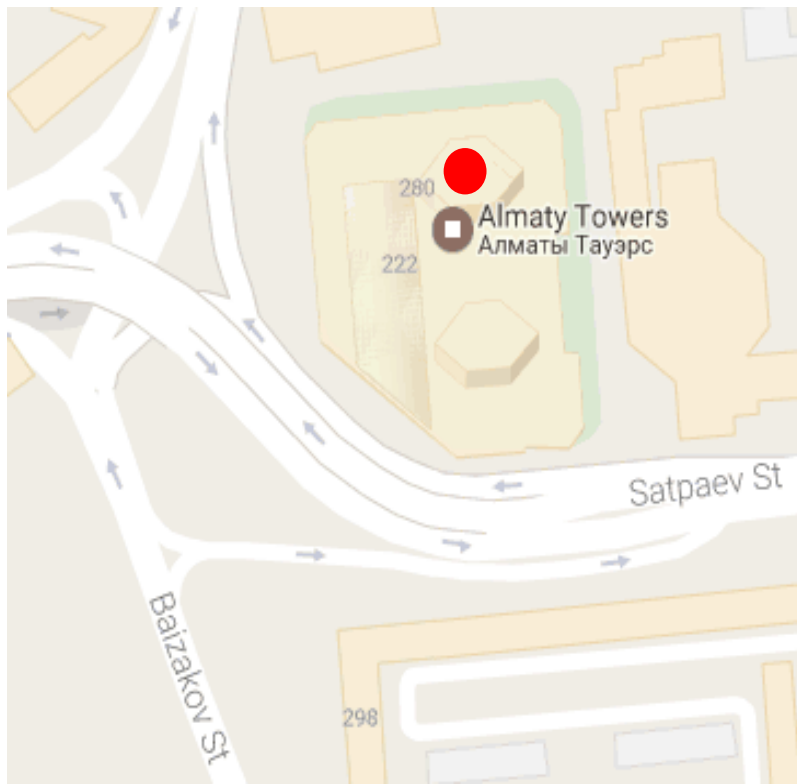
**Корпоративный вебсайт**



**Часто задаваемые вопросы**



**Связаться с нами**



Информация и мнения, содержащиеся в настоящем отчете, были подготовлены специалистами АО "Казахстанская фондовая биржа" (далее - KASE). KASE не дает гарантий относительно полноты и точности приведенной в этом отчете информации, а также ее достоверности. Ни KASE, ни кто-либо из работников не несет ответственности за любые прямые или косвенные убытки (ущерб), наступившие в результате использования данного отчета или сведений/анализа, представленных в нем.

KASE не берет на себя ответственности регулярно обновлять данный отчет, а также сообщать обо всех изменениях, произошедших с момента подготовки данного отчета.

KASE обращает внимание инвесторов на следующие факторы:

1. доход от инвестиций в финансовые инструменты зависит от множества рыночных и нерыночных факторов. В частности на фактический доход инвестора могут влиять колебания процентных ставок, изменение норм налогообложения, движение валютных курсов, изменения котировок ценных бумаг, рыночных индексов, изменения производственных и финансовых показателей компаний, а также другие факторы;
2. прошлые результаты не всегда указывают на то, какими будут будущие показатели. При этом оценки будущих результатов основаны на предположениях, которые могут не осуществиться. Стоимость любых инвестиций или дохода может понижаться и повышаться, в результате чего инвесторы могут не получить обратно всей инвестированной суммы. В случае инвестиций, для которых не существует общепризнанного рынка, инвесторы могут испытывать различные трудности, включая трудности с их продажей или получением надежной информации об их стоимости или связанных с ними рисках;
3. отчет подготовлен без учета индивидуальных финансовых особенностей и целей тех лиц, которые его получают.

KASE рекомендует инвесторам независимо оценивать целесообразность тех или иных инвестиций и стратегий и призывает инвесторов пользоваться услугами финансовых консультантов.

Все права на отчет принадлежат KASE. Частичное или полное воспроизведение и/или распространение данного аналитического материала не может быть осуществлено без письменного разрешения KASE.