

ЕЖЕНЕДЕЛЬНИК KASE

26–30 декабря,
2022

НОВОСТИ KASE

- ▲ **ИЗВЕЩЕНИЕ:** О проведении внеочередного общего собрания акционеров АО "Казахстанская фондовая биржа", решения которого принимаются посредством заочного голосования.
- ▲ АО "Инвестиционная компания Standard" **принято** в члены KASE по категории "валютная".
- ▲ В официальный список KASE включены международные облигации [XS1953916290](#) (UZ_01_2402) Министерства финансов Республики Узбекистан, международные **облигации** Министерства финансов США шести выпусков, облигации [KZ2C00009280](#) (TMJLpp2) АО "Национальная компания "Қазақстан темір жолы".
- ▲ Из официального списка KASE в связи с истечением срока обращения исключены облигации [KZ2C00006336](#) (BASPb6) АО "Казахстанский фонд устойчивости", облигации [KZ2C00008324](#) (LZGRb2) АО "Лизинг Групп" и облигации [KZ2C00000032](#) (TEBNb6) АО "ForteBank".
- ▲ Из официального списка KASE по инициативе эмитента исключены облигации [KZ2C00008241](#) (BTVFpp1) АО "Baiterek Venture Fund".
- ▲ На KASE открыты торги облигациями [KZ2C00008852](#) (INBNb12) АО "Банк "Bank RBK", международными облигациями [US912796XY07](#) (US_11_2308) и [US912796YT03](#) (US_12_2311) Министерства финансов США.
- ▲ На KASE приостановлены торги простыми акциями [US57636Q1040](#) (MA_KZ) Mastercard, Inc., [US00206R1023](#) (T_KZ) AT&T Inc., [US92343V1044](#) (VZ_KZ) Verizon Communications Inc., [US0028241000](#) (ABT_KZ) Abbott Lab. и [US35671D8570](#) (FCX_KZ) Freepport-McMoRan Inc.
- ▲ На KASE возобновлены торги простыми акциями [US20825C1045](#) (COP_KZ) ConocoPhillips.

НОВОСТИ ЭМИТЕНТОВ И АНОНСЫ

- ▲ Министерство финансов Казахстана привлекло на KASE 22,2 млрд тенге, разместив МЕТИКАМ-36 первого выпуска ([KZKT00000016](#), MTM036_0001) и МЕТИКАМ-48 первого выпуска ([KZKT00000024](#), MTM048_0001).
- ▲ Министерство финансов Казахстана разместило на KASE 76,0 млн МЕОКАМ-48 выпуска 54 ([KZK200000729](#), MOM048_0054), 94,8 млн МЕОКАМ-60 выпуска 54 ([KZK200000737](#), MOM060_0054) и 84,2 млн МЕУКАМ-84 выпуска 18 ([KZKD00001137](#), MUM084_0018).
- ▲ АО "Лизинг Групп" **привлекло** на KASE 2,0 млрд тенге, разместив облигации KZ2C00009249 (LZGRb5) под 20,25 % годовых.
- ▲ АО "Казахстанская Жилищная Компания" **привлекло** на KASE 749,2 млн тенге, разместив облигации KZ2C00007086 (KZIKb32).
- ▲ АО "Банк Развития Казахстана" **привлекло** на KASE через подписку 30,0 млрд тенге, разместив облигации KZ2C00009132 (BRKZb27) с доходностью к погашению 0,50 % годовых.
- ▲ АКРА **подтвердило** кредитные рейтинги Республики Казахстан, прогноз "Стабильный".
- ▲ АО "Алма Телекоммуникайшнс Казахстан" **сообщило** о присвоении ему рейтингов агентством S&P Global Ratings, прогноз "Стабильный".
- ▲ АО "KEGOC" **сообщило** о подтверждении агентством Moody's Investors Service рейтингов компании, прогноз "Стабильный".
- ▲ АО "Банк Развития Казахстана" **сообщает** о частичном досрочном погашении международных облигаций XS2337670694 (BRKZe12).
- ▲ АО "ASTEL" (АСТЕЛ) **выплатило** дивиденды по простым и привилегированным акциям за девять месяцев 2022 года.
- ▲ АО "КазТрансОйл" **сообщает** об утверждении тарифа на услугу по транспортировке нефти российского происхождения в целях транзита через территорию Республики Казахстан в Республику Узбекистан.
- ▲ АО "КазТрансОйл" **подало** заявку ПАО "Транснефть" на транзит 1,2 млн тонн казахстанской нефти в Германию в 2023 году.
- ▲ АО "МФО ОнлайнКазФинанс" **привлекло** международные инвестиции от финансового института развития Enabling Capital Ltd. для кредитования микро- и малого бизнеса и развития инициатив в области поддержки женского предпринимательства в Казахстане.



30.12.2022		Тренды (%)	
Индекс KASE	3 251,64	0,5	6,1
Первый класс ликвидности	Цена	Δ 7д	Δ 1м
АО "ForteBank"	4,08	13,6	14,0
АО "Банк ЦентрКредит"	365,65	4,7	4,7
Advanced Micro Devices, Inc.	67,80	4,7	- 7,4
Meta Platforms, Inc.	120,50	2,6	10,0
АО "Банк ЦентрКредит"	640,00	2,4	5,0
PayPal Holdings Inc.	70,66	2,4	- 11,6
АО "Кселл"	1 725,00	2,3	12,7
АО "KEGOC"	1 620,02	1,3	2,9
АО "НАК "Казатомпром"	12 874,00	1,0	3,0
AT&T Inc.	18,51	0,9	- 1,3
АО "Баян Сулу"	298,99	0,3	0,1
АО "KM GOLD"	175,00	-	1,2
АО "КазТрансОйл"	734,00	- 0,1	35,9
АО Kaspi.kz	33 196,50	- 0,5	- 1,8
АО "Казакхтелеком"	28 362,32	- 0,5	9,5
АО "Народный сберегательный банк Кз"	126,47	- 1,6	7,1
АО "Казакхтелеком"	22 500,00	- 2,2	11,4
Yandex N.V.	12 200,00	- 2,4	- 6,2
Freedom Holding Corp.	55,71	- 3,9	- 5,7
VANECK ETF TRUST	22,82	- 6,3	20,1

Справка: зеленым цветом выделены индексные акции

Акции Индекса KASE



Доли физ. лиц и нерезидентов, %



По итогам торгов акциями на KASE 30 декабря 2022 года значение Индекса KASE выросло на 11,18 пунктов (0,35%) с 3 240,46 до 3251,64. За 2022 год индекс снизился на 11,5% после роста на 37,4% в 2021 году и 13,2% в 2020 году.

Объем сделок с акциями, включенными в представительский список Индекса KASE, 30 декабря вырос относительно предыдущего торгового дня на 2,4% и составил 57,5 млн тенге (124,8 тыс. USD).

Рейтинговое агентство Moody's подтвердило кредитный рейтинг АО "KEGOC" на уровне "Baa2" со стабильным прогнозом.

В течение 16 торговых дней с 8 декабря 2022 года, с даты возобновления торгов, на вторичном рынке KASE по простым акциям АО "Национальная компания "КазМунайГаз" (KMGZ) сформированы следующие торговые показатели:

- объем составил 22,6 трлн тенге (68,5 % от общего объема совершенных сделок с акциями официального списка за период с 8 по 30 декабря 2022 года),
- количество результативных дней – 100 %,
- количество участников – 20.

Это дает основания для включения простых акций АО "Национальная компания "КазМунайГаз" (KZ1C00001122, KMGZ) в представительский список акций для расчета Индекса KASE.

Объем торгов акциями в секторе "KASE Global" за 2022 год составил 26,0 млрд тенге (57,7 млн. USD). За указанный период в секторе "KASE Global" было заключено 28 459 сделок с 693 174 акциями иностранных компаний.

Наибольший объем торгов за указанный период пришелся на следующие ценные бумаги:

- NL0000235190 (AIR_KZ) Airbus – 133 сделки на общую сумму 10,4 млрд тенге;
- US0378331005 (AAPL_KZ) Apple Inc. – 2 533 сделки на общую сумму 2,8 млрд тенге;
- US4581401001 (INTC_KZ) Intel Corporation – 2 775 сделок на общую сумму 1,6 млрд тенге.

Среди основных категорий инвесторов на долю брокерско-дилерских организаций пришлось 39,8 %, на долю прочих юридических лиц – 30,9 % от суммарного объема сделок с акциями, на долю страховых организаций – 4,4 %, на долю физических лиц – 24,9 %.

В настоящее время в сектор "KASE Global" включены 52 ценные бумаги 50 иностранных эмитентов.

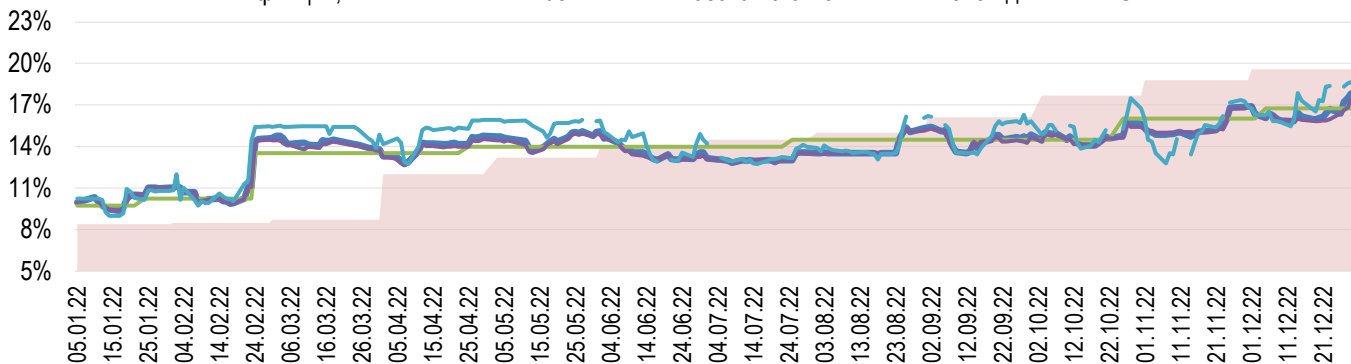
На внешних рынках произошел ряд значимых событий. Число рабочих мест вне сельскохозяйственного сектора США в декабре выросло на 223 тыс., уровень безработицы снизился на 0,2% до 3,5%, рост средних зарплат составил 4,6% г/г. КНР отменяет антиковидные ограничения, в частности с 8 января 2023 года планируется отменить карантин для въезжающих в страну.



Доходность операций РЕПО с государственными ценными бумагами (ГЦБ) сроком на один день (TONIA) с 23 по 30 декабря повысилась с 15,99% до 17,63%. Ставка заимствования тенге под залог долларов США сроком на один день (SWAP-1D (USD)) за рассматриваемый период повысилась с 18,39% до 18,62%.

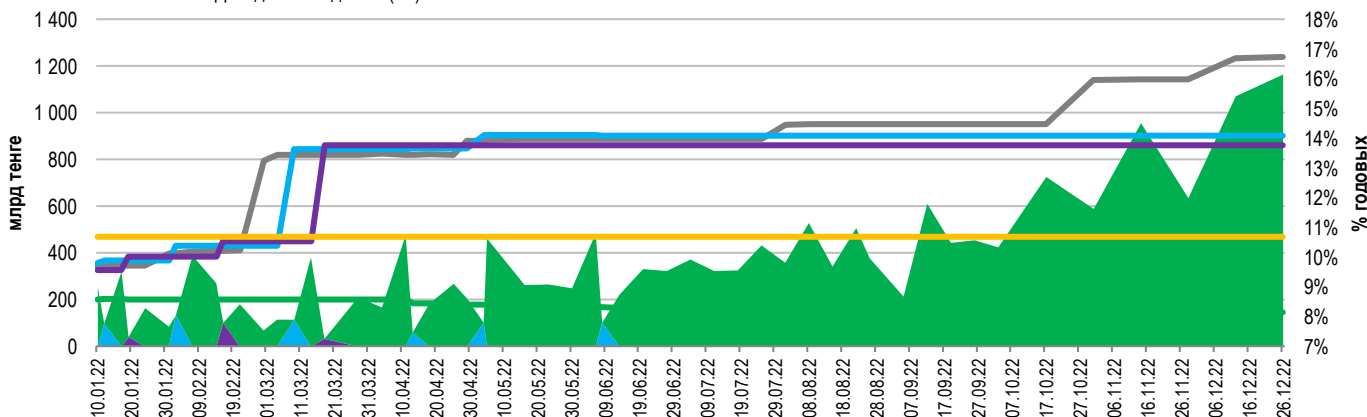
Инфляция и процентные ставки

Инфляция, 12М MM Index Базовая ставка Repo-1д SWAP-1D



Основные параметры размещения нот НБРК

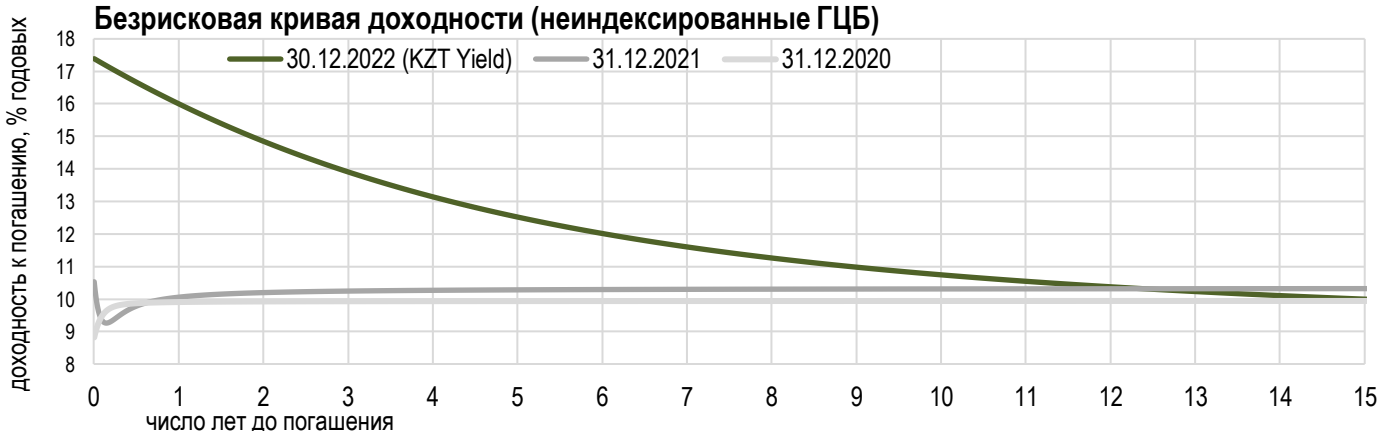
Размещено полугодие (←) Размещено трехмесячные (←) Размещено недельные (←)
 Размещено месячные (←) Размещено годовые (←) Доходность месячные (→)
 Доходность недельные (→) Доходность трехмесячные (→) Доходность годовые (→)



*Средневзвешенная доходность по всем операциям валютного свопа с долларом США.

Безрисковая кривая доходности (неиндексированные ГЦБ)

30.12.2022 (KZT Yield) 31.12.2021 31.12.2020





По итогам декабря курс тенге укрепился на 1,3% до 462,66 тенге за доллар США. Среднедневной объем торгов на Казахстанской фондовой бирже за месяц увеличился с 132 до 141 млн долл. США. Общий объем торгов составил 2,95 млрд долл. США. В течение месяца валютный рынок был сбалансирован с точки зрения спроса и предложения, обменный курс формировался в зависимости от рыночных условий.

Продажи валютной выручки субъектами квазигосударственного сектора в течение прошедшего месяца составили порядка 328,7 млн долл. США. Компании квазигосударственного сектора самостоятельно осуществляют продажу на валютном рынке через банки второго уровня.

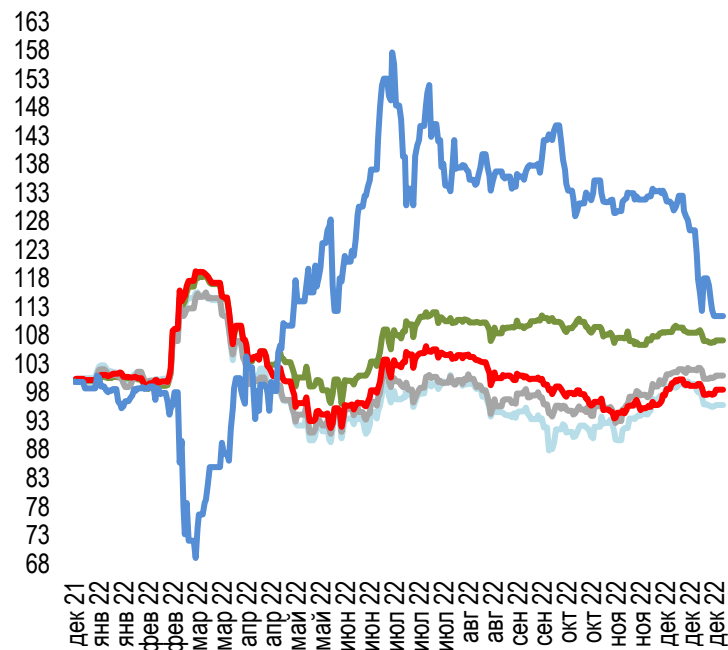
Продажи валюты для обеспечения трансфертов из Национального фонда в республиканский бюджет за декабрь составили 461 млн долларов США. Доля продаж из Национального фонда составила 16% от общего объема торгов и не более 31 млн долларов США в день. При проведении операций со средствами Национального Фонда Национальным Банком соблюдается принцип рыночного нейтралитета, что подразумевает проведение регулярных и равномерных продаж иностранной валюты. Данная практика позволяет минимизировать влияние операций Национального Фонда на валютный рынок.

В целях поддержания валютной доли пенсионных активов Национальный Банк в декабре осуществлял покупки иностранной валюты на биржевых торгах. Их общая сумма составила 43,2 млн долларов США или порядка 1,5% от общего объема рынка.

Валютных интервенций в декабре Национальный Банк не проводил.

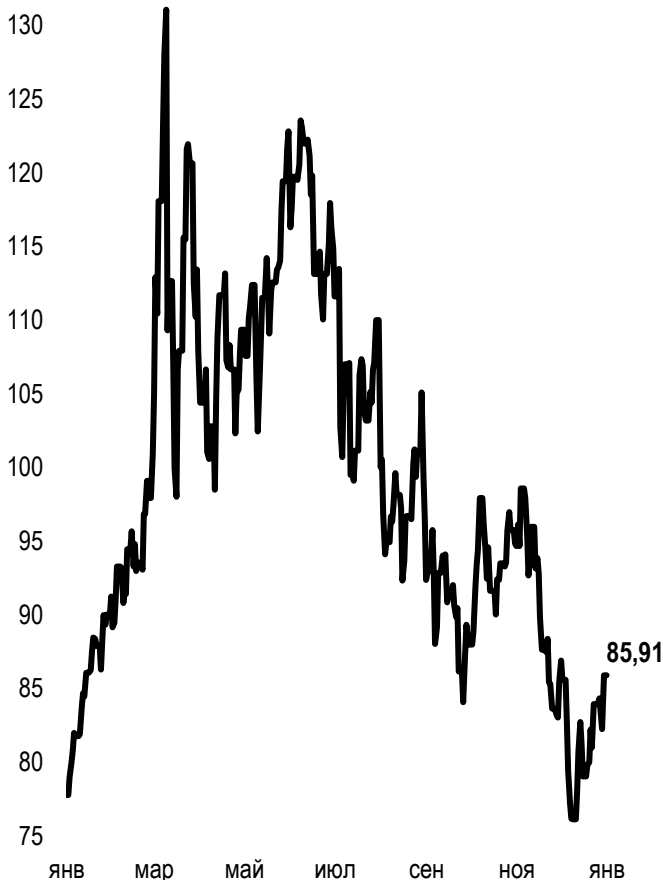
Динамика курсов иностранных валют

Δ %, база (01.01.22)



	Цена	Δ 7д, %	Δ 30д, %	Δ 2022, %
— GBPKZT	556,57	-0,15	-1,02	-4,35
— USDKZT	462,65	0,15	-1,59	6,79
— EURKZT	492,86	0,56	1,19	0,70
— CNYKZT	66,73	0,88	1,32	-2,24
— RUBKZT	6,43	-5,58	-16,17	11,44

Стоимость нефти Brent USD/баррель



Справка: График и таблица построены на основе официальных рыночных курсов НБК. Курсы НБК могут расходиться с биржевыми курсами KASE.



Международные индексы

Наименование	Значение	Тренд %			Фьючерс
		7д	1м	1г	7д
S&P 500	3 839,50	-0,1	-5,9	-19,7	-0,2
Dow Jones	33 147,25	-0,2	-4,2	-8,9	-0,3
PTC	970,60	0,7	-13,7	-39,2	-2,5
ММББ	2 285,53	0,0	0,0	0,0	-2,5
Hang Seng	19 781,41	1,0	6,4	-14,4	1,8
SS CSI 300	3 871,63	1,1	0,5	-21,3	1,2
Euro Stoxx 50	3 793,62	-0,6	-4,3	-11,9	-0,9
FTSEuroFirst	4 477,00	-0,8	-3,6	-6,3	-0,7
FTSE 100	7 451,74	-0,3	-1,6	0,7	0,0
KASE	3 251,64	0,5	6,1	-11,5	

Сырьевой рынок

30.12.2022

Наименование	Цена	Тренд %		
		7д	1м	1г
Нефть Brent	85,91	2,4	0,6	8,3
Нефть WTI	80,26	0,9	-0,4	4,2
Природный газ	4,48	-11,9	-35,4	25,7
Медь	381,05	0,2	2,2	-13,2
Железо	857,00	2,9	11,7	24,9
Золото	1 824,02	1,4	3,1	0,5
Серебро	24,04	1,2	11,6	4,2
Пшеница	792,00	2,1	2,7	1,6

Календарь экономических событий

Валюта Прогноз Предыдущее

03.01	<u>Индекс деловой активности в производственном секторе (PMI) от Caixin (дек)</u>	CNY	48,8	49,4
03.01	<u>Индекс потребительских цен (ИПЦ) Германии (г/г) (дек)</u>	EUR	9,1%	10,0%
04.01	<u>Индекс деловой активности в производственном секторе (PMI) от ISM (дек)</u>	USD	48,5	49,0
05.01	<u>Изменение числа занятых в несельскохозяйственном секторе от ADP (дек)</u>	USD	150K	127K
05.01	<u>Число первичных заявок на получение пособий по безработице</u>	USD	225K	225K
06.01	<u>Индекс потребительских цен (ИПЦ) (г/г) (дек)</u>	EUR	9,7%	10,1%
06.01	<u>Уровень безработицы (дек)</u>	USD	3,7%	3,7%

Справка: Календарь содержит наиболее значимые по мнению KASE экономические события текущей недели

В – миллиарды
М – миллионы
К – тысячи

Макроэкономическая статистика Казахстана

Значение

На дату

Предыдущий
месяц

Годовая инфляция	20,3%	01.01.23	19,6%
Валовые международные резервы НБК, млрд USD	34,0	01.12.22	33,0
Денежная база, млрд KZT	11 719,9	01.12.22	12 374,4
Денежная масса, млрд KZT	32 768,4	01.12.22	33 311,6

Кредитные рейтинги Казахстана

Рейтинг

Дата

Предыдущее

S&P Global

BBB-/A-3 негативный

02.09.22

BBB-/A-3 стабильный

MOODY'S

Ваа2/стабильный

11.08.21

Ваа3/позитивный

FitchRatings

BBB/стабильный

02.12.22

BBB/стабильный

КОНТАКТНАЯ ИНФОРМАЦИЯ



АО "Казахстанская фондовая биржа"

Адрес: Республика Казахстан, 050040,
г. Алматы, ул. Байзакова, 280,
БЦ "Almaty Towers"

Тел.: +7 (727) 237 53 23
+7 (727) 237 53 28



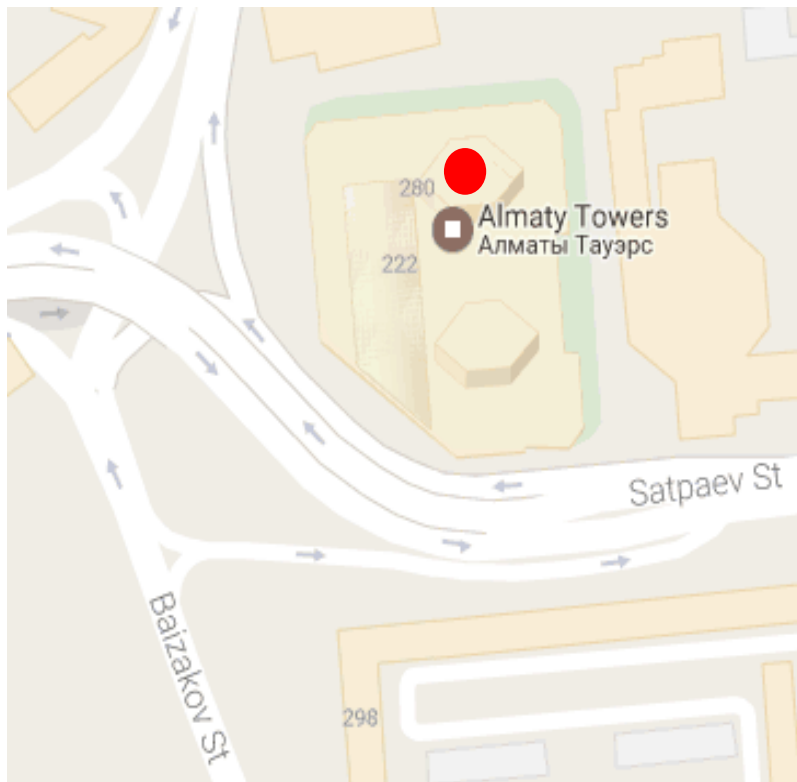
Корпоративный вебсайт



Часто задаваемые вопросы



Связаться с нами



Информация и мнения, содержащиеся в настоящем отчете, были подготовлены специалистами АО "Казахстанская фондовая биржа" (далее - KASE). KASE не дает гарантий относительно полноты и точности приведенной в этом отчете информации, а также ее достоверности. Ни KASE, ни кто-либо из работников не несет ответственности за любые прямые или косвенные убытки (ущерб), наступившие в результате использования данного отчета или сведений/анализа, представленных в нем.

KASE не берет на себя ответственности регулярно обновлять данный отчет, а также сообщать обо всех изменениях, произошедших с момента подготовки данного отчета.

KASE обращает внимание инвесторов на следующие факторы:

1. доход от инвестиций в финансовые инструменты зависит от множества рыночных и нерыночных факторов. В частности на фактический доход инвестора могут влиять колебания процентных ставок, изменение норм налогообложения, движение валютных курсов, изменения котировок ценных бумаг, рыночных индексов, изменения производственных и финансовых показателей компаний, а также другие факторы.
2. прошлые результаты не всегда указывают на то, какими будут будущие показатели. При этом оценки будущих результатов основаны на предположениях, которые могут не осуществиться. Стоимость любых инвестиций или дохода может понижаться и повышаться, в результате чего инвесторы могут не получить обратно всей инвестированной суммы. В случае инвестиций, для которых не существует общепризнанного рынка, инвесторы могут испытывать различные трудности, включая трудности с их продажей или получением надежной информации об их стоимости или связанных с ними рисках.
3. отчет подготовлен без учета индивидуальных финансовых особенностей и целей тех лиц, которые его получают.

KASE рекомендует инвесторам независимо оценивать целесообразность тех или иных инвестиций и стратегий и призывает инвесторов пользоваться услугами финансовых консультантов.

Все права на отчет принадлежат KASE. Частичное или полное воспроизведение и/или распространение данного аналитического материала не может быть осуществлено без письменного разрешения KASE.