

# ЕЖЕНЕДЕЛЬНИК KASE

31 июля – 04 августа,  
2023

## НОВОСТИ KASE

- ▲ АО "Клиринговый центр KASE" [получило](#) лицензию на осуществление клиринговой деятельности.
- ▲ В официальный список KASE включены облигации [KZMJ00001600](#) (KSK024\_160) акимата Костанайской области, облигации [KZ2P00009871](#) (CLSGb2) ТОО "Capital Leasing Group (Капитал Лизинг Групп)" и облигации [KZ2P00009947](#) (MFSCb3) ТОО "МФО "Swiss Capital (Свисс Капитал)".
- ▲ Из официального списка KASE в связи с истечением срока обращения исключены международные облигации [US912796Y379](#) (US\_24\_2308) Министерства финансов США.
- ▲ Из официального списка KASE в связи с досрочным погашением исключены облигации [KZMJ00001253](#) (ZKK022\_125) акимата Западно-Казахстанской области.
- ▲ На KASE приостановлены торги облигациями [KZ2C00009843](#) (KAFib13) АО "КазАгроФинанс".

## НОВОСТИ ЭМИТЕНТОВ И АНОНСЫ

- ▲ Министерство финансов Казахстана разместило на KASE 28,2 млн MEUKAM-72 выпуска 14 ([KZKD00001210](#), MUM072\_0014) и 28,2 млн MEUKAM-108 выпуска 14 ([KZKD00001236](#), MUM108\_0014).
- ▲ Акимат Костанайской области [привлек](#) на KASE 2,9 млрд тенге, разместив облигации KZMJ00001600 (KSK024\_160).
- ▲ Евразийский банк развития [привлек](#) на KASE 25,0 млрд тенге, разместив двухлетние облигации KZ2D00009958 (EABRb41) под 15,50 % годовых.
- ▲ ТОО "МФО "Swiss Capital (Свисс Капитал)" [привлекло](#) на KASE через подписку \$5,0 млн, разместив облигации KZ2P00009947 (MFSCb3).
- ▲ ТОО "Capital Leasing Group (Капитал Лизинг Групп)" [привлекло](#) на KASE 20,0 млн тенге, разместив облигации KZ2P00009871 (CLSGb2).
- ▲ АО "Home Credit Bank" [привлекло](#) на KASE 6,0 млрд тенге, разместив облигации KZ2C00009892 (HCBNb9).
- ▲ АО "Казахстанский фонд устойчивости" [привлекло](#) на KASE 9,4 млрд тенге, разместив облигации KZ2C00009371 (KFUSb50).
- ▲ ТОО "Жаикмунай" [сообщило](#) о начале реализации программы поисково-оценочных работ на группе месторождений "Степной леопард".
- ▲ ТОО "Жаикмунай" [сообщило](#) о назначении корпоративного брокера NOSTRUM OIL & GAS PLC.
- ▲ ТОО "Жаикмунай" [сообщило](#) операционные результаты деятельности NOSTRUM OIL & GAS PLC за второй квартал и первое полугодие 2023 года.
- ▲ АО "НАК "Казатомпром" [сообщило](#) операционные результаты деятельности за второй квартал и первое полугодие 2023 года.
- ▲ АО "Национальная компания "КазМунайГаз" [сообщило](#) производственные результаты за первое полугодие 2023 года.
- ▲ АО "Аграрная кредитная корпорация" [сообщило](#) о подтверждении агентством Moody's Investors Service рейтингов компании, прогноз "Позитивный".
- ▲ АО "ForteLeasing" (ФортеЛизинг) [сообщило](#) о подтверждении агентством Fitch Ratings рейтингов компании, прогноз "Стабильный".
- ▲ АО "Fincraft Resources" [выплатило](#) дивиденды по привилегированным акциям KZ1P00000566 (SATCp) за июль 2022 года – июль 2023 года.
- ▲ АО "ASTEL" (АСТЕЛ) [выплатило](#) дивиденды по простым и привилегированным акциям за четвертый квартал 2022 года.
- ▲ АО "ЛОТТЕ Рахат" [выплатило](#) дивиденды по простым акциям KZ000A1CTMZ4 (RAHT) за 2022 год.
- ▲ АО "Аграрная кредитная корпорация" [выплатило](#) дивиденды по простым акциям за 2022 год.
- ▲ АНОНС: 17 августа [состоится](#) конференция АО "Народный Банк Казахстана" по объявлению финансовых результатов за первое полугодие и второй квартал 2023 года.



04.08.2023

Тренды (%)

Индекс KASE 3 714,20 0,9 2,9

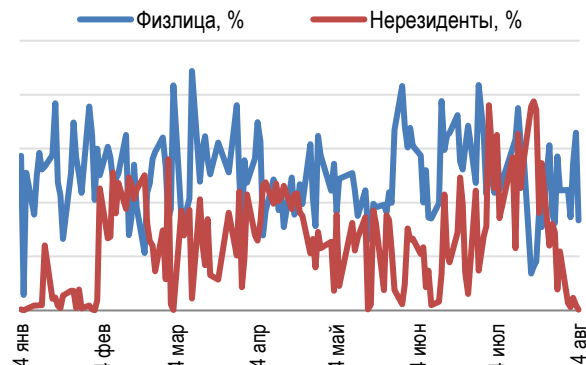
Первый класс ликвидности ДЛЯ ПОСТРОЕНИЯ ТАБЛИЦЫ	Цена	Δ 7д	Δ 1м
Freedom Holding Corp.	82,00	2,8	- 0,5
АО "НАК "Казатомпром"	12 469,00	2,2	- 6,3
АО "Казахтелеком"	33 899,99	2,1	9,6
АО Kaspi.kz	42 317,00	1,9	13,0
Advanced Micro Devices, Inc.	113,33	0,6	- 1,1
АО "Народный банк Казахстана"	163,73	0,4	- 0,2
АО "КазТрансОйл"	817,01	0,3	- 2,4
АО "НК "КазМунайГаз"	10 890,00	0,3	8,5
АО "Банк ЦентрКредит"	570,00	0,0	- 0,5
АО "Кселл"	1 900,00	0,0	0,2
АО "ForteBank"	3,80	-	- 3,3
АО "KEGOC"	1 567,00	- 0,1	- 0,5
АО "БАСТ"	7 390,00	- 0,2	- 4,6
Ford Motor Company	13,98	- 0,2	- 6,5
АО "Банк ЦентрКредит"	684,00	- 0,4	- 0,1
Bank of America Corporation	31,65	- 0,8	10,2
Tesla, Inc.	263,00	- 1,7	- 1,5
АО "KM GOLD"	122,69	- 2,6	- 1,9
Pfizer Inc.	35,22	- 3,2	- 3,8
AT&T Inc.	14,33	- 4,4	- 10,7
Apple Inc.	182,01	- 5,2	- 6,7
Intel Corporation	34,94	- 5,5	4,1
PayPal Holdings Inc.	65,22	- 10,2	- 1,8

Справка: зеленым цветом выделены индексные акции

Акции Индекса KASE



Доли физ. лиц и нерезидентов, %



Локальный рынок акций на прошлой неделе продолжил все ближе подбираться к историческим максимумам. Индекс KASE за неделю прибавил 31 пункт или 0,86%. Драйвером рынка вторую неделю подряд выступает публикация полугодовых отчетов. В конце июля операционные результаты за первое полугодие опубликовали Kaspi.kz и КазтрансОйл, на прошлой неделе эстафету приняли Казатомпром и Казмунайгаз.

Простые акции Казатомпрома по итогам прошлой недели выросли в цене на 2,2%. Поддержку акциям компании оказывали цены на уран, перешедшие к росту после военного переворота в Нигере. Компания также опубликовала производственные результаты за первые 6 месяцев 2023 года, которые констатируют увеличение производства урана на 2% до 10,2 тыс. тонн, продажи при этом выросли на 6% до 9,5 тыс. тонн при росте средней цены на 15%. Компания также пересмотрела прогноз по среднему курсу тенге с 470 до 460 тенге за доллар, что отразилось на прогнозе выручки, и увеличила прогнозы по добыче и реализации до конца 2023 года. Конференц-звонок по обсуждению операционных и финансовых результатов запланирован на 25 августа.

Производственные результаты за полугодие на прошлой неделе также предоставил Казмунайгаз, отразив существенный рост производственных показателей по всем пунктам: за первые 6 месяцев 2023 года добыча нефти выросла на 10,1% до 11,9 млн тонн, добыча газа – на 16,5% до 4,8 млн м3, транспортировка нефти - на 5,8% до 39,3 млн тонн, переработка нефти - на 4,0% до 10,1 млн тонн. Несмотря на позитивный отчет цены акций компании продолжили торговаться в диапазоне 10 800 тенге на акцию.

На текущей неделе размещения отчетов компаниями Индекса KASE не ожидается. На следующей неделе ожидается размещение отчетов Кегок, Халык и Казахтелеком, последним в конце месяца ожидается отчет БЦК. В преддверии публикаций самая яркая реакция на рынке наблюдается в акциях Казахтелекома в связи с ожиданием отсроченных в первом полугодии дивидендов.

В рамках биржевых новостей KASE предлагает инвесторам обратить внимание на рынок деривативов, на котором доступны фьючерсы на простые акции Халык банка, Казатомпрома, на Индекс KASE, а также на курс доллара США и российского рубля к тенге. По фьючерсам на Индекс KASE в июле NGDEM Finance присвоен статус маркет-мейкера на KASE.

На рынке корпоративного долгового капитала на прошлой неделе пять эмитентов привлекли на KASE 45,5 млрд тенге, из них: 25 млрд тенге привлек Евразийский банк развития, разместив двухлетние облигации под 15,5% годовых; 8,9 млрд тенге привлек Хоум кредит банк, разместив трехлетние облигации с доходностью к погашению 18,0% годовых; 9,4 млрд тенге привлек Казахстанский фонд устойчивости, разместив однолетние облигации под 12,5% годовых; 20 млн тенге привлек Капитал Лизинг Груп, разместив двухлетние облигации под 22% годовых. Облигации на 5 млн долларов США разместила микрофинансовая компания Swiss Capital.

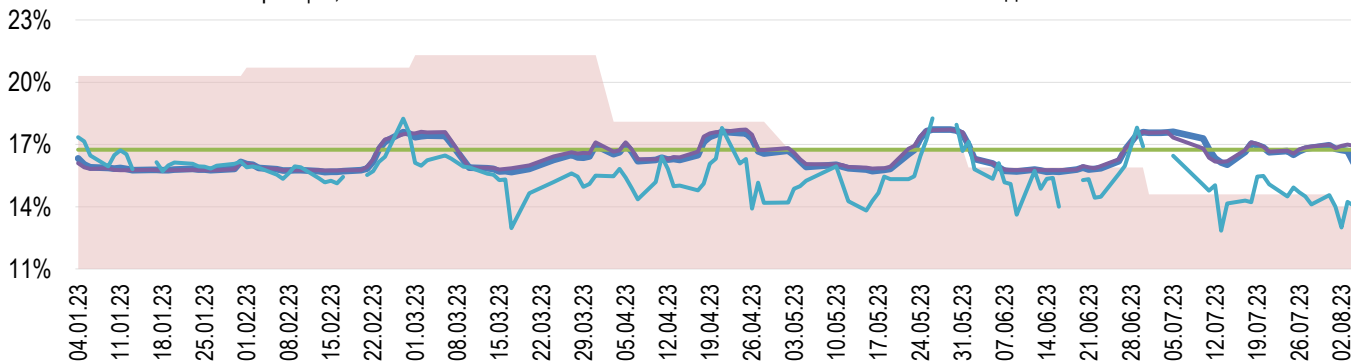
На рынке ГЦБ на прошлой неделе Министерство Финансов разместило два выпуска на 62,8 млрд тенге со сроком погашения шесть и девять лет с доходностью к погашению 14-15,3% годовых. Из местных исполнительных органов 2,9 млрд тенге привлек акимат Костанайской области сроком на два года под 0,35% годовых.



На денежном рынке KASE ставка привлечения однодневного репо TONIA выросла с 16,90% до 16,93% годовых, продолжая оставаться в нижнем коридоре базовой ставки. Доходность операций однодневного валютного свопа в долларах США снизилась за период с 14,12 до 14,06% годовых также торгуясь в нижнем коридоре базовой ставки.

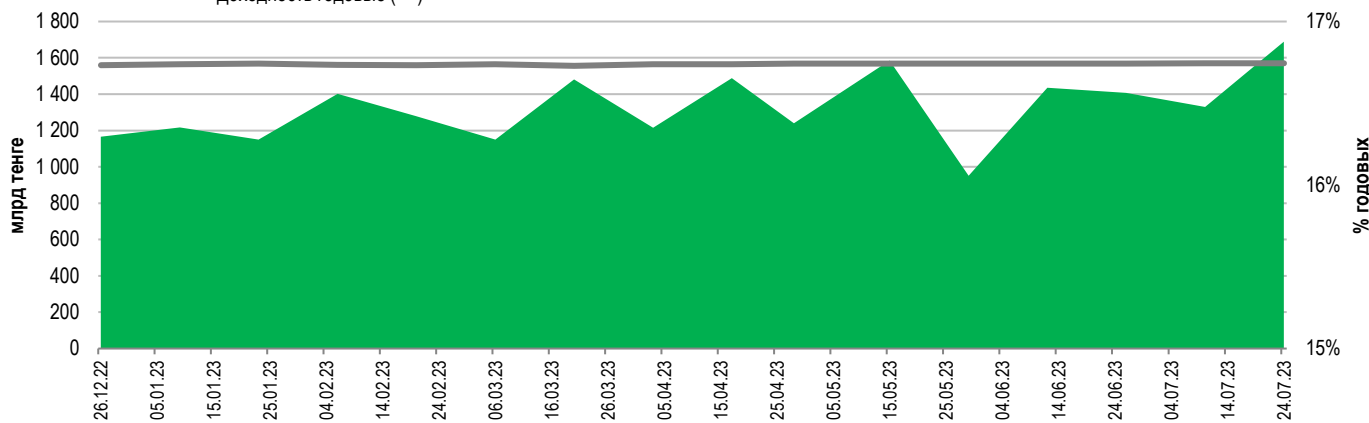
### Инфляция и процентные ставки

Инфляция, 12М    MM Index    Базовая ставка    Repo-1д    SWAP-1D



### Основные параметры размещения нот НБРК

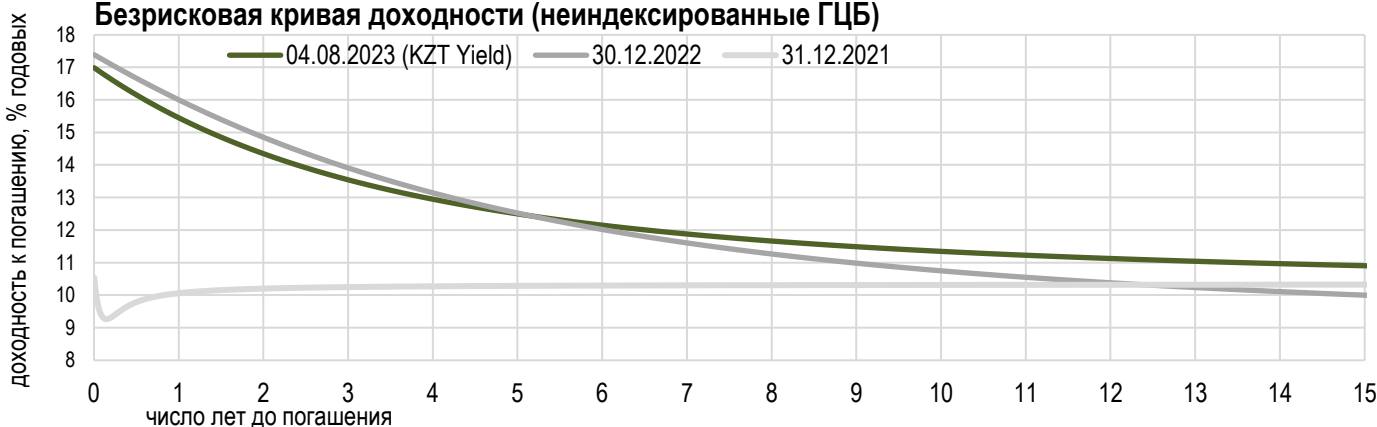
Размещено полугодовые (←)    Размещено трехмесячные (←)    Размещено недельные (←)  
 Размещено месячные (←)    Размещено годовые (←)    Доходность месячные (→)  
 Доходность недельные (→)    Доходность трехмесячные (→)    Доходность годовые (→)



\*Средневзвешенная доходность по всем операциям валютного свопа с долларом США.

### Безрисковая кривая доходности (неиндексированные ГЦБ)

04.08.2023 (KZT Yield)    30.12.2022    31.12.2021





По итогам июня наблюдалось незначительное ослабление тенге до уровня 452,26 тенге за доллар или на 1%.

Объемы операций по продаже валюты из Нацфонда, а также операций по покупке валюты для поддержания валютной доли ЕНПФ за июнь соответствовали нашим прогнозам и составили 550 и 240 млн долларов США, соответственно.

Компании квазигосударственного сектора в течение прошедшего месяца продали порядка 288 млн долларов США. Также хотелось бы отметить, что согласно постановлению Правительства, начиная с июля текущего года, доля обязательной продажи валютной выручки снизилась с 50% до 30%.

На конец июня объем валютных активов Национального фонда, согласно предварительным данным, составил 59,8 млрд долларов США, увеличившись за прошедший месяц на сумму порядка 600 млн долларов США.

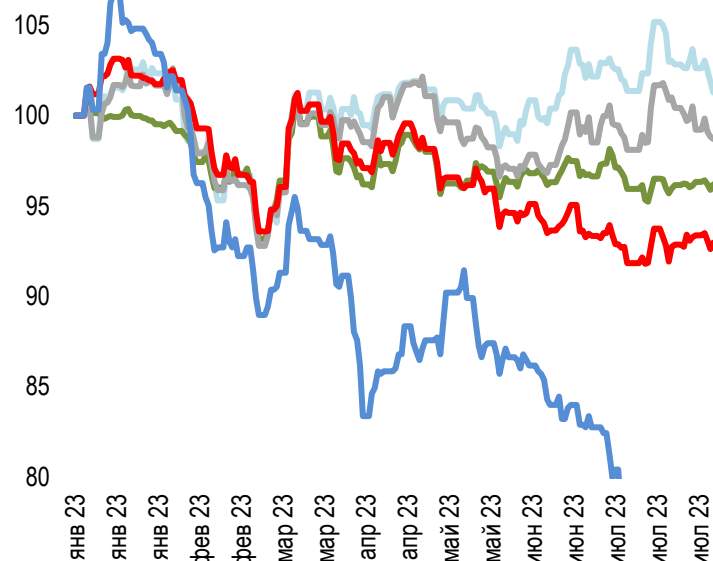
В прошедшем месяце из Нацфонда в республиканский бюджет было перечислено 279 млрд тенге в виде трансфертов. В этих целях на внутреннем валютном рынке было равномерно продано иностранной валюты на 550 млн долларов США.

При этом валютные поступления на счета Национального фонда в июне составили 310 млн долларов США.

### Динамика курсов иностранных валют

Δ %, база (01.01.23)

110

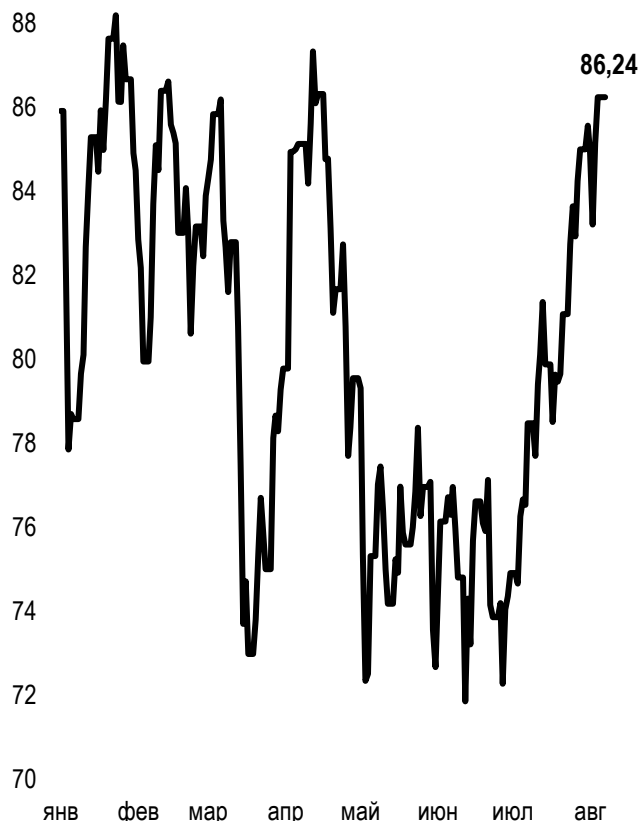


Цена Δ 7д, % Δ 30д, % Δ 2023, %

— GBP	565,83	-0,94	-0,63	1,27
— USD	445,29	-0,09	-0,40	-3,81
— EUR	487,28	-0,35	-0,10	-1,30
— CNY	61,99	-0,51	0,24	-7,04
— RUB	4,69	-4,29	-4,81	-26,13

### Стоимость нефти Brent USD/баррель

90



Справка: График и таблица построены на основе официальных рыночных курсов НБК. Курсы НБК могут расходиться с биржевыми курсами KASE.



Международные индексы

Наименование	Значение	Тренд %			Фьючерс
		7д	1м	1г	7д
S&P 500	4 478,03	-2,3	0,7	7,9	-2,4
Dow Jones	35 065,62	-1,1	2,3	7,1	-1,2
PTC	1 015,74	-1,7	4,8	-8,1	-1,4
ММББ	2 285,53	0,0	0,0	0,0	-1,4
Hang Seng	19 539,46	-1,9	2,2	-3,1	-2,2
SS CSI 300	4 020,58	0,7	3,9	-2,0	0,8
Euro Stoxx 50	4 332,91	-3,0	-0,4	15,4	-3,2
FTSEuroFirst	4 877,50	-3,1	-0,8	8,9	-2,9
FTSE 100	7 564,37	-1,7	1,6	1,6	-1,7
KASE	3 714,20	0,9	2,9	25,2	

Сырьевой рынок

04.08.2023

Наименование	Цена	Тренд %		
		7д	1м	1г
Нефть Brent	86,24	1,5	12,5	-8,4
Нефть WTI	82,82	2,8	15,4	-6,5
Природный газ	2,58	-2,3	-3,0	-68,3
Медь	386,75	-1,5	3,0	11,1
Железо	913,00	2,0	4,4	15,7
Золото	1 942,91	-0,8	1,1	8,5
Серебро	23,72	-3,2	2,2	17,9
Пшеница	633,00	-10,1	-4,4	-19,1

Календарь экономических событий

Валюта Прогноз Предыдущее

08.08	<u>Индекс потребительских цен (ИПЦ) Германии (м/м) (июль)</u>	EUR	0,3%	0,3%
09.08	<u>Индекс потребительских цен (ИПЦ) России (м/м) (июль)</u>	RUB	0,7%	0,4%
09.08	Запасы сырой нефти	USD	-4,635M	-17,049M
10.08	<u>Базовый индекс потребительских цен (ИПЦ) США (м/м) (июль)</u>	USD	0,2%	0,2%
10.08	<u>Индекс потребительских цен (ИПЦ) США (м/м) (июль)</u>	USD	0,2%	0,2%
11.08	<u>ВВП (кв/кв) (2 кв.)</u>	GBP	0,0%	0,1%
11.08	<u>ВВП (квартальный) (г/г) (2 кв.)</u>	RUB	4,7%	-1,8%

Справка: Календарь содержит наиболее значимые по мнению KASE экономические события текущей недели

В – миллиарды  
М – миллионы  
К – тысячи

Макроэкономическая статистика Казахстана

Значение На дату Предыдущий месяц

Годовая инфляция	14,0%	01.08.23	14,6%
Валовые международные резервы НБК, млрд USD	34,5	01.07.23	35,5
Денежная база, млрд KZT	10 440,8	01.07.23	9 654,0
Денежная масса, млрд KZT	34 713,6	01.07.23	33 980,6

Кредитные рейтинги Казахстана

Рейтинг Дата Предыдущее

**S&P Global**

BBB-/A-3 стабильный 03.03.23 BBB-/A-3 негативный

**MOODY'S**

Ваа2/стабильный 11.08.21 Ваа3/позитивный

**FitchRatings**

BBB/стабильный 26.05.23 BBB/стабильный

# КОНТАКТНАЯ ИНФОРМАЦИЯ



## АО "Казахстанская фондовая биржа"

**Адрес:** Республика Казахстан, 050040,  
г. Алматы, ул. Байзакова, 280,  
БЦ "Almaty Towers"

**Тел.:** +7 (727) 237 53 23  
+7 (727) 237 53 28



**Корпоративный вебсайт**



**Часто задаваемые вопросы**



**Связаться с нами**



Информация и мнения, содержащиеся в настоящем отчете, были подготовлены специалистами АО "Казахстанская фондовая биржа" (далее - KASE). KASE не дает гарантий относительно полноты и точности приведенной в этом отчете информации, а также ее достоверности. Ни KASE, ни кто-либо из работников не несет ответственности за любые прямые или косвенные убытки (ущерб), наступившие в результате использования данного отчета или сведений/анализа, представленных в нем.

KASE не берет на себя ответственности регулярно обновлять данный отчет, а также сообщать обо всех изменениях, произошедших с момента подготовки данного отчета.

KASE обращает внимание инвесторов на следующие факторы:

1. доход от инвестиций в финансовые инструменты зависит от множества рыночных и нерыночных факторов. В частности на фактический доход инвестора могут влиять колебания процентных ставок, изменение норм налогообложения, движение валютных курсов, изменения котировок ценных бумаг, рыночных индексов, изменения производственных и финансовых показателей компаний, а также другие факторы.
2. прошлые результаты не всегда указывают на то, какими будут будущие показатели. При этом оценки будущих результатов основаны на предположениях, которые могут не осуществиться. Стоимость любых инвестиций или дохода может понижаться и повышаться, в результате чего инвесторы могут не получить обратно всей инвестированной суммы. В случае инвестиций, для которых не существует общепризнанного рынка, инвесторы могут испытывать различные трудности, включая трудности с их продажей или получением надежной информации об их стоимости или связанных с ними рисках.
3. отчет подготовлен без учета индивидуальных финансовых особенностей и целей тех лиц, которые его получают.

KASE рекомендует инвесторам независимо оценивать целесообразность тех или иных инвестиций и стратегий и призывает инвесторов пользоваться услугами финансовых консультантов.

Все права на отчет принадлежат KASE. Частичное или полное воспроизведение и/или распространение данного аналитического материала не может быть осуществлено без письменного разрешения KASE.