

ЕЖЕНЕДЕЛЬНИК KASE

10–14 июня,
2024

НОВОСТИ KASE

- ▲ KASE [подвела](#) итоги работы биржевого рынка за май 2024 года.
- ▲ KASE [провела](#) "День эмитента" АО "KEGOC".
- ▲ В официальный список KASE включены облигации [KZ2C00011195](#) (HCBNб13), [KZ2C00011351](#) (HCBNб14) и [KZ2C00011401](#) (HCBNб15) АО "Home Credit Bank", облигации [KZMF00000903](#) (KSK118_090) акимата Костанайской области и облигации [KZMF00000937](#) (VKK118_093) акимата Восточно-Казахстанской области.
- ▲ Из официального списка KASE в связи с истечением срока обращения исключены международные облигации [US045167FE86](#) (ASDBе16) Азиатского банка развития, [US912797FS14](#) (US109_2406) Министерства финансов США, облигации [KZ2C00003267](#) (KAFIb4) АО "КазАгроФинанс" и [KZ2C00009793](#) (MFOKb13) АО "МФО ОнлайнКазФинанс".
- ▲ На KASE открыты торги облигациями [US91282CDH16](#) (US121_2411) и [US912796Y528](#) (US126_2407) Министерства финансов США.
- ▲ На KASE открыты торги международными [облигациями](#) Министерства финансов США пяти выпусков.
- ▲ На KASE приостановлены торги облигациями [KZ2P00009962](#) (ALSPb1) ТОО "Алтын Сапа ALM" и облигациями [KZMF00000275](#) (VKK131_027) акимата Восточно-Казахстанской области.

РЕЗУЛЬТАТЫ РАЗМЕЩЕНИЙ

- ▲ Министерство финансов Казахстана разместило на KASE 45,7 млн МЕОКАМ [KZK200000729](#) (MOM048_0054), 45,3 млн МЕУКАМ [KZKD00001251](#) (MUM072_0015), 30,7 млн МЕУКАМ [KZKD00000543](#) (MUM192_0002), 43,0 млн МЕУКАМ [KZKD00000550](#) (MUM240_0001) и 40,4 млн МЕУКАМ [KZKD00000741](#) (MUM240_0002).
- ▲ Акимат Туркестанской области [привлек](#) на KASE 10,7 млрд тенге, разместив облигации KZMF00000911 (TKK118_091).
- ▲ Акиматы Костанайской и Восточно-Казахстанской областей [привлекли](#) на KASE 2,0 млрд тенге.
- ▲ АО "Казахстанский фонд устойчивости" [привлекло](#) на KASE 14,8 млрд тенге, разместив облигации KZ2C00010569 (KFUSb67).

НОВОСТИ ЭМИТЕНТОВ

- ▲ АО "ForteBank" [выплачивает](#) дивиденды по простым акциям KZ000A0F4546 (ASBN) за 2023 год.
- ▲ АО "Банк "Bank RBK" [выплатило](#) дивиденды по привилегированным акциям KZ1P00000764 (INBNр) за 2023 год.
- ▲ АО "Эйр Астана" [сообщает](#) о назначении Citigroup Global Markets Limited для приобретения ГДР на Лондонской фондовой бирже в рамках программы выкупа акций и ГДР.
- ▲ АО "Национальная атомная компания "Казатомпром" [получило](#) новый контракт на добычу урана на участке № 3 месторождения Инкай.
- ▲ АО "Банк Развития Казахстана" и финансовые институты Республики Корея [объединяют](#) усилия для реализации совместных проектов.
- ▲ АО "Народный Банк Казахстана" [сообщило](#) о соблюдении казахстанского (странового) кодекса корпоративного управления.
- ▲ АО "КазТрансОйл" [выплатило](#) дивиденды по простым акциям KZ1C00000744 (KZTO) за 2023 год.
- ▲ Freedom Holding Corp. [объявляет](#) итоги финансовой деятельности за 2024 фискальный год.



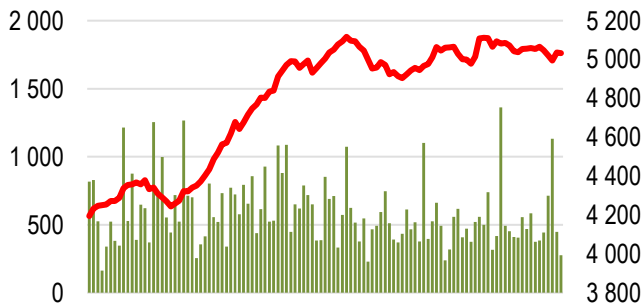
14.06.2024 Тренды (%)
 Индекс KASE 5 033,00 -0,7 0,6

Первый класс ликвидности	Цена	Тренды (%)	
		Δ 7д	Δ 1м
	Цена	ТРЕНДЫ	
Apple Inc.	211,49	5,5	12,7
Freedom Holding Corp.	80,01	5,2	17,0
Meta Platforms, Inc.	503,95	1,8	7,4
AltynGold plc	765,00	1,5	6,8
АО "Казакттелеком"	34 400,00	0,7	1,2
АО Kaspi.kz	57 791,00	0,2	5,8
NVIDIA Corp.	1 126,00	-	25,1
АО "Банк ЦентрКредит"	1 833,00	- 0,5	12,1
The Coca-Cola Company	64,14	- 0,5	0,3
АО "KEGOC"	1 472,00	- 0,7	- 1,7
АО "КазТрансОйл"	839,90	- 0,7	- 0,7
АО "НАК "Казатомпром""	18 410,00	- 0,8	- 1,4
АО "Национальная компания "КазМуна"	12 585,03	- 1,2	- 3,0
АО "Народный Банк Казахстана"	204,90	- 1,2	- 5,9
АО "Эйр Астана"	892,99	- 1,2	- 5,9
АО "ForteBank"	5,98	- 1,3	- 3,5
Intel Corporation	30,50	- 1,5	- 1,0
American Airlines	13,31	- 1,7	- 11,3
АО "Кселл"	2 971,00	- 2,0	- 2,9
Ford Motor Company	11,95	- 2,9	- 5,2
Pfizer Inc.	27,65	- 4,5	- 2,3
Advanced Micro Devices, Inc.	160,12	- 4,7	5,7
AT&T Inc.	892,99	- 5,3	- 0,1

Справка: зеленым цветом выделены индексные акции

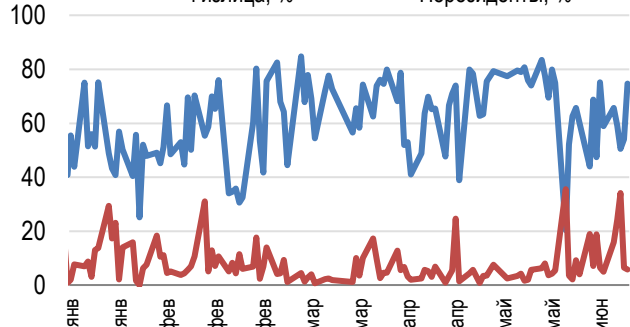
Акции Индекса KASE

Объем торгов, млн тенге (←) Индекс KASE (→)



Доли физ. лиц и нерезидентов, %

Физлица, % Нерезиденты, %



После роста в начале месяца Индекс KASE на прошлой неделе продемонстрировал отрицательную динамику, снизившись на 1% до уровня 5 033 пунктов. Акции индексной корзины торговались разнонаправленно, но с минимальной динамикой.

В частности, акции КазМунайГаза зафиксировали снижение на 1,2%, закрывшись на уровне 12 585 тенге, акции КазТрансОйла - на 0,7%, закрепившись на уровне 840 тенге. По данным КазТрансОйла, компания выплатила дивиденды по простым акциям в размере 65 тенге за акцию на общую сумму 25 млрд тенге.

Акции Казатомпрома снизились на 0,8%, до 18 410 тенге. На прошлой неделе Казатомпром объявил о подписании нового контракта на недропользование, предусматривающего опытно-промышленную добычу урана на участке №3 месторождения Инкай. В течение будущих четырех лет планируется извлечь 701 тонну урана.

Акции KEGOC уменьшились на 0,7%, закрепившись на уровне 1 472 тенге.

Акции Эйр Астана снизились на 1,2% до уровня 893 тенге. Авиаперевозчик сообщил, что с 4 по 11 июня 2024 года приобрел в соответствии с программой выкупа 89 тысяч акций и 12 тысяч ГДР на общую сумму 285 тысяч долларов США. Средневзвешенная цена покупки акций варьировалась от 900 до 910 тенге, а ГДР — от 8 до 8,1 долларов США.

Акции Казахтелекома выросли на 0,7% до 34 400 тенге. Акции другого представителя сектора телекоммуникации - Kcell – показали снижение на 2% до 2 971 тенге.

Акции финансовых компаний завершили торги разнонаправленно. Акции Народного банка и Банка ЦентрКредит снизились на 0,4% и 0,5% соответственно. Акции Kaspi.kz продемонстрировали рост в 0,2% до 57 791 тенге.

Акции Micron Technology Inc. стали лидерами роста в секторе KASE Global, прибавив 9% к своей стоимости благодаря росту спроса на память и хранилище данных, особенно в связи с развитием облачных услуг и искусственного интеллекта. Рост акций также был обусловлен улучшенными финансовыми результатами и высокими ожиданиями по предстоящему отчету о прибылях и убытках, который ожидается 26 июня 2024 года. Прогнозируемая прибыль на акцию составляет 0,47 долларов, что более чем в 2 раза больше, чем в аналогичном квартале прошлого года, а выручка ожидается на уровне 7 млрд долларов США.

Apple Inc. стал вторым лидером роста на KASE Global, продемонстрировав увеличение на 8,8% после конференции Worldwide Developers Conference 2024, где компания анонсировала новые инновационные продукты и улучшения программного обеспечения. В рамках конференции Apple объявила о партнерстве с OpenAI для интеграции ChatGPT в iOS, iPadOS и macOS.

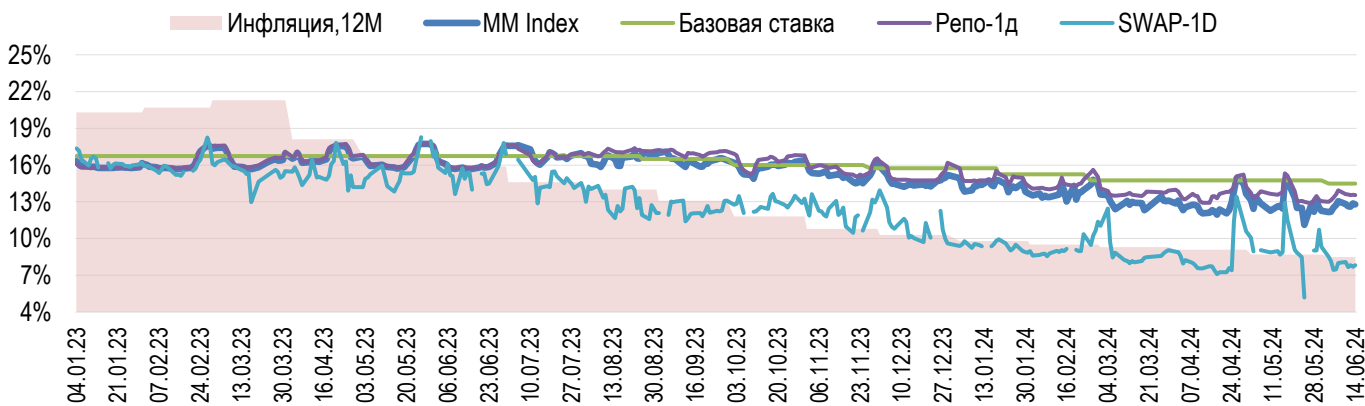
В лидерах сектора KASE Global снова оказались акции NVIDIA Corp., которые выросли на 7% благодаря сильным результатам в области высокопроизводительных вычислений и искусственного интеллекта, новым контрактам с крупными технологическими компаниями и анонсу новой платформы AI-чипов Rubin. Дополнительно компания совершила сплит акций 10 к 1, который вступил в силу с началом торгов по скорректированной цене 10 июня 2024 года. Этот шаг вызвал большой интерес со стороны инвесторов, так как более доступная цена акций привлекла широкий круг покупателей.

Аутсайдерами недели оказались акции PayPal Holdings Inc. и iShares MSCI France ETF, которые снизились на 9% и 6% соответственно.

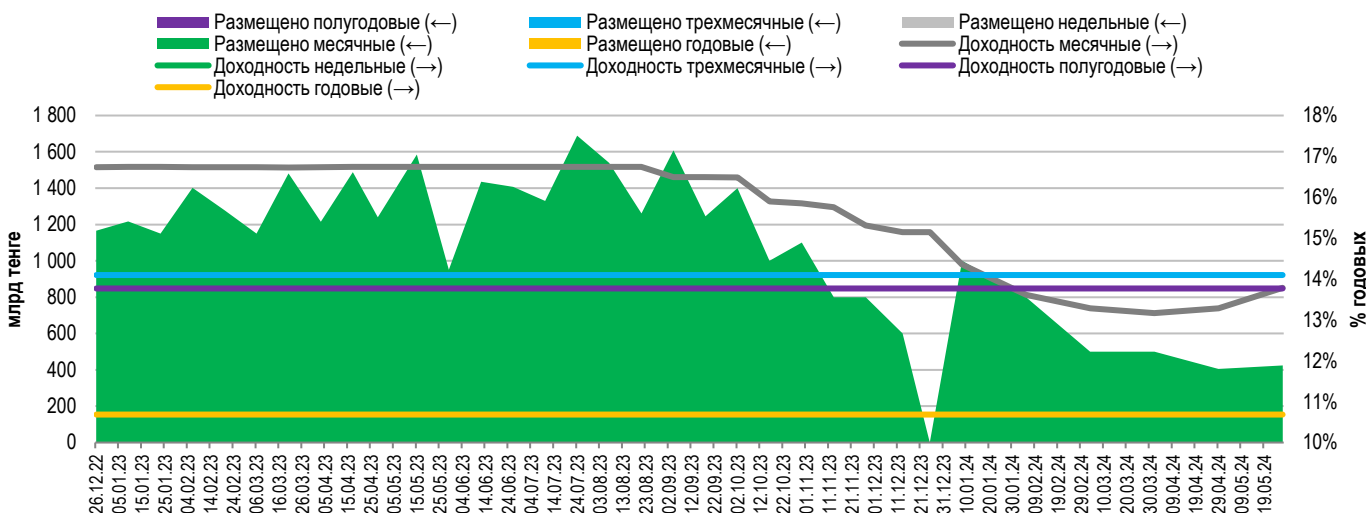


На денежном рынке KASE ставка привлечения однодневного репо TONIA снизилась с 13,94% до 13,54% годовых, торгуясь у нижнего коридора базовой ставки. Доходность операций однодневного валютного свопа в долларах США понизилась за период с 7,99% до 7,81% годовых торгуясь ниже коридора базовой ставки.

Инфляция и процентные ставки

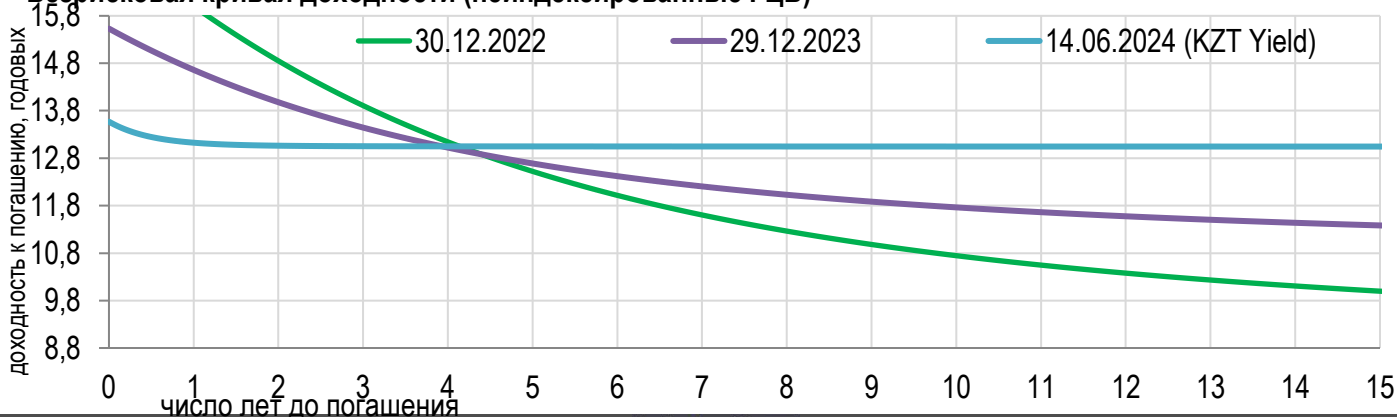


Основные параметры размещения нот НБРК



*Средневзвешенная доходность по всем операциям валютного свопа с долларом США.

Безрисковая кривая доходности (неиндексированные ГЦБ)





По итогам мая курс тенге ослаб на 1,2%, до 447,25 тенге за доллар США. Среднедневной объем торгов на Казахстанской фондовой бирже за месяц увеличился с 234 до 251 млн долл. США. Общий объем торгов составил 5 млрд долл. США.

Продажи валюты из Национального фонда для обеспечения трансфертов в республиканский бюджет за май составили 800 млн долларов США. Доля продаж из Национального фонда составила 16% от общего объема торгов и не более 40 млн долларов США в день. В целях поддержания валютной доли пенсионных активов ЕНПФ на уровне 30% Национальный Банк в мае продолжил осуществлять покупки иностранной валюты на биржевых торгах, общая сумма которых составила 500 млн долларов США или порядка 10% от общего объема рынка.

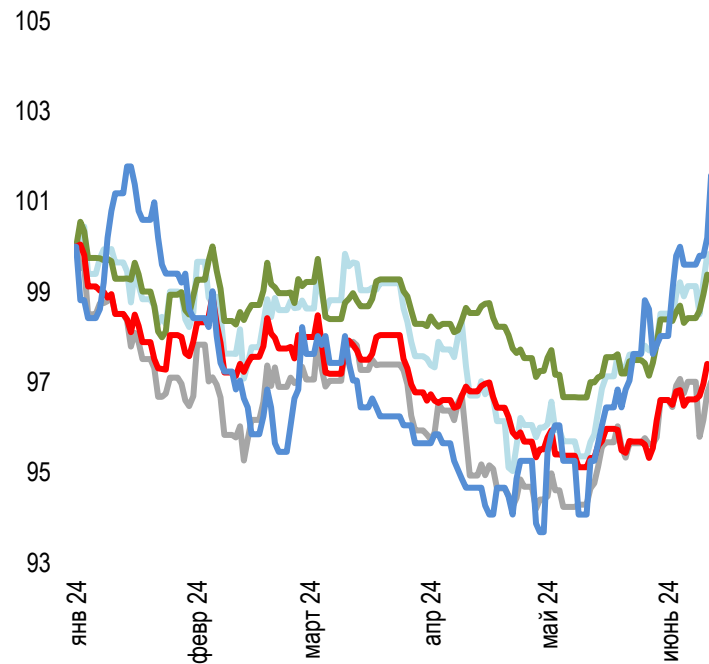
Валютных интервенций в мае Национальный Банк не проводил.

По предварительным прогнозным заявкам Правительства на выделение трансфертов в республиканский бюджет в июне 2024 года Национальным Банком ожидается продажа валюты из Национального фонда в размере от 350 до 450 млн долларов США.

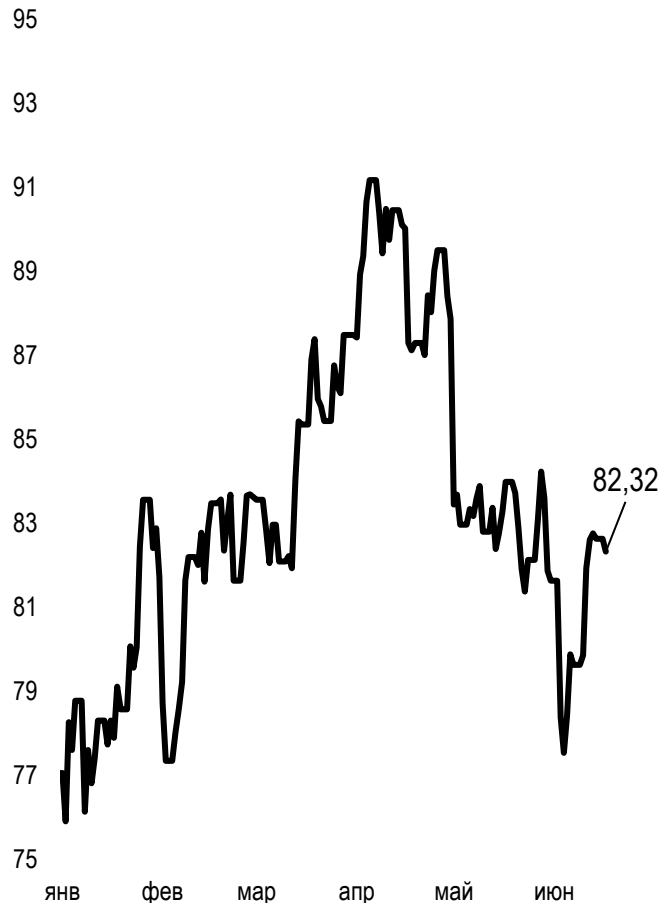
Покупка валюты для поддержания валютной доли пенсионных активов ЕНПФ в июне 2024 года ожидается в размере от 250 до 350 млн долларов США.

Динамика курсов иностранных валют

Δ %, база (01.01.24)



Стоимость нефти Brent USD/баррель



	Цена	Δ 7д, %	Δ 30д, %	Δ 2024, %
— GBPKZT	572,68	0,04	2,10	-0,83
— USDKZT	450,79	0,76	1,66	-0,83
— EURKZT	482,21	-1,03	0,35	-3,99
— CNYKZT	62,14	0,58	1,27	-2,82
— RUBKZT	5,05	0,20	3,48	-0,20

Справка: График и таблица построены на основе официальных рыночных курсов НБК. Курсы НБК могут расходиться с биржевыми курсами KASE.



Международные индексы

Наименование	Значение	Тренд %			Фьючерс
		7д	1м	1г	7д
S&P 500	5 431,60	1,6	2,3	22,7	2,7
Dow Jones	38 589,16	-0,5	-3,3	12,2	0,4
PTC	1 137,45	-0,5	-5,3	7,9	-0,2
ММББ	3 215,91	-0,5	-7,3	14,8	-0,2
Hang Seng	17 941,78	-2,3	-5,9	-9,5	-2,0
SS CSI 300	3 541,53	-0,9	-2,3	-9,8	-1,8
Euro Stoxx 50	4 839,14	-4,2	-5,1	10,9	-4,3
FTSEuroFirst	5 398,00	-3,0	-4,4	10,0	-2,9
FTSE 100	8 146,86	-1,2	-3,5	6,8	-1,2
KASE	5 033,00	-0,7	0,6	42,3	

Сырьевой рынок

14.06.2024

Наименование	Цена	Тренд %		
		7д	1м	1г
Нефть Brent	82,62	3,8	-0,2	9,2
Нефть WTI	78,45	3,9	-0,2	11,1
Природный газ	2,88	-1,3	19,2	13,7
Медь	449,50	0,3	-9,5	15,2
Железо	855,00	-5,2	-3,7	-2,3
Золото	2 333,04	1,7	-2,2	19,1
Серебро	29,47	0,1	-0,1	23,1
Пшеница	612,75	-2,4	-8,0	-7,4

Календарь экономических событий

	Валюта	Прогноз	Предыдущее
18.06 Индекс потребительских цен (ИПЦ) (г/г) (май)	EUR	2,6%	2,4%
18.06 Базовый индекс розничных продаж (м/м) (май)	USD	0,2%	0,2%
19.06 Индекс потребительских цен (ИПЦ) (г/г) (май)	GBP	2,0%	2,3%
20.06 Решение по процентной ставке (июнь)	GBP	5,25%	5,25%
20.06 Число первичных заявок на получение пособий по безработице	USD	235K	242K
21.06 Индекс деловой активности в производственном секторе (PMI) (июнь)	USD	51,0	51,3
21.06 Индекс деловой активности (PMI) в секторе услуг (июнь)	USD	53,4	54,8

Справка: Календарь содержит наиболее значимые по мнению KASE экономические события текущей недели

В – миллиарды
М – миллионы
К – тысячи

Макроэкономическая статистика Казахстана

	Значение	На дату	Предыдущее
Годовая инфляция	8,5%	01.06.24	8,7%
Валовые международные резервы НБК, млрд USD	39,8	01.06.24	39,9
Денежная база, млрд KZT	12 681,8	01.06.24	12 290,6
Денежная масса, млрд KZT	38 160,7	01.06.24	37 917,4

Кредитные рейтинги Казахстана

	Рейтинг	Дата	Предыдущее
S&P Global	BBB-/A-3 стабильный	02.03.24	BBB-/A-3 стабильный
MOODY'S	Вaa2/позитивный	27.10.23	Вaa3/стабильный
FitchRatings	BBB/стабильный	18.05.24	BBB/стабильный

КОНТАКТНАЯ ИНФОРМАЦИЯ



АО "Казахстанская фондовая биржа"

Адрес: Республика Казахстан, 050040,
г. Алматы, ул. Байзакова, 280,
БЦ "Almaty Towers"

Тел.: +7 (727) 237 53 23
+7 (727) 237 53 28



Корпоративный вебсайт



Часто задаваемые вопросы



Связаться с нами



Информация и мнения, содержащиеся в настоящем отчете, были подготовлены специалистами АО "Казахстанская фондовая биржа" (далее - KASE). KASE не дает гарантий относительно полноты и точности приведенной в этом отчете информации, а также ее достоверности. Ни KASE, ни кто-либо из работников не несет ответственности за любые прямые или косвенные убытки (ущерб), наступившие в результате использования данного отчета или сведений/анализа, представленных в нем.

KASE не берет на себя ответственности регулярно обновлять данный отчет, а также сообщать обо всех изменениях, произошедших с момента подготовки данного отчета.

KASE обращает внимание инвесторов на следующие факторы:

1. доход от инвестиций в финансовые инструменты зависит от множества рыночных и нерыночных факторов. В частности на фактический доход инвестора могут влиять колебания процентных ставок, изменение норм налогообложения, движение валютных курсов, изменения котировок ценных бумаг, рыночных индексов, изменения производственных и финансовых показателей компаний, а также другие факторы.
2. прошлые результаты не всегда указывают на то, какими будут будущие показатели. При этом оценки будущих результатов основаны на предположениях, которые могут не осуществиться. Стоимость любых инвестиций или дохода может понижаться и повышаться, в результате чего инвесторы могут не получить обратно всей инвестированной суммы. В случае инвестиций, для которых не существует общепризнанного рынка, инвесторы могут испытывать различные трудности, включая трудности с их продажей или получением надежной информации об их стоимости или связанных с ними рисках.
3. отчет подготовлен без учета индивидуальных финансовых особенностей и целей тех лиц, которые его получают.

KASE рекомендует инвесторам независимо оценивать целесообразность тех или иных инвестиций и стратегий и призывает инвесторов пользоваться услугами финансовых консультантов.

Все права на отчет принадлежат KASE. Частичное или полное воспроизведение и/или распространение данного аналитического материала не может быть осуществлено без письменного разрешения KASE.