

# ЕЖЕНЕДЕЛЬНИК KASE

12–16 августа,  
2024

## НОВОСТИ KASE

- ▲ KASE и АО "SQIF Capital" [подписали](#) договор на оказание услуг маркет-мейкера на срочном рынке
- ▲ KASE [подвела](#) итоги работы биржевого рынка за июль 2024 года
- ▲ Из официального списка KASE в связи с истечением срока обращения исключены международные облигации [US900123CV04](#) (TR\_01\_2408) Турецкой Республики, [US91282CCT62](#) (US\_09\_2408) Министерства финансов США,
- ▲ В официальный список KASE включены облигации [KZ2P00011729](#) (MFSLb3) ТОО "Сейф-Ломбард", [KZMJ00001964](#) (KOK022\_196) местного исполнительного органа Кызылординской области, [KZ2C00011708](#) (BERKb19) АО "Bereke Bank", "зеленые" облигации [KZ2P00011810](#) (TERRb1) ТОО "Терра", [KZ2C00011849](#) (SNSIpp1) АИФН "SNS INVESTMENTS (СНС ИНВЕСТМЕНТС)"
- ▲ На KASE открываются торги облигациями [KZ2C00011732](#) (CCBNb36) АО "Банк ЦентрКредит",
- ▲ На KASE приостановлены торги облигациями [KZMF00000283](#) (AKK131\_028) местного исполнительного органа Акмолинской области, международными облигациями [XS2655869530](#) (EBRDe19) Европейского банка реконструкции и развития, ETF [US78462F1030](#) (US\_SPY\_) State Street Global Advisors, ETF US81369Y3080 (XLP\_KZ) и [US81369Y8865](#) (XLU\_KZ) The Select Sector SPDR Trust, ETF [пяти](#) наименований

## РЕЗУЛЬТАТЫ РАЗМЕЩЕНИЙ

- ▲ Министерство финансов Казахстана разместило на KASE 23,0 млн MEYKAM [KZKD00000543](#) (MUM192\_0002) и 25,2 млн MEYKAM [KZKD00000915](#) (MUM108\_0012)
- ▲ Акимат [Кызылординской](#) области привлек на KASE 3,0 млрд тенге
- ▲ АО "Казахстанский фонд устойчивости" [привлекло](#) на KASE 4,9 млрд тенге, разместив облигации KZ2C00010577 (KFUSb68)

## НОВОСТИ ЭМИТЕНТОВ

- ▲ АО "Банк Развития Казахстана" [опубликовал](#) верифицированный годовой отчет за 2023 год
- ▲ ТОО "Магистральный Водовод" [сообщило](#) о пересмотре тарифов
- ▲ АО "Банк Развития Казахстана" [заключило](#) меморандум о взаимопонимании с Japan Bank for International Cooperation
- ▲ АО "ASTEL ASTEL " (АСТЕЛ) [выплатило](#) дивиденды по простым и привилегированным акциям за 2020 год
- ▲ АО "Казахстанская Жилищная Компания" [выплатило](#) дивиденды по простым акциям KZ1C00000637 (KZIK) за 2023 год
- ▲ АО "Жилищный строительный сберегательный банк "Отбасы банк" [выплатило](#) дивиденды по простым акциям за 2023 год
- ▲ ТОО "Сейф-Ломбард" [сообщило](#) о [подтверждении](#) агентством Fitch Ratings долгосрочного рейтинга дефолта эмитента на уровне "В-", прогноз "Стабильный"
- ▲ АО "Эйр Астана" [предоставило](#) информацию о сделках с собственными ценными бумагами с 06 августа по 12 августа
- ▲ ТОО МФО "Робокэш.кз" [выплатило](#) дивиденды за 2022 год
- ▲ АО "Кселл" [сообщило](#) результаты деятельности за первое полугодие 2024 года
- ▲ ТОО "Сейф-Ломбард" [сообщило](#) о подтверждении агентством Fitch Ratings долгосрочного рейтинга дефолта эмитента



16.08.2024		Тренды (%)	
Индекс KASE	5 315,20	2,1	1,2
Первый класс ликвидности	Цена	Δ 7д	Δ 1м
ДЛЯ ПОСТРОЕНИЯ ТАБЛИЦЫ	Цена	ТРЕНДЫ	
Starbucks Corporation	95,31	26,1	27,1
NVIDIA Corp.	123,56	16,6	- 2,7
Advanced Micro Devices, Inc.	148,02	10,4	- 16,3
Intel Corporation	20,97	6,4	- 38,8
АО "Народный Банк Казахстана"	216,51	5,8	5,3
Apple Inc.	225,70	5,3	- 4,4
АО "Эйр Астана"	841,99	3,3	- 1,2
АО "Казахтелеком"	38 853,10	3,1	- 0,5
Tesla, Inc.	211,05	3,0	- 15,6
АО "Национальная компания "КазМунаГаз"	13 720,00	2,8	2,4
The Coca-Cola Company	69,10	2,5	7,5
АО "КазТрансОйл"	825,19	1,7	0,1
АО "Кселл"	3 240,01	1,3	13,0
АО "Банк ЦентрКредит"	1 993,00	0,8	- 0,3
АО Kaspi.kz	63 831,99	0,8	- 0,4
АО "ForteBank"	5,02	0,6	- 8,1
АО "НАК "Казатомпром"	18 298,00	0,3	- 4,1
АО "KEGOC"	1 480,00	0,0	0,1
Pfizer Inc.	28,40	- 1,4	- 2,9
АО "Teniz Capital Investment Banking"	6 901,00	- 1,4	36,1
AT&T Inc.	841,99	- 1,4	2,9
Freedom Holding Corp.	86,99	- 5,4	10,4
АО "Казахстанская фондовая биржа"	48 500,00	- 32,3	- 38,8

Справка: зеленым цветом выделены индексные акции

### Акции Индекса KASE



### Доли физ. лиц и нерезидентов, %



На прошлой неделе казахстанский рынок акций продолжил покорять исторические максимумы. Индекс KASE по итогам торгов пятницы достиг отметки 5 315,20 пунктов, продемонстрировав рост в 2%.

Лидером недели по темпам роста стали простые акции Народного банка с результатом 5,8%, благодаря позитивным ожиданиям рынка, касательно положительных финансовых результатов за первое полугодие и второй квартал 2024 года. Также стоит отметить, что дата объявления результатов изменена с 21 на 20 августа 2024 года.

Акции других финансовых учреждений, входящих в индекс KASE, также показали положительную динамику. Акции Банка ЦентрКредит выросли на 0,8%, а акции Kaspi.kz – на 0,8%.

Между тем, ведущий производитель урана в мире, Казатомпром, сообщил о росте производства в первой половине текущего года, что побудило компанию увеличить объемы на оставшуюся часть 2024 года. Это частично сняло опасения инвесторов по поводу возможного снижения поставок из Казахстана после неожиданного введения налога на добычу полезных ископаемых на урановую продукцию. В результате цены на уран снизились на 0,4%, а акции Казатомпром незначительно выросли 0,3%.

Продолжают обновлять исторические максимумы и простые акции КазМунайГаз. Их курс вплотную приблизился к 14 тыс. тенге, на фоне высоких котировок на нефть сорта Brent, достигших значения в 82,3 доллара за баррель. В то же время акции КазТрансОйл выросли на 1,7% до 825 тенге за акцию.

Теперь к новостям телекоммуникационного сектора Индекса KASE. Кселл сообщил о результатах деятельности за первое полугодие 2024 года. Акционерному обществу удалось нарастить выручку на 9,7%, по сравнению с аналогичным периодом прошлого года - до 119,8 млрд тенге. При этом чистая прибыль оператора за первое полугодие сократилась в 3,3 раза до 5,5 млрд тенге. В компании заявили, что негативное воздействие на чистую прибыль обусловлено затратами на финансирование, расходами на радиочастотный спектр и амортизацией, связанными с реализацией капиталоемкого проекта 5G.

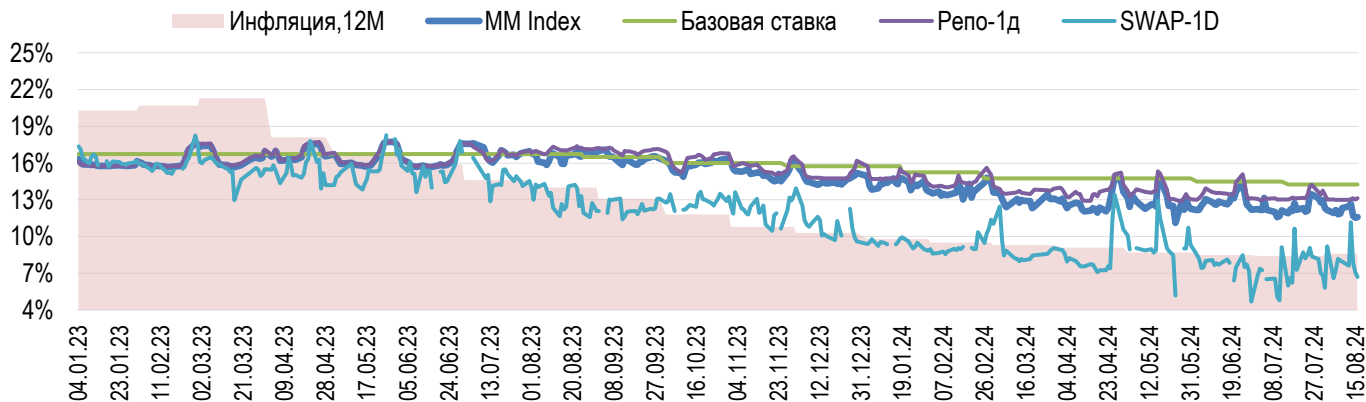
В то же время акции Казахтелеком выросли на 3,1% до уровня 37 676 тенге.

Национальный авиаперевозчик, Эйр Астана, сообщил о том, что с 6 по 12 августа 2024 года приобрел, в соответствии с программой выкупа, 185 тысяч акций и 16 тысяч ГДР на общую сумму 433 тысяч долларов США. Средневзвешенная цена покупки акций варьировалась от 821 до 833 тенге, а ГДР — от 6,6 до 7 долларов США. Акции Эйр Астаны за неделю выросли на 3,3% до 842 тенге.

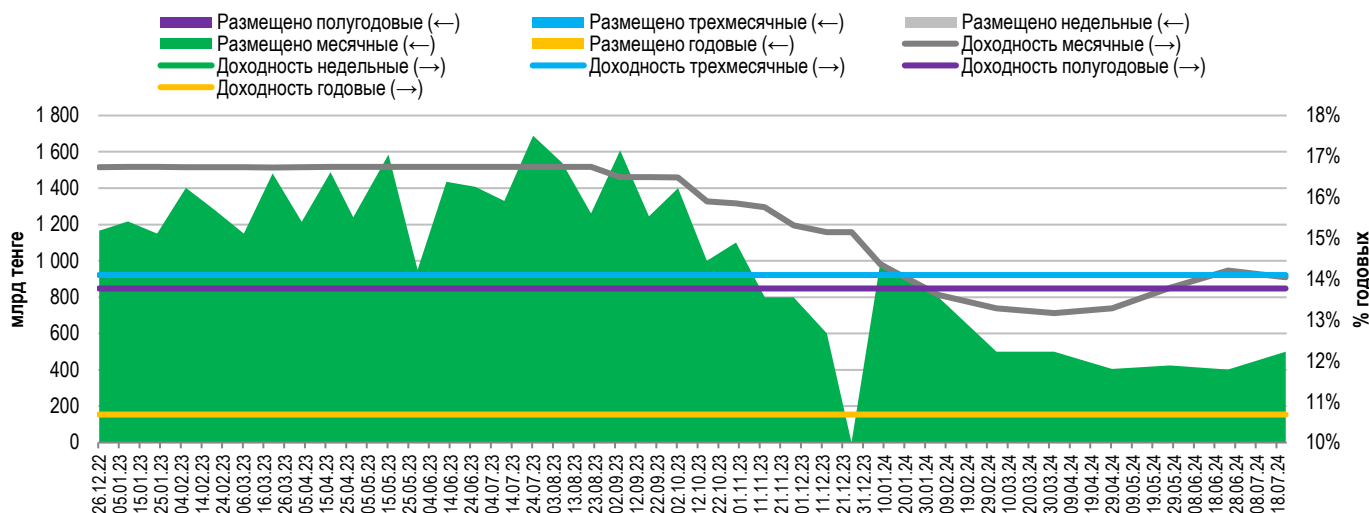


На конец прошлой недели доходность на денежном рынке выросла. По данным последних торгов на рынке репо, индикатор TONIA составил 13,14%, а индикатор TWINA – 13,37%.

**Инфляция и процентные ставки**

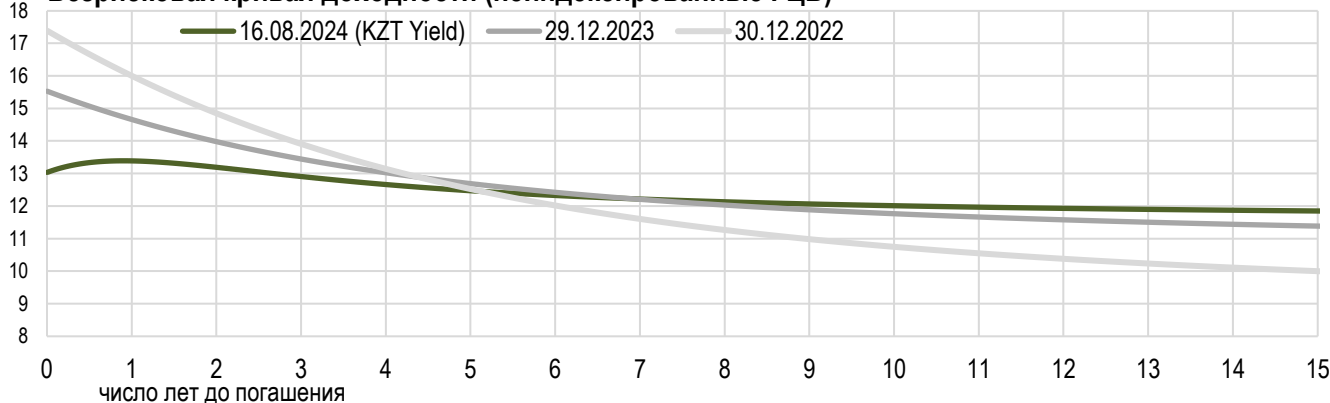


**Основные параметры размещения нот НБРК**



\*Средневзвешенная доходность по всем операциям валютного свопа с долларом США.

**Безрисковая кривая доходности (неиндексированные ГЦБ)**





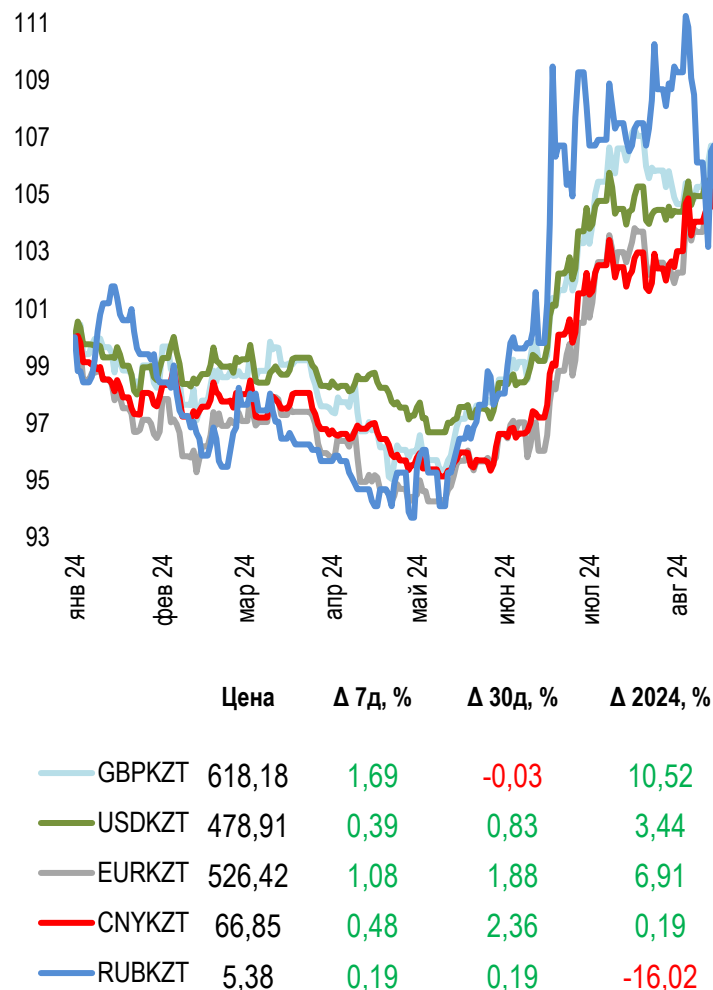
По итогам июля курс тенге ослаб на 0,5% до 474,15 тенге за доллар США. Среднедневной объем торгов на Казахстанской фондовой бирже за месяц снизился со 183 до 170 млн долл. США. Общий объем торгов составил 3,7 млрд долл. США.

Продажи валюты из Национального фонда для обеспечения трансфертов в республиканский бюджет за июль составили 506 млн долларов США. Доля продаж из Национального фонда составила 14% от общего объема торгов и не более 23 млн долларов США в день. В целях поддержания валютной доли пенсионных активов ЕНПФ на уровне 30% Национальный Банк в июле продолжил осуществлять покупки иностранной валюты на биржевых торгах, общая сумма которых составила 275 млн долларов США или порядка 7% от общего объема рынка.

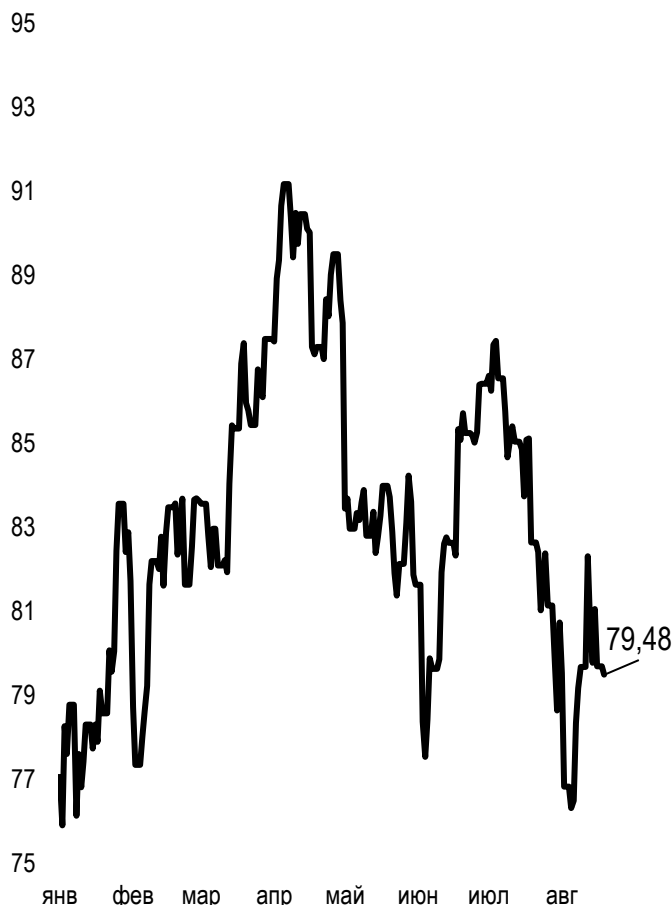
Объем продажи из золотовалютных резервов Национального Банка в июле в рамках операции по покупке акций АО «Казатомпром» в Национальный фонд оставил 115 млн долларов США, в августе 2024 года продажа валюты из золотовалютных резервов ожидается в размере от 230 до 250 млн долларов США. По предварительным прогнозным заявкам Правительства на выделение трансфертов в республиканский бюджет, в августе 2024 года Национальным Банком ожидается продажа валюты из Национального фонда в размере от 500 до 600 млн долларов США. Покупка валюты для поддержания валютной доли пенсионных активов ЕНПФ в августе 2024 года ожидается в размере от 200 до 250 млн долларов США.

### Динамика курсов иностранных валют

Δ %, база (01.01.24)



### Стоимость нефти Brent USD/баррель



Справка: График и таблица построены на основе официальных рыночных курсов НБК. Курсы НБК могут расходиться с биржевыми курсами KASE.



Международные индексы

Наименование	Значение	Тренд %			Фьючерс
		7д	1м	1г	7д
S&P 500	5 554,25	3,9	-0,6	26,1	3,9
Dow Jones	40 659,76	2,9	-1,3	17,0	2,9
PTC	1 002,12	-3,3	-4,9	-1,2	
ММВБ	2 828,20	-0,7	-4,0	-7,3	
Hang Seng	17 430,16	2,0	-1,7	-4,9	2,0
SS CSI 300	3 345,63	0,4	-4,5	-12,4	0,4
Euro Stoxx 50	4 840,52	3,5	-1,0	13,0	3,6
FTSEuroFirst	5 426,50	2,7	-1,0	12,7	2,8
FTSE 100	8 311,41	1,8	1,5	13,0	1,9
KASE	5 315,20	2,1	1,2	41,9	

Сырьевой рынок

16.08.2024

Наименование	Цена	Тренд %		
		7д	1м	1г
Нефть Brent	79,68	0,0	-6,3	-5,3
Нефть WTI	76,65	-0,2	-7,5	-4,7
Природный газ	2,12	-0,9	4,3	-19,0
Медь	414,35	3,8	-5,8	12,2
Железо	723,00	-8,3	-12,6	-13,4
Золото	2 508,01	3,2	2,0	32,8
Серебро	28,85	4,6	-4,3	27,0
Пшеница	530,00	-2,3	-1,7	-10,1

Календарь экономических событий

	Валюта	Прогноз	Предыдущее
20.08 <u>Индекс потребительских цен (ИПЦ) (г/г) (июль)</u>	EUR	2,6%	2,5%
21.08 <u>Запасы сырой нефти</u>	USD		1,357M
21.08 <u>Публикация протоколов FOMC</u>	USD		
22.08 <u>Число первичных заявок на получение пособий по безработице</u>	USD	233K	227K
22.08 <u>Индекс деловой активности в производственном секторе (PMI) (авг)</u>	USD	49,8	49,6
22.08 <u>Индекс деловой активности (PMI) в секторе услуг (авг)</u>	USD	54,0	55,0
23.08 <u>Выступление главы ФРС г-на Пауэлла</u>	USD		

Справка: Календарь содержит наиболее значимые по мнению KASE экономические события текущей недели

В – миллиарды  
М – миллионы  
К – тысячи

Макроэкономическая статистика Казахстана

	Значение	На дату	Предыдущее
Годовая инфляция	8,6%	01.08.24	8,4%
Валовые международные резервы НБК, млрд USD	41,8	01.08.24	39,9
Денежная база, млрд KZT	13 477,0	01.08.24	13 276,0
Денежная масса, млрд KZT	40 470,1	01.08.24	39 657,7

Кредитные рейтинги Казахстана

	Рейтинг	Дата	Предыдущее
<b>S&amp;P Global</b>	BBB-/A-3 стабильный	02.03.24	BBB-/A-3 стабильный
<b>MOODY'S</b>	Ваа2/позитивный	27.10.23	Ваа3/стабильный
<b>FitchRatings</b>	BBB/стабильный	18.05.24	BBB/стабильный

# КОНТАКТНАЯ ИНФОРМАЦИЯ



## АО "Казахстанская фондовая биржа"

**Адрес:** Республика Казахстан, 050040,  
г. Алматы, ул. Байзакова, 280,  
БЦ "Almaty Towers"

**Тел.:** +7 (727) 237 53 23  
+7 (727) 237 53 28



**Корпоративный вебсайт**



**Часто задаваемые вопросы**



**Связаться с нами**



Информация и мнения, содержащиеся в настоящем отчете, были подготовлены специалистами АО "Казахстанская фондовая биржа" (далее - KASE). KASE не дает гарантий относительно полноты и точности приведенной в этом отчете информации, а также ее достоверности. Ни KASE, ни кто-либо из работников не несет ответственности за любые прямые или косвенные убытки (ущерб), наступившие в результате использования данного отчета или сведений/анализа, представленных в нем.

KASE не берет на себя ответственности регулярно обновлять данный отчет, а также сообщать обо всех изменениях, произошедших с момента подготовки данного отчета.

KASE обращает внимание инвесторов на следующие факторы:

1. доход от инвестиций в финансовые инструменты зависит от множества рыночных и нерыночных факторов. В частности на фактический доход инвестора могут влиять колебания процентных ставок, изменение норм налогообложения, движение валютных курсов, изменения котировок ценных бумаг, рыночных индексов, изменения производственных и финансовых показателей компаний, а также другие факторы.
2. прошлые результаты не всегда указывают на то, какими будут будущие показатели. При этом оценки будущих результатов основаны на предположениях, которые могут не осуществиться. Стоимость любых инвестиций или дохода может понижаться и повышаться, в результате чего инвесторы могут не получить обратно всей инвестированной суммы. В случае инвестиций, для которых не существует общепризнанного рынка, инвесторы могут испытывать различные трудности, включая трудности с их продажей или получением надежной информации об их стоимости или связанных с ними рисках.
3. отчет подготовлен без учета индивидуальных финансовых особенностей и целей тех лиц, которые его получают.

KASE рекомендует инвесторам независимо оценивать целесообразность тех или иных инвестиций и стратегий и призывает инвесторов пользоваться услугами финансовых консультантов.

Все права на отчет принадлежат KASE. Частичное или полное воспроизведение и/или распространение данного аналитического материала не может быть осуществлено без письменного разрешения KASE.