

ЕЖЕНЕДЕЛЬНИК KASE

18–29 марта,
2024

НОВОСТИ KASE

- ▲ KASE [сформировала](#) списки ценных бумаг первого, второго и третьего классов ликвидности на апрель 2024 года.
- ▲ В официальный список KASE включены международные облигации [US912797JM08](#) (US120_2404) и [US91282CDH16](#) (US121_2411) Министерства финансов США, международные [облигации](#) четырех наименований, облигации [KZ2P00010994](#) (ZHBSpp1) ТОО "СК Жаңа Бастау", [KZ2P00011059](#) (ALTSpp1) ТОО "ALITA Stroy", международные облигации [XS2774403690](#) (EBRDe23) Европейского банка реконструкции и развития (ЕБРР).
- ▲ Из официального списка KASE исключены: международные облигации [XS2586856879](#) (EBRDe18) ЕБРР, облигации [KZ2C00009538](#) (MFOk9) и [KZX000000641](#) (MFOk1) АО "МФО ОнлайнКазФинанс" в связи с истечением срока обращения, облигации [KZMJ00001188](#) (ТКК024_118) и [KZMJ00001634](#) (ТКК006_163) акимата Туркестанской области в связи с досрочным погашением.
- ▲ На KASE открыты торги облигациями [KZ2D00010899](#) (EABRb48) и [KZ2D00011038](#) (EABRb49) Евразийского банка развития, облигациями [KZ2C00010098](#) (BRKZb34) АО "Банк Развития Казахстана".
- ▲ На KASE возобновлены торги международными облигациями [XS2507222904](#) (ASDBe11) и [XS2541297557](#) (ASDBe12) Азиатского банка развития.
- ▲ На KASE [закрыты](#) фьючерсы с исполнением в марте 2024 года.

РЕЗУЛЬТАТЫ РАЗМЕЩЕНИЙ

- ▲ Министерство финансов Казахстана разместило на KASE 300,0 млн MEKKAM-12 выпуска 156 ([KZK100000316](#), MKM012_0156), 26,2 млн MEUKAM-120 выпуска 17 ([KZKD00000899](#), MUM120_0017), 44,2 млн MEUKAM-120 выпуска 19 ([KZKD00001129](#), MUM120_0019), 20,0 млн MEUKAM-180 выпуска 16 ([KZKD00001194](#), MUM180_0016), 31,1 млн MEUKAM-84 выпуска 19 ([KZKD00001244](#), MUM084_0019), 26,4 млн MEUKAM-108 выпуска 12 ([KZKD00000915](#), MUM108_0012), 30,6 млн MEUKAM-156 седьмого выпуска ([KZKD00001103](#), MUM156_0007) и 26,6 млн MEUKAM-168 пятого выпуска ([KZKD00001111](#), MUM168_0005).
- ▲ АО "МФО ОнлайнКазФинанс" [привлекло](#) на KASE через подписку \$2,2 млн, разместив трехлетние облигации KZ2C00010825 (MFOk9).
- ▲ ТОО "Birinshi Lombard" [привлекло](#) на KASE через подписку 299,9 млн тенге, разместив облигации KZ2P00010952 (MFBLb3).
- ▲ Евразийский банк развития [привлек](#) на KASE 4,4 млрд тенге, разместив облигации KZ2D00010899 (EABRb48).
- ▲ АО "Банк Развития Казахстана" [привлекло](#) на KASE 35,2 млрд тенге, разместив облигации KZ2C00010098 (BRKZb34).
- ▲ ЕБРР [привлек](#) на KASE через подписку 9,4 млрд тенге, разместив пятилетние международные облигации XS2774403690 (EBRDe23).
- ▲ АО "Казахстанский фонд устойчивости" [привлекло](#) на KASE 3,2 млрд тенге, разместив облигации KZ2C00009454 (KFUSb53).
- ▲ АО "Банк Развития Казахстана" [привлекло](#) на KASE 11,0 млрд тенге, разместив облигации KZ2C00010098 (BRKZb34).

НОВОСТИ ЭМИТЕНТОВ

- ▲ АО "Кселл" [сообщило](#) финансовые результаты за четвертый квартал и январь–декабрь 2023 года.
- ▲ АО "KEGOC" [сообщило](#) о подтверждении агентством S&P Global Ratings рейтинга компании, прогноз "Стабильный".
- ▲ АО "ForteBank" [сообщило](#) о повышении агентством S&P Global Ratings рейтинга банка по национальной шкале до "kzA", прогноз "Позитивный".
- ▲ АО "Kaspi Bank" [сообщило](#) о повышении агентством S&P Global Ratings рейтинга банка по национальной шкале до "kzAA", прогноз "Позитивный".
- ▲ АО "Банк ЦентрКредит" [сообщило](#) о повышении S&P Global Ratings рейтинга банка по национальной шкале до "kzA", прогноз "Позитивный".
- ▲ АО "Нурбанк" [сообщило](#) о повышении агентством S&P Global Ratings рейтинга банка по национальной шкале до "kzBB", прогноз "Позитивный".
- ▲ АО "Народный Банк Казахстана" [сообщило](#) о подтверждении агентствами Fitch Ratings и S&P Global Ratings рейтингов банка.
- ▲ АО "Halyk Finance" [сообщило](#) о подтверждении агентством Fitch Ratings долгосрочного рейтинга на уровне "BBB-", прогноз "Стабильный".
- ▲ АО "Home Credit Bank" [сообщило](#) о подтверждении агентством Fitch Ratings рейтингов банка, прогноз "Стабильный".
- ▲ АО "Bereke Bank" [сообщило](#) об отзыве агентством АКРА кредитного рейтинга банка по причине окончания срока действия договора.
- ▲ АО "Банк Развития Казахстана" [присоединилось](#) к инициативе GIP – "Принципы зеленых инвестиций "Один пояс, один путь".
- ▲ АО Kaspi.kz [предоставило](#) уведомление на английском языке об аннулировании листинга ADS и GDR на Лондонской фондовой бирже.
- ▲ АО "Эйр Астана" [сообщило](#) о достижении соглашения о компенсации с Pratt & Whitney и обновлении флота.
- ▲ ТОО "BASS Gold" [сообщает](#) об итогах производственной деятельности за 2023 год.



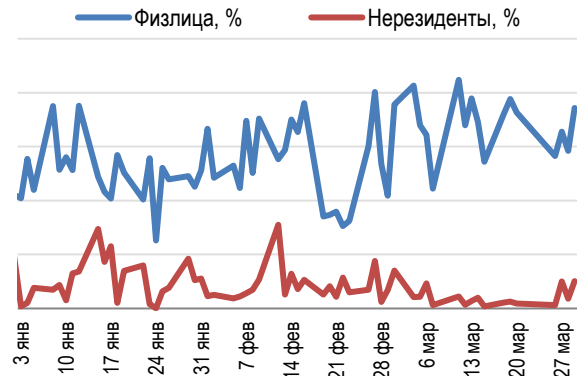
29.03.2024		Тренды (%)	
Индекс KASE	5 077,84	1,6	5,7
Первый класс ликвидности	Цена	Δ 7д	Δ 1м
ДЛЯ ПОСТРОЕНИЯ ТАБЛИЦЫ	Цена	ТРЕНДЫ	
АО Kaspi.kz	57 500,00	11,7	24,5
АО "БАСТ"	8 608,98	9,7	24,8
Ford Motor Company	13,07	7,1	8,8
PayPal Holdings Inc.	66,54	6,4	11,6
Bank of America Corporation	37,70	4,9	10,9
АО "Кселл"	3 166,00	4,1	15,6
American Airlines	15,10	4,1	1,9
NVIDIA Corp.	905,90	3,6	13,0
Intel Corporation	43,90	3,1	2,1
AT&T Inc.	17,52	2,6	5,8
АО "Национальная компания "КазМуна"	12 105,00	0,2	0,5
АО "КЕГОС"	1 485,00	0,2	- 0,3
АО "НАК "Казатомпром""	18 301,11	0,0	- 1,7
АО "Эйр Астана"	1 062,00	- 0,2	
АО "Казхателеком"	35 500,00	- 0,5	- 0,7
Apple Inc.	172,12	- 0,5	- 4,7
АО "Народный Банк Казахстана"	212,94	- 1,0	7,6
Tesla, Inc.	193,00	- 1,5	- 7,6
АО "КазТрансОйл"	830,00	- 2,0	- 0,7
АО "ForteBank"	6,31	- 6,9	61,4
АО "Банк ЦентрКредит"	1 506,97	- 7,5	2,5
Freedom Holding Corp.	67,37	- 7,7	- 11,9
Advanced Micro Devices, Inc.	182,00	- 7,8	2,2

Справка: зеленым цветом выделены индексные акции

Акции Индекса KASE



Доли физ. лиц и нерезидентов, %



Индекс KASE вновь обновил исторический максимум, превысив 5 000 пунктов. По итогам прошедшей недели Индекс KASE закрылся на отметке в 5 077,84 пунктов, увеличившись за неделю на 1,46%.

Акции КазМунайГаза зафиксировали рост на 1,3%, закрывшись на уровне 12 105 тенге, в то время как КазТрансОйл потерял в цене 2%, установившись на уровне в 830 тенге. Бумаги Казатомпрома показали снижение на 1,3%, до 18 301,11 тенге.

Акции Kaspi.kz выросли на 10,8%, достигнув отметки 57 612,44 тенге на фоне решения акционеров компании выплатить дивиденды по простым и привилегированным акциям за 2023 год в размере 4 000 тенге за акцию. В дополнение к этому, S&P Global Ratings повысил прогноз по Kaspi.kz со "Стабильного" на "Позитивный", подтвердив его долгосрочный кредитный рейтинг на уровне "BB". Кроме того, компания объявила об аннулировании листинга своих ADS и GDR на Лондонской фондовой бирже.

Акции "Эйр Астана" незначительно подросли на 0,5% и закрыли неделю на отметке 1 062 тенге за акцию. Недавно авиакомпания сообщила о достижении соглашения с Pratt & Whitney о получении компенсации и другой поддержки в связи с проблемными двигателями.

Акции Банка ЦентрКредит снизились на 3,1% и составили 1 506,94 тенге за акцию. S&P Global Ratings повысил прогноз по банку со "Стабильного" на "Позитивный", подтвердив долгосрочные кредитные рейтинги на уровне "BB-/B".

При этом S&P Global Ratings пересмотрел прогноз по Народному банку со "Стабильного" на "Позитивный" с подтверждением рейтинга на уровне "BB+/B". Fitch Ratings подтвердил рейтинг Народного банка на уровне "BBB-" с прогнозом "Стабильный". По итогам недели акции Народного банка выросли на 1,4% до 212,94 тенге за акцию.

Рейтинговое агентство S&P Global Ratings также подтвердило рейтинг КЕГОС "BB+" с прогнозом "Стабильный". Цена акции на конец прошлой недели составила 1 485 тенге, незначительно снизившись на 0,2%.

Акции Кселл подорожали на 1,8% от своей рыночной стоимости и к концу недели закрылись на отметке 3 166 тенге за акцию. Кселл предоставил финансовые результаты за четвертый квартал и январь-февраль 2024 года. Согласно этим данным, рост общей выручки составил 2,8% до 227 493 млн тенге. Показатель EBITDA без учета единовременных расходов поднялся на 4,6% - до 95 026 млн тенге, а операционная прибыль снизилась на 17% - до 50 948 млн тенге. Чистая прибыль упала на 18,5% - до 32 897 млн тенге.

Цена акции Казхателекома снизилась на 0,4% и составила 35 500 тенге. Казхателеком анонсировал проведение своего годового общего собрания акционеров 30 апреля, где планируется рассмотреть вопросы утверждения годовой финансовой отчетности за 2023 год, распределения чистой прибыли и определения размера дивидендов на акцию.

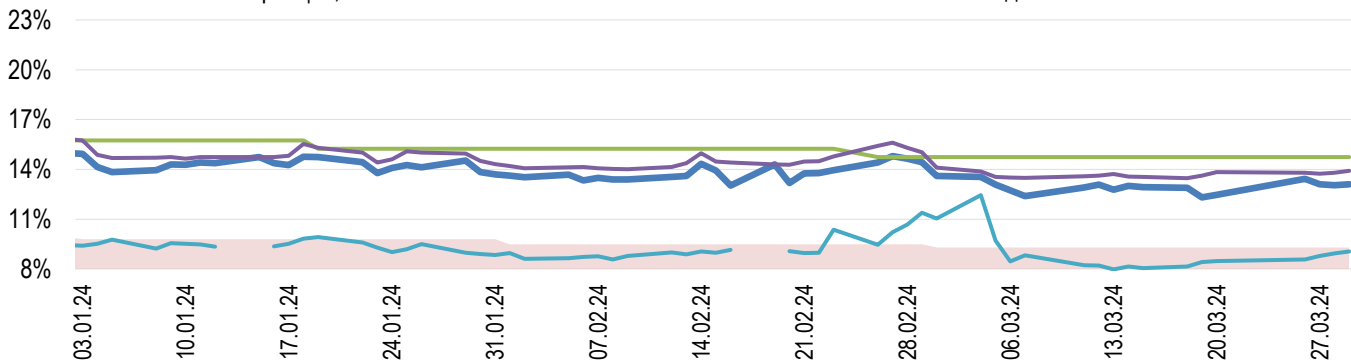
Акции сектора KASE Global продемонстрировали смешанную динамику, отражая разнонаправленные тенденции на мировых финансовых рынках. В целом движение рынка оказалось под влиянием публикации макроэкономических данных.



На денежном рынке KASE ставка привлечения однодневного репо TONIA повысилась с 13,54% до 13,91% годовых, торгуясь в нижнем коридоре базовой ставки. Доходность операций однодневного валютного свопа в долларах США повысилась за период с 8,06% до 9,05% годовых торгуясь ниже коридора базовой ставки.

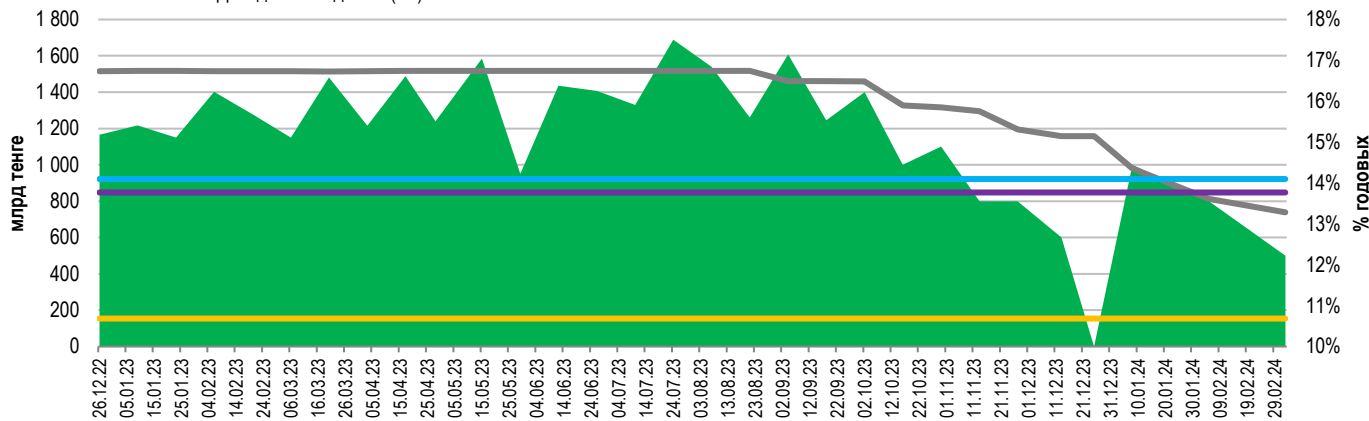
Инфляция и процентные ставки

Инфляция, 12М MM Index Базовая ставка Repo-1д SWAP-1D



Основные параметры размещения нот НБРК

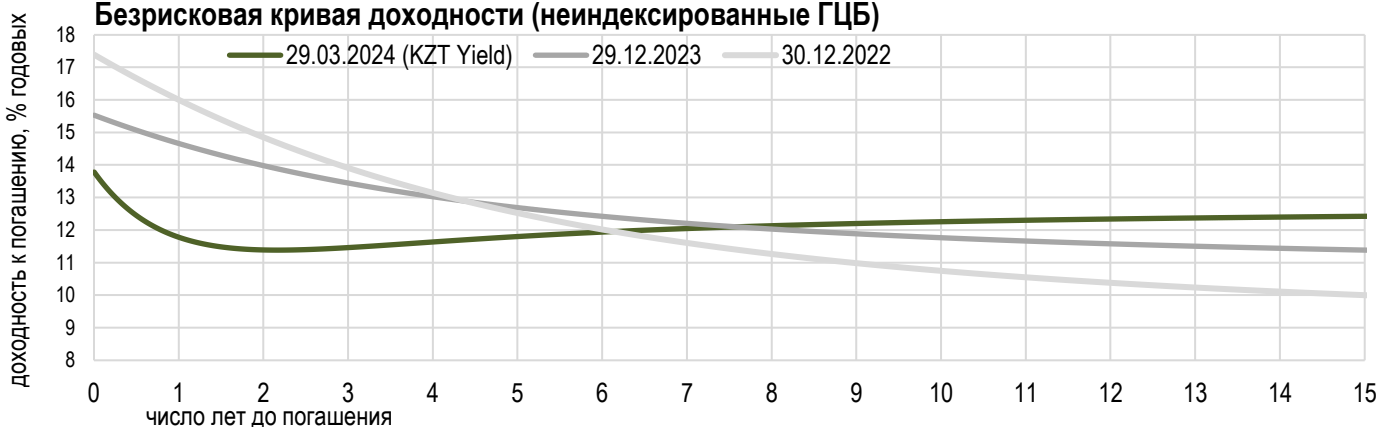
Размещено полугодовые (←) Размещено трехмесячные (←) Размещено недельные (←)
 Размещено месячные (←) Размещено годовые (←) Доходность месячные (→)
 Доходность недельные (→) Доходность трехмесячные (→) Доходность годовые (→)



*Средневзвешенная доходность по всем операциям валютного свопа с долларом США.

Безрисковая кривая доходности (неиндексированные ГЦБ)

29.03.2024 (KZT Yield) 29.12.2023 30.12.2022





По итогам февраля курс тенге ослаб на 0,6%, до 450,65 тенге за доллар США. Среднедневной объем торгов на Казахстанской фондовой бирже за месяц увеличился со 172 до 187 млн долл. США. Общий объем торгов составил 3,9 млрд долл. США.

Продажи валюты из Национального фонда для обеспечения трансфертов в республиканский бюджет за февраль составили 609 млн долларов США. Доля продаж из Национального фонда составила 16% от общего объема торгов и не более 29 млн долларов США в день. В целях поддержания валютной доли пенсионных активов ЕНПФ на уровне 30% Национальный Банк в феврале продолжил осуществлять покупки иностранной валюты на биржевых торгах, общая сумма которых составила 400 млн долларов США или порядка 10% от общего объема рынка.

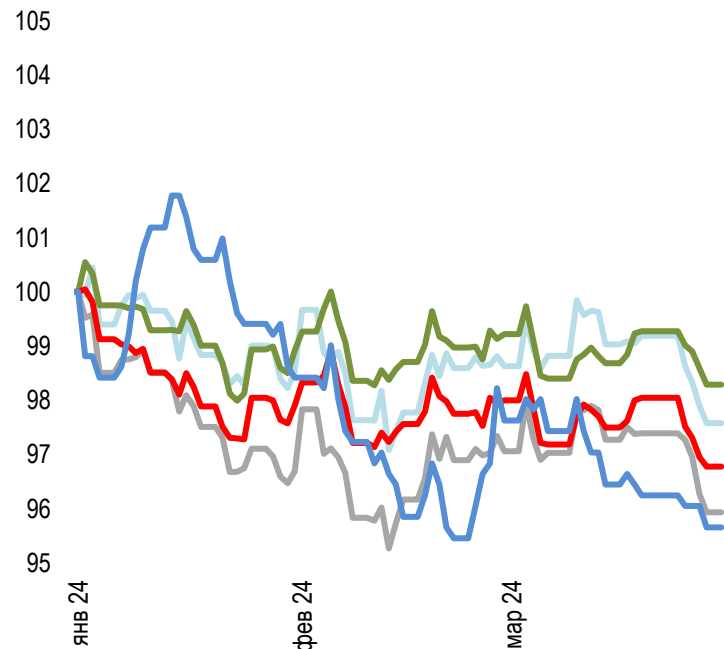
Валютных интервенций в феврале Национальный Банк не проводил.

По предварительным прогнозным заявкам Правительства на выделение трансфертов в республиканский бюджет в марте 2024 года Национальным Банком ожидается продажа валюты из Национального фонда в размере от 700 до 800 млн долларов США.

Покупка валюты для поддержания валютной доли пенсионных активов ЕНПФ в марте 2024 года ожидается в размере от 450 до 500 млн долларов США.

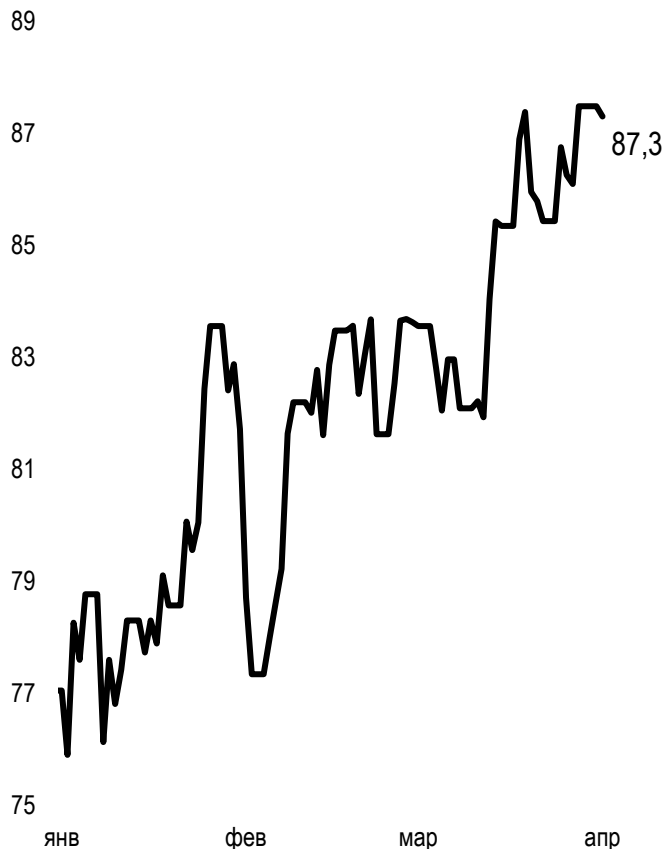
Динамика курсов иностранных валют

Δ %, база (01.01.24)



	Цена	Δ 7д, %	Δ 30д, %	Δ 2023, %
— GBPKZT	563,48	-1,63	-0,75	1,57
— USDKZT	446,78	-0,99	-0,16	-3,13
— EURKZT	481,81	-1,50	-0,75	-1,91
— CNYKZT	61,88	-1,29	-0,59	-7,10
— RUBKZT	4,84	-0,62	-0,61	-24,42

Стоимость нефти Brent USD/баррель



Справка: График и таблица построены на основе официальных рыночных курсов НБК. Курсы НБК могут расходиться с биржевыми курсами KASE.



Международные индексы

Наименование	Значение	Тренд %			Фьючерс
		7д	1м	1г	7д
S&P 500	5 254,35	2,7	3,6	29,7	0,3
Dow Jones	39 807,37	2,8	2,2	21,1	0,8
PTC	1 136,91	1,5	2,0	13,0	2,0
ММББ	3 332,53	1,0	3,3	35,1	2,0
Hang Seng	16 541,42	-1,1	0,0	-18,6	0,0
SS CSI 300	3 537,48	-0,9	2,5	-12,4	-0,3
Euro Stoxx 50	5 083,42	2,0	4,1	18,6	1,0
FTSEuroFirst	5 460,00	1,3	3,0	13,3	0,9
FTSE 100	7 952,62	2,9	4,3	4,4	0,3
KASE	5 077,84	1,6	5,7	51,9	

Сырьевой рынок

29.03.2024

Наименование	Цена	Тренд %		
		7д	1м	1г
Нефть Brent	87,48	2,5	4,5	10,4
Нефть WTI	83,17	2,6	5,9	11,8
Природный газ	1,76	6,5	-6,5	-16,2
Медь	400,70	-2,6	4,7	-2,1
Железо	786,50	-4,1	-18,0	-16,6
Золото	2 229,87	3,4	9,6	12,4
Серебро	24,92	-1,1	11,2	3,9
Пшеница	560,25	6,0	-1,9	-19,1

Календарь экономических событий

	Валюта	Прогноз	Предыдущее
01.04 <u>Индекс деловой активности в производственном секторе (PMI) (мар)</u>	USD	52,5	52,2
02.04 <u>Индекс потребительских цен (ИПЦ) Германии (м/м) (мар)</u>	EUR	0,6%	0,4%
02.04 <u>Число открытых вакансий на рынке труда JOLTS (фев)</u>	USD	8,790M	8,863M
03.04 <u>Индекс потребительских цен (ИПЦ) (г/г) (мар)</u>	EUR	2,5%	2,6%
03.04 <u>Изменение числа занятых в несельскохозяйственном секторе от ADP (мар)</u>	USD	149K	140K
03.04 <u>Выступление главы ФРС г-на Пауэлла</u>	USD		
05.04 <u>Уровень безработицы (мар)</u>	USD	3,9%	3,9%

Справка: Календарь содержит наиболее значимые по мнению KASE экономические события текущей недели

B – миллиарды
M – миллионы
K – тысячи

Макроэкономическая статистика Казахстана

	Значение	На дату	Предыдущее
Годовая инфляция	9,3%	01.03.24	9,5%
Валовые международные резервы НБК, млрд USD	36,2	01.03.24	36,0
Денежная база, млрд KZT	11 526,7	01.03.24	11 540,0
Денежная масса, млрд KZT	37 751,8	01.03.24	38 302,2

Кредитные рейтинги Казахстана

	Рейтинг	Дата	Предыдущее
S&P Global	BBB-/A-3 стабильный	02.03.24	BBB-/A-3 стабильный
MOODY'S	Ваа2/позитивный	27.10.23	Ваа3/стабильный
FitchRatings	BBB/стабильный	17.11.23	BBB/стабильный

КОНТАКТНАЯ ИНФОРМАЦИЯ



АО "Казахстанская фондовая биржа"

Адрес: Республика Казахстан, 050040,
г. Алматы, ул. Байзакова, 280,
БЦ "Almaty Towers"

Тел.: +7 (727) 237 53 23
+7 (727) 237 53 28



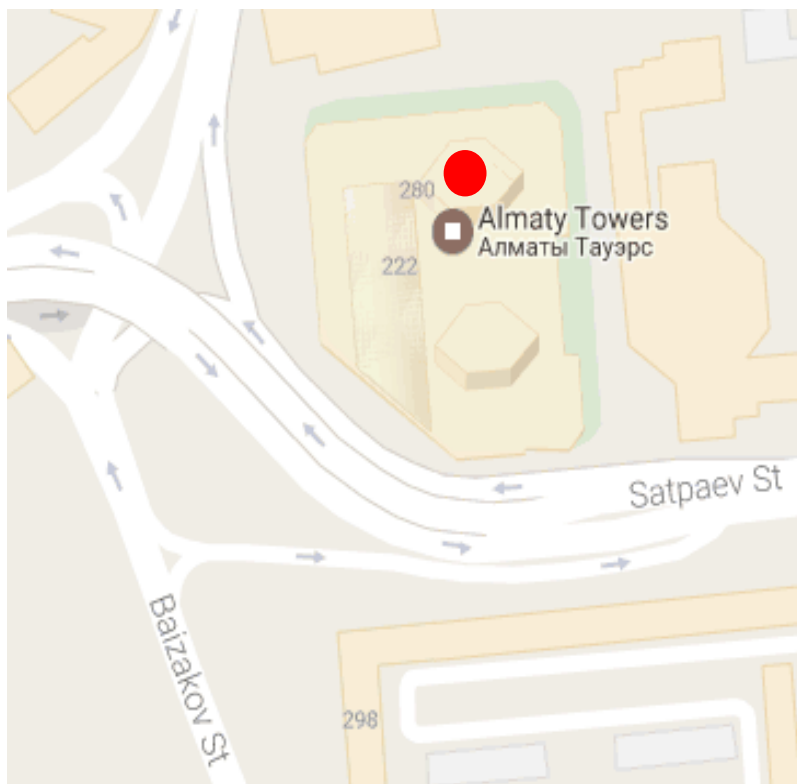
Корпоративный вебсайт



Часто задаваемые вопросы



Связаться с нами



Информация и мнения, содержащиеся в настоящем отчете, были подготовлены специалистами АО "Казахстанская фондовая биржа" (далее - KASE). KASE не дает гарантий относительно полноты и точности приведенной в этом отчете информации, а также ее достоверности. Ни KASE, ни кто-либо из работников не несет ответственности за любые прямые или косвенные убытки (ущерб), наступившие в результате использования данного отчета или сведений/анализа, представленных в нем.

KASE не берет на себя ответственности регулярно обновлять данный отчет, а также сообщать обо всех изменениях, произошедших с момента подготовки данного отчета.

KASE обращает внимание инвесторов на следующие факторы:

1. доход от инвестиций в финансовые инструменты зависит от множества рыночных и нерыночных факторов. В частности на фактический доход инвестора могут влиять колебания процентных ставок, изменение норм налогообложения, движение валютных курсов, изменения котировок ценных бумаг, рыночных индексов, изменения производственных и финансовых показателей компаний, а также другие факторы.
2. прошлые результаты не всегда указывают на то, какими будут будущие показатели. При этом оценки будущих результатов основаны на предположениях, которые могут не осуществиться. Стоимость любых инвестиций или дохода может понижаться и повышаться, в результате чего инвесторы могут не получить обратно всей инвестированной суммы. В случае инвестиций, для которых не существует общепризнанного рынка, инвесторы могут испытывать различные трудности, включая трудности с их продажей или получением надежной информации об их стоимости или связанных с ними рисках.
3. отчет подготовлен без учета индивидуальных финансовых особенностей и целей тех лиц, которые его получают.

KASE рекомендует инвесторам независимо оценивать целесообразность тех или иных инвестиций и стратегий и призывает инвесторов пользоваться услугами финансовых консультантов.

Все права на отчет принадлежат KASE. Частичное или полное воспроизведение и/или распространение данного аналитического материала не может быть осуществлено без письменного разрешения KASE.