

# ЕЖЕНЕДЕЛЬНИК KASE

28 октября – 01 ноября,  
2024

## НОВОСТИ KASE

- ▲ KASE [провела](#) Kazakhstan Equity Capital Markets Day в Лондоне.
- ▲ Правление KASE [утвердило](#) Перечень фондовых бирж, признаваемых АО "Казахстанская фондовая биржа".
- ▲ KASE [сформировала](#) списки ценных бумаг первого, второго и третьего классов ликвидности на ноябрь 2024 года.
- ▲ В официальный список KASE включены облигации [KZ2P00012305](#) (MFMOb7), [KZ2P00012545](#) (MFMOb8) и [KZ2P00012552](#) (MFMOb9) ТОО "МФО "Мого Kazakhstan (Мого Казахстан)", [KZ2D00012457](#) (BIGDb1) и [KZ2D00012531](#) (BIGDb2) Частной компании BI Development Ltd., международные облигации [US91282СКU44](#) (US142\_3105) и [US91282СКQ32](#) (US143\_3405) Министерства финансов США.
- ▲ Из официального списка KASE в связи с истечением срока обращения исключены облигации [KZ2C00006153](#) (KZAPb2) АО "НАК "Казатомпром" и международные облигации Министерства финансов США [трех выпусков](#).
- ▲ Облигации [KZ2P00009962](#) (ALSPb1) ТОО "Алтын Сапа АЛМ" исключены из официального списка KASE в связи с их аннулированием.
- ▲ Международные облигации [USN97716AA72](#), US98953VAA08 (ZHMNe2) и [USN64884AA29](#), US66978CAA09 (ZHMNe3) ТОО "Жаикмунай" исключены из официального списка KASE по инициативе их эмитента.
- ▲ На KASE открыты торги международными облигациями [XS2917067204](#) (BRKZe16) и [XS2917067386](#) (BRKZe17) АО "Банк Развития Казахстана", [US459058LA95](#) (IBRDe5) и [US459058LF82](#) (IBRDe6) Международного банка реконструкции и развития, облигациями [KZ2P00011687](#) (MFRFb14) ТОО "Микрофинансовая организация "R-Finance" и [KZ2P00012214](#) (MFLGb3) ТОО "Ломбард "GoldFinMarket".

## РЕЗУЛЬТАТЫ РАЗМЕЩЕНИЙ

- ▲ Министерство финансов Казахстана разместило на KASE 29,2 млн МЕУКАМ [KZKD00000725](#) (MUM300\_0001) и 20,1 млн МЕУКАМ [KZKD00001160](#) (MUM096\_0012).
- ▲ АО "Dosjan temir joly" [выкупило](#) на KASE 2,0 млн своих облигаций KZ2C00000701 (DTJLb1) на сумму 2,0 млрд тенге.
- ▲ АО "ФИНАНСОВЫЙ ХОЛДИНГ "РЕСПУБЛИКА" [выкупило](#) на KASE 53 400 своих простых акций KZ1C00015171 (FHRP) на сумму 801,0 млн тенге.
- ▲ Акиматы 12 областей [привлекли](#) на KASE 41,4 млрд тенге.
- ▲ Частная компания BI Development Ltd. [привлекла](#) на KASE через подписку 15,0 млрд тенге, разместив облигации KZ2D00012457 (BIGDb1).
- ▲ Частная компания BI Development Ltd. [привлекла](#) на KASE через подписку \$15,0 млн, разместив облигации KZ2D00012531 (BIGDb2).

## НОВОСТИ ЭМИТЕНТОВ

- ▲ АО "Народный Банк Казахстана" [предоставило](#) информацию о сделках с собственными ценными бумагами в рамках программы выкупа ГДР US46627J3023, US46627J2033 (HSBKd).
- ▲ АО "Банк Развития Казахстана" [объявляет](#) о тендерных заявках, полученных по итогам окончания срока приема ранних заявок, в рамках предложения о приобретении облигаций XS2472852610, US48129VAA44 (BRKZe13).
- ▲ АО "Банк Развития Казахстана" и Cassa Depositi e Prestiti [подписали](#) кредитное соглашение на сумму 200 млн евро.
- ▲ АО "НУХ "Байтерек" [сообщило](#) о подтверждении агентством Fitch Ratings долгосрочного рейтинга холдинга на уровне "BBB".
- ▲ АО "НК "Продовольственная контрактная корпорация" [сообщило](#) о подтверждении агентством Moody's Ratings корпоративного кредитного рейтинга корпорации на уровне B2, прогноз "Стабильный".
- ▲ ТОО "BASS Gold" [сообщило](#) об итогах производственной деятельности за январь–сентябрь 2024 года и о предстоящих планах компании.
- ▲ АО "KEGOC" [выплатило](#) дивиденды по простым акциям KZ1C00000959 (KEGC) за первое полугодие 2024 года.



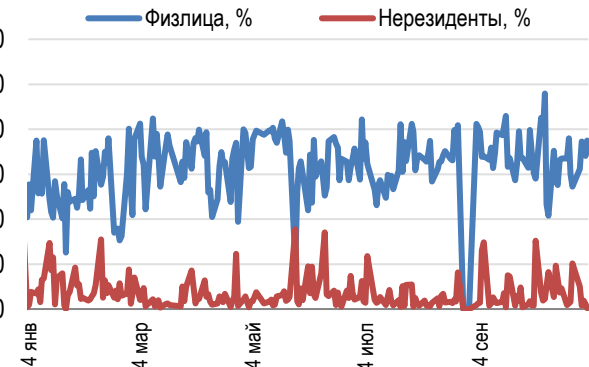
01.11.2024		Тренды (%)	
Индекс KASE	5 212,19	0,0	2,4
<b>Первый класс ликвидности</b>	<b>Цена</b>	<b>Δ 7д</b>	<b>Δ 1м</b>
<b>ДЛЯ ПОСТРОЕНИЯ ТАБЛИЦЫ</b>	<b>Цена</b>	<b>ТРЕНДЫ</b>	
Tesla, Inc.	250,00	4,1	- 1,2
Freedom Holding Corp.	108,95	3,8	14,5
АО "Народный Банк Казахстана"	220,64	3,3	5,6
АО "ForteBank"	5,39	2,7	3,3
АО "Кселл"	3 383,54	2,3	6,7
Intel Corporation	22,50	1,8	- 0,8
Starbucks Corporation	98,94	1,0	1,5
АО "Банк ЦентрКредит"	1 956,75	0,3	2,4
АО "Казакхтелеком"	38 630,00	0,2	1,1
АО "КазТрансОйл"	816,00	- 0,2	- 0,2
АО "Казахстанская фондовая биржа"	54 201,00	- 0,5	- 1,5
АО "KEGOC"	1 436,00	- 0,9	- 5,1
АО Kaspi.kz	55 500,00	- 1,3	2,8
Pfizer Inc.	28,42	- 1,4	- 1,7
АО "Национальная компания "КазМуна"	13 505,00	- 1,8	- 2,5
АО "НАК "Казатомпром"	18 807,00	- 1,8	4,8
NVIDIA Corp.	138,00	- 2,1	17,9
Microsoft Corporation	413,86	- 2,2	- 1,7
АО "Эйр Астана"	757,25	- 2,4	- 8,8
Apple Inc.	223,07	- 2,8	- 1,6
Ford Motor Company	10,78	- 3,2	0,2
PayPal Holdings Inc.	77,49	- 4,9	0,7
Advanced Micro Devices, Inc.	144,00	- 8,0	- 10,4

Справка: зеленым цветом выделены индексные акции

### Акции Индекса KASE



### Доли физ. лиц и нерезидентов, %



Локальный рынок акций продемонстрировал положительную динамику. Прошедшую неделю Индекс KASE закрылся в зеленой зоне, увеличившись до 5 212 пунктов.

Наибольший рост продемонстрировали акции Народного банка, которые за неделю прибавили 2,6%. Также банк сообщил о выкупе 70 тысяч своих глобальных депозитарных расписок (ГДР) на сумму \$1,2 млн в рамках программы обратного выкупа, что поддержало спрос на его бумаги. Цены на ГДР варьировались в пределах от \$18,1 до \$18,3.

Другие финансовые компании, входящие в индекс KASE, показали отрицательные результаты. Акции Kaspi.kz снизились на 0,7%, в то же время акции Банка ЦентрКредит снизились на 0,1%, отражая смешанные настроения в финансовом секторе.

На мировых рынках нефтяные котировки оказали давление на акции энергетических компаний. Цена на нефть марки Brent упала на 2%, достигнув уровня \$74 за баррель. Это снижение отразилось на стоимости акций КазМунайГаза, которые потеряли 0,6% за неделю. Обратную динамику продемонстрировали акции КазТрансОйл, которые выросли на 0,4% до отметки 813 тенге за акцию.

Цена на биткойн показала уверенный рост за прошедшую неделю, прибавив 3% и достигнув отметки в \$69 600. Это послужило мощным катализатором для повышения стоимости ProShares Bitcoin ETF, которые выросли на 5%, заняв лидирующую позицию в секторе KASE Global.

На втором месте по росту в секторе KASE Global оказались акции CopocoPhillips, которые показали рост в 4,8%.

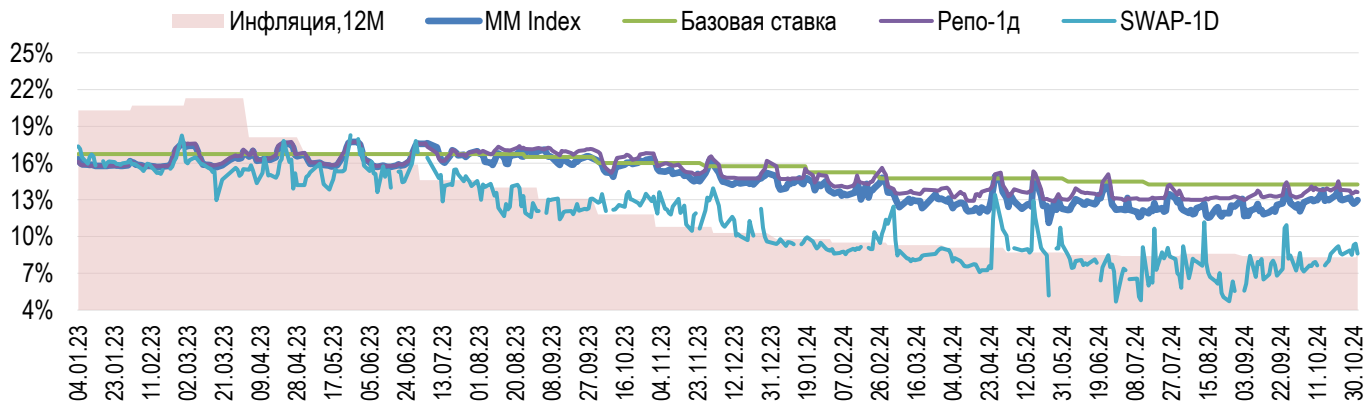
Третье место по росту в секторе заняли акции Citigroup Inc., увеличившиеся в цене на 4,7%. Банк объявил о предстоящих выплатах дивидендов, как по обыкновенным, так и по различным сериям привилегированных акций. Выплаты назначены на ноябрь и декабрь 2024 года, и держатели обыкновенных акций получают по \$0,56 на акцию. Дивиденды по привилегированным акциям варьируются от 3,9% до 7,6%, что добавляет привлекательности для инвесторов, ориентированных на стабильный доход.

Среди аутсайдеров недели оказались акции AMD Corp. и Micron Technology, которые потеряли 8% и 7% соответственно. Эти компании оказались под давлением на фоне сложных условий в полупроводниковой отрасли, что вызвало отток капитала и негативную динамику цен на акции.

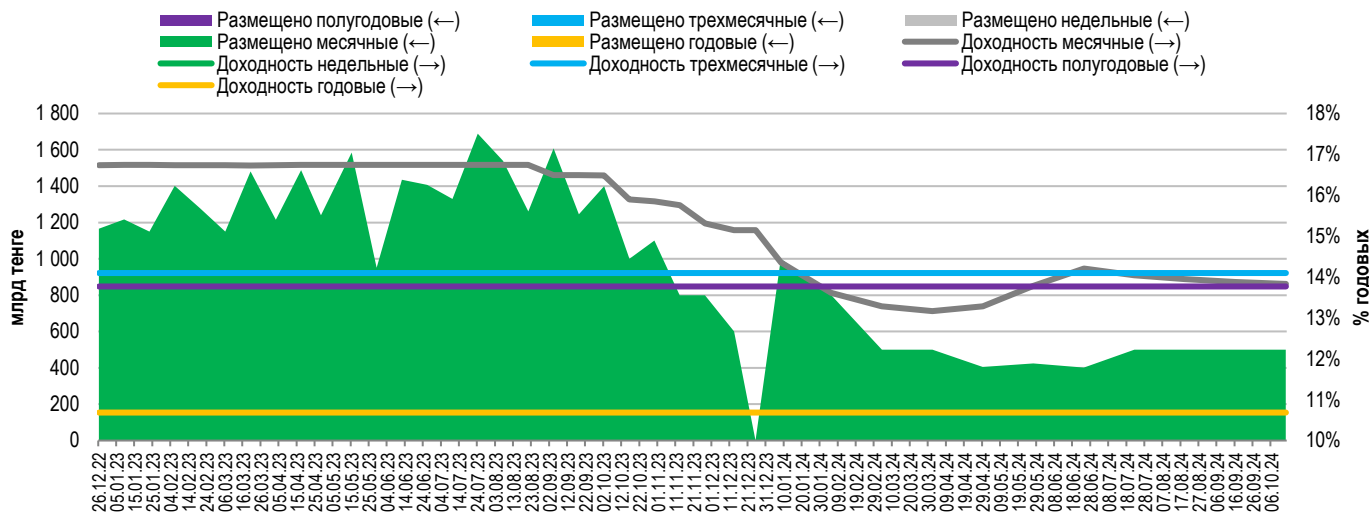


По данным последних торгов на рынке репо, индикатор TONIA составил 13,62%, а индикатор TWINA – 13,68%.

### Инфляция и процентные ставки

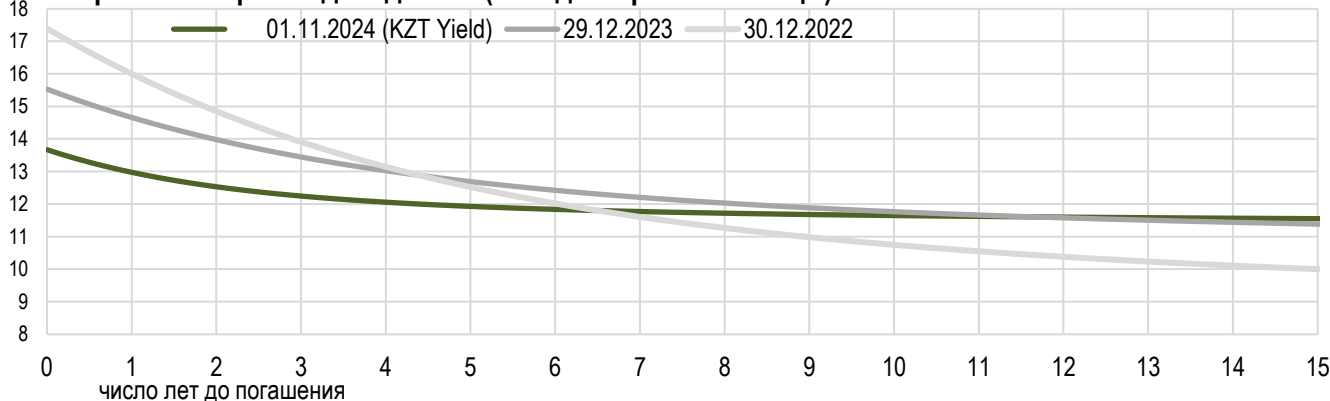


### Основные параметры размещения нот НБРК



\*Средневзвешенная доходность по всем операциям валютного свопа с долларом США.

### Безрисковая кривая доходности (неиндексированные ГЦБ)





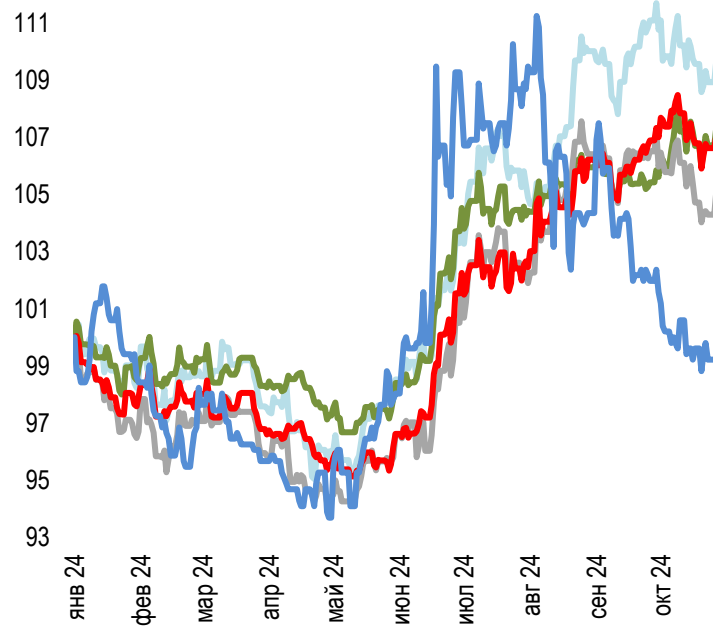
По итогам октября курс тенге ослаб на 1,5%, до 488,23 тенге за доллар США. Среднедневной объем торгов на Казахстанской фондовой бирже за месяц увеличился с 222 до 278 млн долл. США. Общий объем торгов составил 6,1 млрд долл. США.

Продажи валюты из Национального фонда для обеспечения трансфертов в республиканский бюджет за октябрь составили 1 340 млн долл. США. Доля продаж из Национального фонда составила 22% от общего объема торгов и не более 70 млн долл. США в день. Учитывая достижение доли валютных активов ЕНПФ до уровня 40%, с 10 октября т.г. Национальный Банк приостановил покупку долларов США в инвестиционный портфель пенсионных активов ЕНПФ. Сумма покупок иностранной валюты для пенсионных активов ЕНПФ в октябре составила 228 млн долл. США или порядка 4% от общего объема рынка.

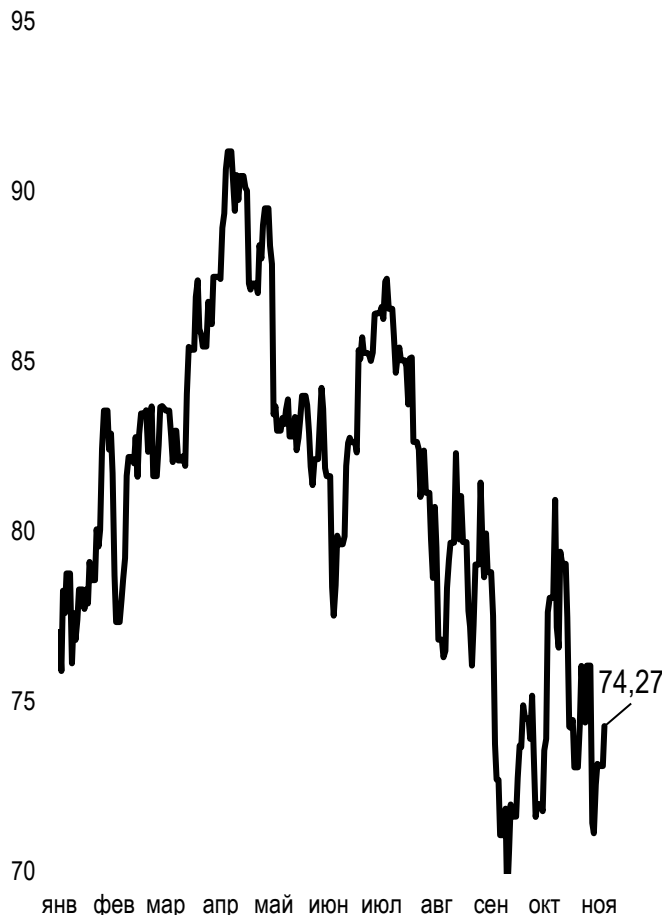
В октябре объем продажи из золотовалютных резервов Национального Банка в рамках указанной операции составил 253 млн долл. США, в ноябре 2024 года продажа валюты из золотовалютных резервов ожидается в размере от 130 до 140 млн долл. США. По предварительным прогнозным заявкам Правительства на выделение трансфертов в республиканский бюджет в ноябре 2024 года Национальным Банком ожидается продажа валюты из Национального фонда в размере от 1,2 до 1,3 млрд долл. США. Учитывая валютную долю пенсионных активов, которая по состоянию на 30 октября 2024 года составила 39,9%, покупка валюты для ЕНПФ в ноябре 2024 года не планируется.

### Динамика курсов иностранных валют

Δ %, база (01.01.24)



### Стоимость нефти Brent USD/баррель



	Цена	Δ 7д, %	Δ 30д, %	Δ 2024, %
— GBPKZT	630,30	0,19	-0,90	13,90
— USDKZT	488,11	0,62	1,70	5,54
— EURKZT	530,09	1,20	-0,32	7,65
— CNYKZT	68,52	0,50	0,25	2,79
— RUBKZT	5,01	-0,20	-2,14	-21,77

Справка: График и таблица построены на основе официальных рыночных курсов НБК. Курсы НБК могут расходиться с биржевыми курсами KASE.



Международные индексы

Наименование	Значение	Тренд %			Фьючерс
		7д	1м	1г	7д
S&P 500	5 728,80	-1,4	0,3	35,2	-1,5
Dow Jones	42 052,19	-0,8	-0,3	26,4	-0,3
PTC	832,40	-6,0	-9,7	-23,5	
ММББ	2 574,71	-5,3	-6,9	-19,7	
Hang Seng	20 506,43	0,1	-8,6	19,9	-0,4
SS CSI 300	3 890,02	-1,0	-3,2	8,9	-1,2
Euro Stoxx 50	4 877,75	-1,2	-1,7	19,2	-1,3
FTSEuroFirst	5 495,50	-1,5	-2,1	17,3	-1,3
FTSE 100	8 177,15	-1,1	-1,4	11,4	-1,0
KASE	5 212,19	0,0	2,4	28,7	

Сырьевой рынок

01.11.2024

Наименование	Цена	Тренд %		
		7д	1м	1г
Нефть Brent	73,10	-1,7	-1,1	-15,8
Нефть WTI	69,49	-1,0	-0,9	-15,7
Природный газ	2,66	5,6	-7,7	-23,3
Медь	437,15	0,5	-6,0	19,0
Железо	769,00	1,9	-2,9	-21,7
Золото	2 736,53	0,1	3,3	37,9
Серебро	32,68	-3,3	2,4	43,0
Пшеница	568,00	-2,3	-7,7	0,4

Календарь экономических событий

Валюта      Прогноз      Предыдущее

05.11	<u>Президентские выборы</u>	USD		
05.11	<u>Индекс деловой активности (PMI) в секторе услуг (окт)</u>	USD	55,3	55,2
05.11	<u>Индекс менеджеров по снабжению для непромышленной сферы США от ISM (окт)</u>	USD	53,4	54,9
06.11	<u>Запасы сырой нефти</u>	USD		-0,515M
07.11	<u>Решение по процентной ставке (нояб)</u>	GBP	4,75%	5,00%
07.11	<u>Число первичных заявок на получение пособий по безработице</u>	USD	220K	216K
07.11	<u>Решение по процентной ставке ФРС</u>	USD	4,75%	5,00%

Справка: Календарь содержит наиболее значимые по мнению KASE экономические события текущей недели

**В** – миллиарды  
**М** – миллионы  
**К** – тысячи

Макроэкономическая статистика Казахстана

Значение      На дату      Предыдущее

Годовая инфляция	8,5%	01.11.24	8,3%
Валовые международные резервы НБК, млрд USD	44,6	01.10.24	42,7
Денежная база, млрд KZT	13 741,7	01.10.24	13 324,4
Денежная масса, млрд KZT	40 719,7	01.10.24	40 251,8

Кредитные рейтинги Казахстана

Рейтинг      Дата      Предыдущее

<b>S&amp;P Global</b>	BBB-/A-3 стабильный	01.03.24	BBB-/A-3 стабильный
<b>MOODY'S</b>	Вaa1/стабильный	09.09.24	Вaa2/позитивный
<b>FitchRatings</b>	BBB/стабильный	17.05.24	BBB/стабильный

# КОНТАКТНАЯ ИНФОРМАЦИЯ



## АО "Казахстанская фондовая биржа"

**Адрес:** Республика Казахстан, 050040,  
г. Алматы, ул. Байзакова, 280,  
БЦ "Almaty Towers"

**Тел.:** +7 (727) 237 53 23  
+7 (727) 237 53 28



**Корпоративный вебсайт**



**Часто задаваемые вопросы**



**Связаться с нами**



Информация и мнения, содержащиеся в настоящем отчете, были подготовлены специалистами АО "Казахстанская фондовая биржа" (далее - KASE). KASE не дает гарантий относительно полноты и точности приведенной в этом отчете информации, а также ее достоверности. Ни KASE, ни кто-либо из работников не несет ответственности за любые прямые или косвенные убытки (ущерб), наступившие в результате использования данного отчета или сведений/анализа, представленных в нем.

KASE не берет на себя ответственности регулярно обновлять данный отчет, а также сообщать обо всех изменениях, произошедших с момента подготовки данного отчета.

KASE обращает внимание инвесторов на следующие факторы:

1. доход от инвестиций в финансовые инструменты зависит от множества рыночных и нерыночных факторов. В частности на фактический доход инвестора могут влиять колебания процентных ставок, изменение норм налогообложения, движение валютных курсов, изменения котировок ценных бумаг, рыночных индексов, изменения производственных и финансовых показателей компаний, а также другие факторы.
2. прошлые результаты не всегда указывают на то, какими будут будущие показатели. При этом оценки будущих результатов основаны на предположениях, которые могут не осуществиться. Стоимость любых инвестиций или дохода может понижаться и повышаться, в результате чего инвесторы могут не получить обратно всей инвестированной суммы. В случае инвестиций, для которых не существует общепризнанного рынка, инвесторы могут испытывать различные трудности, включая трудности с их продажей или получением надежной информации об их стоимости или связанных с ними рисках.
3. отчет подготовлен без учета индивидуальных финансовых особенностей и целей тех лиц, которые его получают.

KASE рекомендует инвесторам независимо оценивать целесообразность тех или иных инвестиций и стратегий и призывает инвесторов пользоваться услугами финансовых консультантов.

Все права на отчет принадлежат KASE. Частичное или полное воспроизведение и/или распространение данного аналитического материала не может быть осуществлено без письменного разрешения KASE.