

ЕЖЕНЕДЕЛЬНИК KASE

26–28 марта,
2025

НОВОСТИ KASE

- ▲ KASE [сформировала](#) списки ценных бумаг первого, второго и третьего классов ликвидности на апрель 2025 года.
- ▲ С 01 апреля [представительский список](#) для расчета индексов KZGB_CPm1m и KZGB_DPm1m будет состоять из ГЦБ 62 наименований.
- ▲ В официальный список KASE включены облигации [KZ2C00013522](#) (AGKKpp8) и [KZ2C00013639](#) (AGKKpp9) АО "Аграрная кредитная корпорация", [KZ2C00012268](#) (BTRKb20) АО "Национальный управляющий холдинг "Байтерек" и паи [KZPF00000900](#) (BCCIwah) ИПИФ "Wardat al hayat".
- ▲ Из официального списка KASE в связи с истечением срока обращения исключены международные облигации [US912797NS22](#) (US152_2503) и [US912797MU86](#) (US157_2503) Министерства финансов США.
- ▲ Из официального списка KASE по инициативе их эмитента [исключены](#) облигации KZ2P00008220 (THLZb5) и KZ2P00008238 (THLZb6) ТОО "ТехноЛизинг".
- ▲ На KASE открыты торги облигациями [KZ2P00013584](#) (MFLGb9) ТОО "Ломбард "GoldFinMarket", [KZ2C00012391](#) (KFUSb91) АО "Казахстанский фонд устойчивости" и паями [KZPF00000900](#) (BCCIwah) ИПИФ "Wardat al hayat".
- ▲ На KASE приостановлены торги облигациями [KZ2C00004356](#) (KZIKb28) АО "Казахстанская Жилищная Компания".
- ▲ В режим торговли в "чистых" ценах переведены облигации [KZ2P00013592](#) (FPSTb6) ТОО "BASS Gold" и [KZ2P00013584](#) (MFLGb9) ТОО "Ломбард "GoldFinMarket".

РЕЗУЛЬТАТЫ РАЗМЕЩЕНИЙ НА KASE

- ▲ Министерство финансов Казахстана разместило 30,0 млн МЕУКАМ [KZKD00001277](#) (MUM108_0015), 30,0 млн МЕУКАМ [KZKD00001251](#) (MUM072_0015), 7,6 млн МЕТИКАМ [KZKT00000032](#) (MTM060_0001), 61,1 млн МЕУКАМ [KZKD00000758](#) (MUM156_0005) и 60,0 млн МУИКАМ [KZKB00000040](#) (MUX072_0003).
- ▲ Министерство финансов Казахстана привлекло 196,5 млрд тенге, разместив МЕУКАМ [KZKD00001285](#) (MUM084_0020), МЕУКАМ [KZKD00001269](#) (MUM120_0020) и МЕУКАМ [KZKD00001152](#) (MUM132_0007).
- ▲ Евразийский банк развития [привлек](#) 50,0 млрд тенге, разместив трехлетние облигации KZ2D00013620 (EABRb53).
- ▲ ТОО "Микрофинансовая организация "R-Finance" [привлекло](#) 2,1 млрд тенге, разместив облигации KZ2P00013063 (MFRFb16).

НОВОСТИ ЭМИТЕНТОВ

- ▲ АО "Народный Банк Казахстана" [предоставило](#) информацию о сделках с собственными ценными бумагами в рамках программы выкупа ГДР US46627J3023, US46627J2033 (HSBKd).
- ▲ АО "Эйр Астана" [предоставило](#) информацию о сделках с собственными ценными бумагами с 17 по 20 марта.
- ▲ АО "Банк Развития Казахстана" [объявляет](#) о предложении к приобретению еврооблигаций XS2472852610, US48129VAA44 (BRKZe13).
- ▲ АО "Национальная компания "КазМунайГаз" [сообщило](#) финансовые результаты за 2024 год.
- ▲ АО "Народный Банк Казахстана" [сообщило](#) консолидированные финансовые результаты за 2024 год.
- ▲ ТОО "BASS Gold" [сообщило](#) о продлении лицензии на разведку месторождения Чинасыл-Сай до 2030 года.

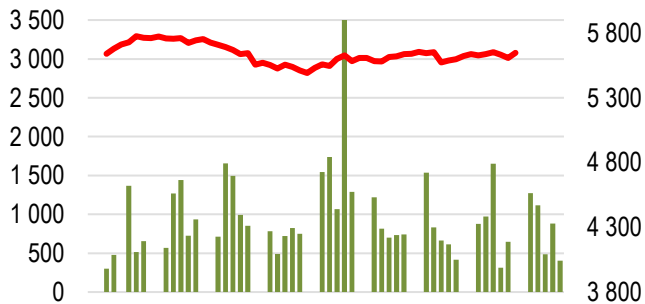


28.03.2025		Тренды (%)		
Индекс KASE		5 646,39	-0,1 1,2	
Первый класс ликвидности		Цена	Δ 7д	Δ 1м
ДЛЯ ПОСТРОЕНИЯ ТАБЛИЦЫ		Цена	ТРЕНДЫ	
Tesla, Inc.	267,01	11,3	- 19,1	
АО "Народный Банк Казахстана"	299,00	10,3	15,2	
AT&T Inc.	28,15	4,9	3,9	
АО "Казакхтелеком"	46 990,00	1,3	5,6	
The Coca-Cola Company	70,60	0,9	0,1	
Apple Inc.	218,20	0,6	- 11,3	
Intel Corporation	23,50	0,5	- 0,8	
АО "Национальная компания "КазМунайГаз"	14 560,00	0,4	5,8	
АО "КазТрансОйл"	807,99	- 0,1	1,1	
АО "Кселл"	3 400,00	- 0,1	- 0,9	
АО "KEGOC"	1 476,61	- 0,4	- 0,5	
АО "ForteBank"	7,83	- 0,6	- 1,5	
Advanced Micro Devices, Inc.	104,11	- 0,8	- 3,6	
AltynGold plc	2 640,00	- 1,3	- 2,2	
Microsoft Corporation	380,50	- 2,0	- 7,8	
АО Kaspi.kz	48 800,00	- 2,0	- 7,8	
Meta Platforms, Inc.	48 800,00	- 2,0	- 7,8	
Pfizer Inc.	25,28	- 2,1	- 6,4	
АО "Эйр Астана"	757,00	- 2,9	- 2,1	
АО "Банк ЦентрКредит"	2 707,00	- 3,2	1,8	
АО "Национальная атомная компания "Казатомпром"	17 779,99	- 6,4	- 6,4	
NVIDIA Corp.	112,20	- 7,0	- 12,3	
PayPal Holdings Inc.	65,00	- 7,0	- 13,5	

Справка: зеленым цветом выделены индексные акции

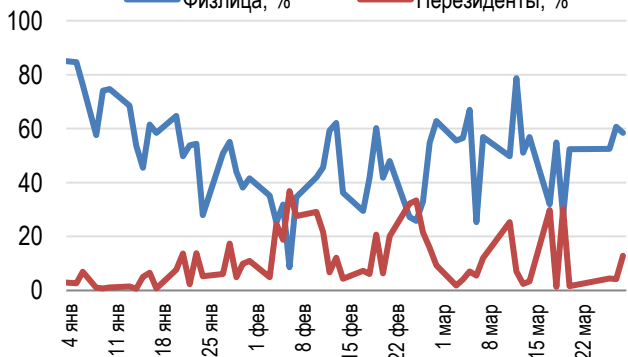
Акции Индекса KASE

Объем торгов, млн тенге (←) Индекс KASE (→)



Доли физ. лиц и нерезидентов, %

Физлица, % Нерезиденты, %



На локальном рынке акций была продемонстрирована отрицательная динамика. На прошедшей неделе Индекс KASE снизился на 0,1% до 5 646 пунктов.

Наибольший рост продемонстрировали акции Народного Банка, которые за неделю подорожали на 10%, после публикации финансовых результатов за 2024 год. Чистая прибыль увеличилась на 32,8%, что объясняется значительным ростом кредитования и транзакционного бизнеса. Процентные доходы за 2024 год выросли на 30,0% по сравнению с 2023 годом, главным образом за счет увеличения средней ставки и роста кредитного портфеля. Также совет директоров Банка рекомендовал выплатить дивиденды в размере 29,64 тенге за одну простую акцию. Дата начала выплаты дивидендов – 22 мая, дата среза списка акционеров – 5 мая 2025 года.

Другие финансовые компании, входящие в индекс KASE, показали отрицательную динамику. Акции Kaspi.kz снизились на 2,0%, а акции Банка ЦентрКредит на 2,3%.

Тем временем КазМунайГаз опубликовал финансовую отчетность за 2024 год. Чистая прибыль выросла на 18,1 % и составила 1,1 трлн тенге. Совокупные активы компании увеличились на 11,8 % и достигли 18,9 трлн тенге, а собственный капитал вырос на 14,7 % — до 11,9 трлн тенге. Акции нефтяного гиганта выросли 0,4%.

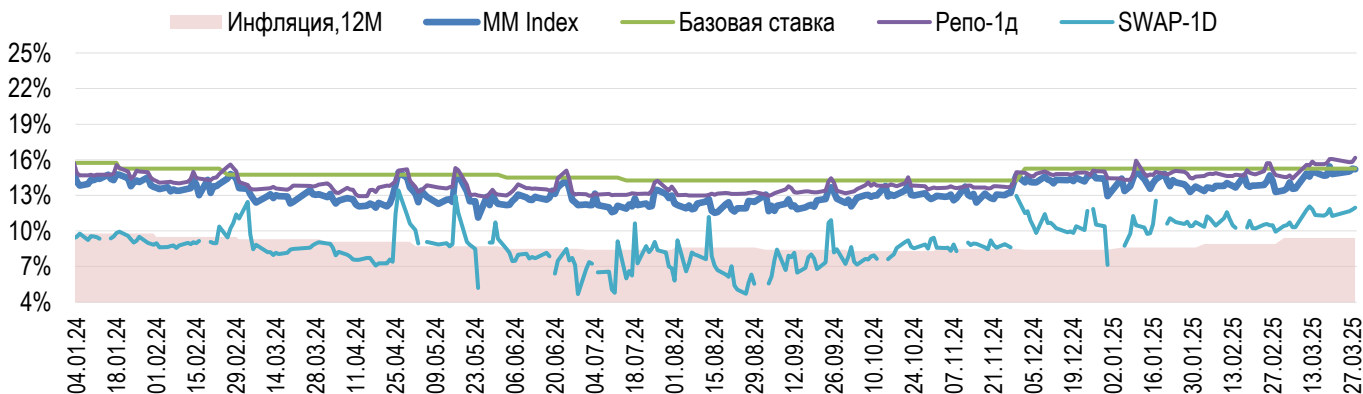
Обратную динамику продемонстрировали акции КазТрансОйл, которые снизились на 0,1% до отметки 808 тенге за акцию.

Эйр Астана сообщила о приобретении 139 тысяч акций и 7 тысяч глобальных депозитарных расписок в рамках программы выкупа. Общая сумма сделок составила \$266 тысяч, средняя цена акций варьировалась от 774 до 876 тенге, а ГДР — от \$6,2 до \$6,3. Несмотря на это, акции компании за неделю потеряли 3%, снизившись до 757 тенге.

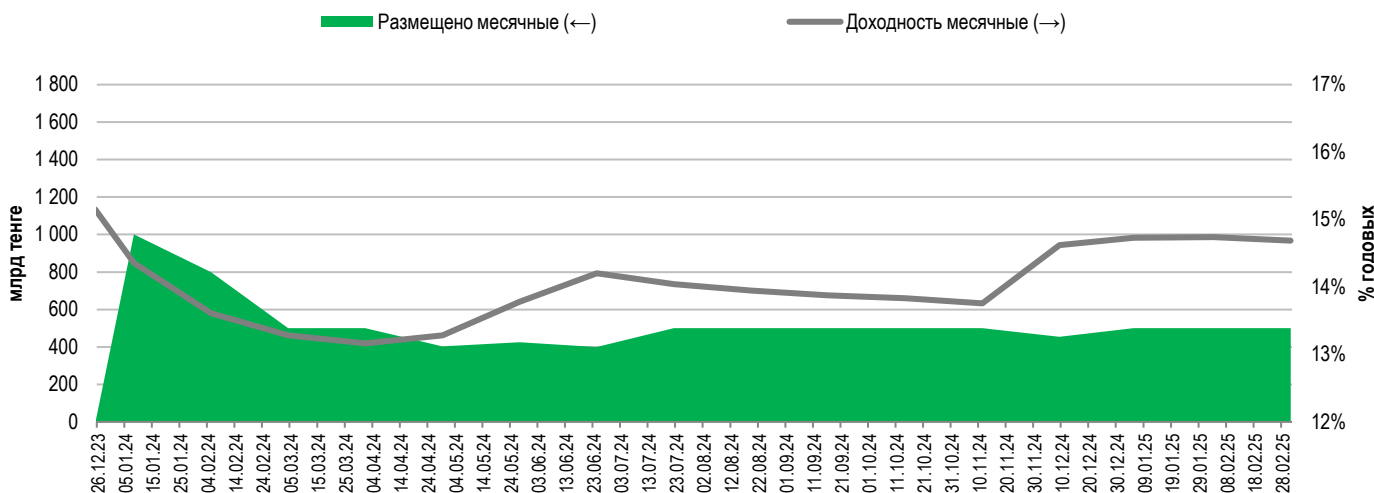


На денежном рынке ставка привлечения однодневного репо TONIA повысилась, и, по итогам недели, составила 16,17% годовых. Доходность операций однодневного валютного свопа в долларах США за неделю выросла до 11,95% годовых.

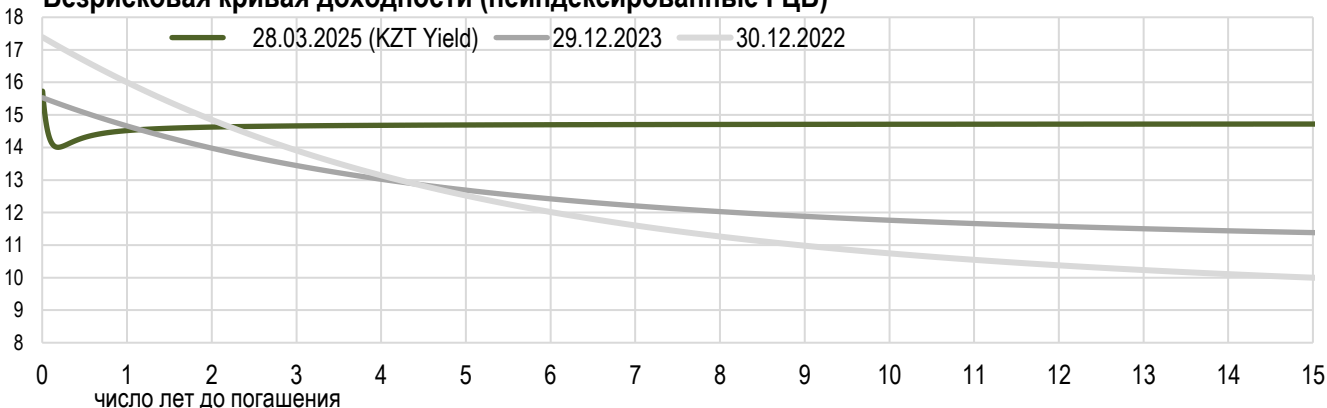
Инфляция и процентные ставки



Основные параметры размещения нот НБРК



Безрисковая кривая доходности (неиндексированные ГЦБ)





По итогам февраля курс тенге укрепился на 3,7%, до 499,09 тенге за доллар США. Среднедневной объем торгов на Казахстанской фондовой бирже за месяц увеличился с 227 до 237 млн долл. США. Общий объем торгов составил 4,7 млрд долл. США.

Продажи валюты из Национального фонда за февраль составили 600 млн долларов США, что позволило обеспечить выделение трансфертов в республиканский бюджет. Доля продаж из Национального фонда составила 13% от общего объема торгов или порядка 30 млн долларов США в день.

По предварительным прогнозным заявкам Правительства на выделение трансфертов в республиканский бюджет в марте Национальным Банком ожидается продажа валюты из Национального фонда в размере от 700 до 800 млн долларов США.

В рамках операций зеркалирования, в феврале было стерилизовано 250 млрд тенге. В марте в этих целях также ожидается продажа валюты в эквиваленте порядка 250 млрд тенге.

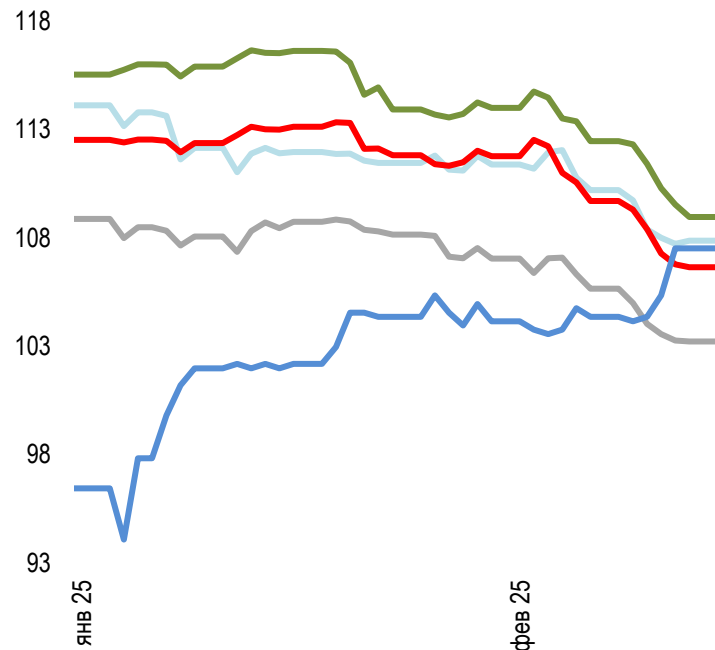
Валютные интервенции в феврале Национальным Банком не проводились.

Объем продажи валютной выручки субъектами квазигосударственного сектора по итогам прошедшего месяца в рамках данной нормы составил порядка 274 млн долл. США.

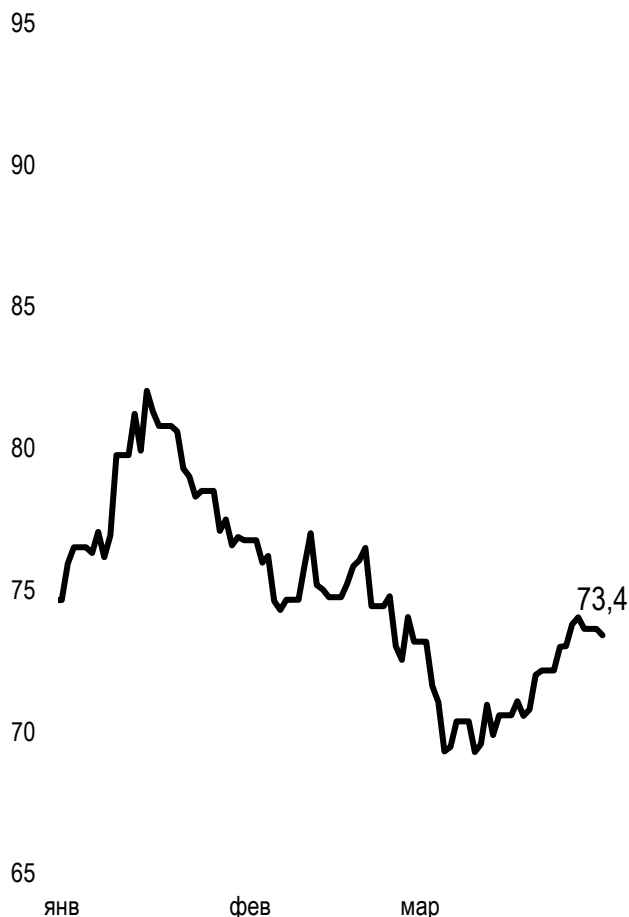
Планируемый объем приобретения в портфель пенсионных активов ЕНПФ в марте составляет не более 250 млн долларов США.

Динамика курсов иностранных валют

Δ %, база (01.01.24)



Стоимость нефти Brent USD/баррель



	Цена	Δ 7д, %	Δ 30д, %	Δ 2024, %
— GBPKZT	651,12	-0,02	2,35	15,76
— USDKZT	503,42	0,12	-0,09	7,69
— EURKZT	542,08	-0,60	2,86	8,99
— CNYKZT	69,31	-0,17	-0,10	2,77
— RUBKZT	6,00	0,84	2,94	-7,31

Справка: График и таблица построены на основе официальных рыночных курсов НБК. Курсы НБК могут расходиться с биржевыми курсами KASE.



28.03.2025

Международные индексы

Наименование	Значение	Тренд %			Фьючерс
		7д	1м	1г	7д
S&P 500	5 580,94	-1,4	-6,3	6,3	-1,7
Dow Jones	41 583,90	-0,9	-4,3	4,6	-1,1
PTC	1 139,02	-5,3	-5,2	0,8	
ММББ	3 025,65	-6,1	-7,6	-8,4	
Hang Seng	23 426,60	-3,3	-1,5	42,9	-0,7
SS CSI 300	3 915,17	-1,5	-1,1	11,8	0,2
Euro Stoxx 50	5 331,40	-2,2	-3,6	4,9	-1,9
FTSEuroFirst	5 892,50	-2,2	-3,2	8,2	-0,9
FTSE 100	8 658,85	-0,5	-0,8	9,2	0,0
KASE	5 646,39	-0,1	1,2	12,1	

Сырьевой рынок

Наименование	Цена	Тренд %		
		7д	1м	1г
Нефть Brent	73,63	2,3	1,5	-15,8
Нефть WTI	69,36	1,6	1,1	-16,6
Природный газ	4,07	2,3	4,1	130,6
Медь	513,00	0,9	13,0	28,0
Железо	790,00	2,2	-4,2	-3,2
Золото	3 085,12	1,3	5,8	38,4
Серебро	34,81	3,0	7,9	39,7
Пшеница	528,25	-5,2	-6,7	-5,7

Календарь экономических событий

	Валюта	Прогноз	Предыдущее
31.03 Индекс потребительских цен (ИПЦ) Германии (м/м) (мар)	EUR	0,3%	0,4%
01.04 Индекс потребительских цен (ИПЦ) (г/г) (мар)	EUR	2,2%	2,3%
01.04 Индекс деловой активности в производственном секторе (PMI) (мар)	USD	49,8	52,7
01.04 Индекс деловой активности в производственном секторе (PMI) от ISM (мар)	USD	49,6	50,3
01.04 Число открытых вакансий на рынке труда JOLTS (фев)	USD	7,730M	7,740M
02.04 Изменение числа занятых в несельскохозяйственном секторе от ADP (мар)	USD	118K	77K
03.04 Индекс деловой активности (PMI) в секторе услуг (мар)	USD	54,3	51,0

Справка: Календарь содержит наиболее значимые по мнению KASE экономические события текущей недели

В – миллиарды
М – миллионы
К – тысячи

Макроэкономическая статистика Казахстана

	Значение	На дату	Предыдущее
Годовая инфляция	9,4%	01.03.25	8,9%
Валовые международные резервы НБК, млрд USD	47,9	01.03.25	47,2
Денежная база, млрд KZT	13 662,6	01.03.25	14 012,2
Денежная масса, млрд KZT	44 674,6	01.03.25	44 684,1

Кредитные рейтинги Казахстана

	Рейтинг	Дата	Предыдущее
S&P Global	BBB-/A-3 стабильный	21.02.25	BBB-/A-3 стабильный
MOODY'S	Вaa1/стабильный	09.09.24	Вaa2/позитивный
FitchRatings	BBB/стабильный	15.11.24	BBB/стабильный

КОНТАКТНАЯ ИНФОРМАЦИЯ



АО "Казахстанская фондовая биржа"

Адрес: Республика Казахстан, 050040,
г. Алматы, ул. Байзакова, 280,
БЦ "Almaty Towers"

Тел.: +7 (727) 237 53 23
+7 (727) 237 53 28



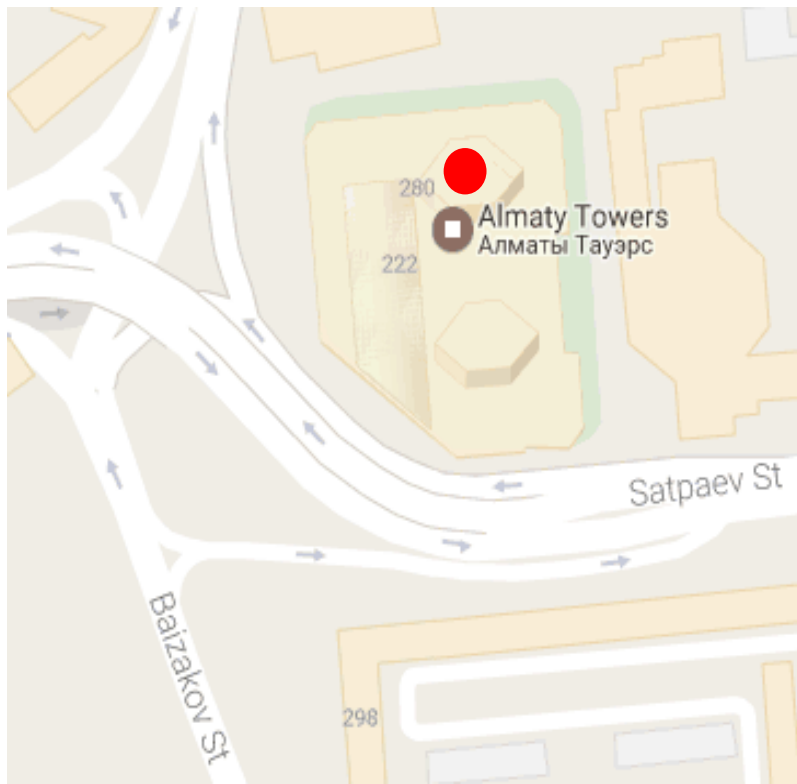
Корпоративный вебсайт



Часто задаваемые вопросы



Связаться с нами



Информация и мнения, содержащиеся в настоящем отчете, были подготовлены специалистами АО "Казахстанская фондовая биржа" (далее - KASE). KASE не дает гарантий относительно полноты и точности приведенной в этом отчете информации, а также ее достоверности. Ни KASE, ни кто-либо из работников не несет ответственности за любые прямые или косвенные убытки (ущерб), наступившие в результате использования данного отчета или сведений/анализа, представленных в нем.

KASE не берет на себя ответственности регулярно обновлять данный отчет, а также сообщать обо всех изменениях, произошедших с момента подготовки данного отчета.

KASE обращает внимание инвесторов на следующие факторы:

1. доход от инвестиций в финансовые инструменты зависит от множества рыночных и нерыночных факторов. В частности на фактический доход инвестора могут влиять колебания процентных ставок, изменение норм налогообложения, движение валютных курсов, изменения котировок ценных бумаг, рыночных индексов, изменения производственных и финансовых показателей компаний, а также другие факторы.
2. прошлые результаты не всегда указывают на то, какими будут будущие показатели. При этом оценки будущих результатов основаны на предположениях, которые могут не осуществиться. Стоимость любых инвестиций или дохода может понижаться и повышаться, в результате чего инвесторы могут не получить обратно всей инвестированной суммы. В случае инвестиций, для которых не существует общепризнанного рынка, инвесторы могут испытывать различные трудности, включая трудности с их продажей или получением надежной информации об их стоимости или связанных с ними рисках.
3. отчет подготовлен без учета индивидуальных финансовых особенностей и целей тех лиц, которые его получают.

KASE рекомендует инвесторам независимо оценивать целесообразность тех или иных инвестиций и стратегий и призывает инвесторов пользоваться услугами финансовых консультантов.

Все права на отчет принадлежат KASE. Частичное или полное воспроизведение и/или распространение данного аналитического материала не может быть осуществлено без письменного разрешения KASE.