

ЕЖЕНЕДЕЛЬНИК KASE

31 марта – 04 апреля,
2025

НОВОСТИ KASE

- ▲ KASE [запускает](#) конкурс "Биржевой симулятор".
- ▲ Введены в действие поправки в [Положение](#) о членских взносах, биржевых и клиринговых сборах, о комиссии за учет залогового обеспечения.
- ▲ Вводятся в действие изменения в [Методику](#) расчета индексов и индикаторов фондового рынка.
- ▲ Из официального списка KASE в связи с истечением срока обращения исключены международные облигации [US9128284F40](#) (US_56_2503), [US91282CGU99](#) (US_84_2503), [US912797MV69](#) (US155_2504) Министерства финансов США и облигации [KZ2P00009103](#) (MFUCb2) ТОО "МФО "ЮНИКРЕДО".
- ▲ На KASE открыты торги облигациями [KZ2D00013620](#) (EABRb53) Евразийского банка развития, [KZ2P00013063](#) (MFRFb16) ТОО "Микрофинансовая организация "R-Finance", [KZ2P00010390](#) (MFAb1) ТОО "Кредитное товарищество "AgroBusiness KZ", [KZ2C00013266](#) (MFOKb25) и [KZ2C00013274](#) (MFOKb26) АО "МФО ОнлайнКазФинанс" и [KZ2P00013642](#) (MFMOB21) ТОО "МФО "Mogo Kazakhstan (Mogo Казахстан)".
- ▲ В режим торговли в "чистых" ценах переведены облигации [KZ2P00013642](#) (MFMOB21) ТОО "МФО "Mogo Kazakhstan (Mogo Казахстан)".

РЕЗУЛЬТАТЫ РАЗМЕЩЕНИЙ НА KASE

- ▲ Министерство финансов Казахстана разместило 50,8 млн MEУКАМ [KZKD00001210](#) (MUM072_0014), 23,0 млн MEУКАМ [KZKD00001285](#) (MUM084_0020) и 40,0 млн MEУКАМ [KZKD00000444](#) (MUM180_0004).
- ▲ АО "МФО ОнлайнКазФинанс" [привлекло](#) через подписку 6,9 млрд тенге, разместив трехлетние облигации KZ2C00013266 (MFOKb25).
- ▲ АО "Казахстанский фонд устойчивости" [привлекло](#) 949,6 млн тенге, разместив облигации KZ2C00012037 (KFUSb77).
- ▲ АО "Казахстанский фонд устойчивости" [привлекло](#) 4,7 млрд тенге, разместив облигации KZ2C00012391 (KFUSb91).
- ▲ ТОО "Ломбард "GoldFinMarket" [привлекло](#) 81,6 млн тенге, разместив двухлетние облигации KZ2P00013501 (MFLGb13).
- ▲ АО "Национальная компания "Продовольственная контрактная корпорация" [привлекло](#) 10,0 млрд тенге, разместив облигации KZ2C00008464 (PRKRb7).

НОВОСТИ ЭМИТЕНТОВ

- ▲ АО "Народный Банк Казахстана" [предоставило](#) информацию о сделках с собственными ценными бумагами в рамках программы выкупа ГДР US46627J3023, US46627J2033 (HSBKd).
- ▲ АО "Эйр Астана" [предоставило](#) информацию о сделках с собственными ценными бумагами с 26 марта по 01 апреля.
- ▲ АО "Qazaqstan Investment Corporation" [сообщило](#) о повышении агентством Sustainable Fitch общего балла ESG-рейтинга компании.
- ▲ АО "Товарная Биржа "Каспий" [сообщило](#) о начале биржевых торгов углем марки Шубарколь.
- ▲ АО "КазТрансОйл" [сообщает](#) об утверждении нового тарифа на услугу по организации транспортировки казахстанской нефти по трубопроводным системам Республики Казахстан в целях экспорта (операторская деятельность по единой маршрутизации).
- ▲ АО "Фонд развития промышленности" намерено [выплатить](#) дивиденды по простым акциям за 2024 год.

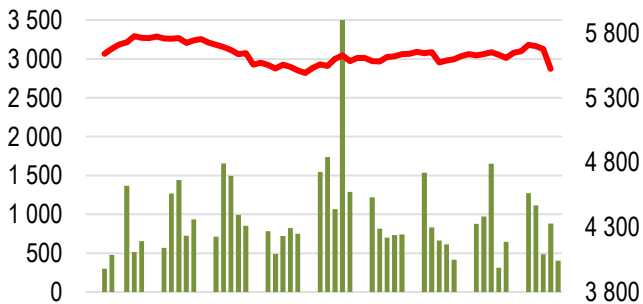


04.04.2025		Тренды (%)		
Индекс KASE	5 522,77	-2,2	-2,3	
Первый класс ликвидности		Цена	Δ 7д	Δ 1м
ДЛЯ ПОСТРОЕНИЯ ТАБЛИЦЫ		Цена	ТРЕНДЫ	
АО "Банк ЦентрКредит"	2 778,77	2,7	-	3,1
АО "Казахтелеком"	48 025,00	2,2	-	5,1
АО "Национальная компания "КазМунайГаз"	14 800,01	1,6	-	4,3
АО "KEGOC"	1 480,00	0,2	-	0,4
АО "КазТрансОйл"	808,89	0,1	-	1,0
АО "Кселл"	3 372,00	- 0,8	-	1,3
АО "KM GOLD"	74,19	- 1,1	-	14,7
АО "ForteBank"	7,70	- 1,7	-	3,1
Pfizer Inc.	24,81	- 1,9	-	4,6
АО "Эйр Астана"	730,00	- 3,6	-	4,6
АО "Национальная атомная компания "Казатомпром"	17 082,00	- 3,9	-	6,9
AT&T Inc.	26,72	- 5,1	-	3,6
АО Kaspi.kz	46 298,76	- 5,1	-	12,4
Tesla, Inc.	253,00	- 5,2	-	4,9
Microsoft Corporation	355,00	- 6,7	-	7,8
Freedom Holding Corp.	128,03	- 7,1	-	11,1
АО "Народный Банк Казахстана"	276,97	- 7,4	-	5,4
PayPal Holdings Inc.	59,92	- 7,8	-	10,7
Apple Inc.	197,40	- 9,5	-	17,1
Advanced Micro Devices, Inc.	92,97	- 10,7	-	3,7
Intel Corporation	20,90	- 11,1	-	2,6
NVIDIA Corp.	98,02	- 12,6	-	16,2
Bank of America Corporation	34,50	- 17,3	-	18,8

Справка: зеленым цветом выделены индексные акции

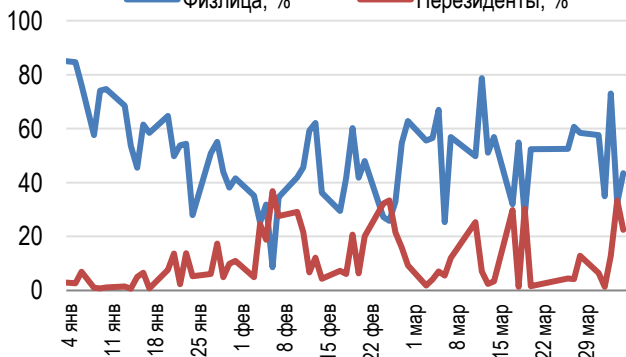
Акции Индекса KASE

Объем торгов, млн тенге (←) Индекс KASE (→)



Доли физ. лиц и нерезидентов, %

Физлица, % Нерезиденты, %



На локальном рынке акций была продемонстрирована отрицательная динамика. На прошедшей неделе Индекс KASE снизился на 2% до 5 523 пунктов.

На фоне падения цен на уран, акции Казатомпром показали отрицательную динамику и снизились на 4%. Вместе с тем, KEGOC сообщил о проведении 28 апреля 2025 года годового собрания акционеров. Акции KEGOC выросли на 0,2%.

Народный банк, в рамках программы выкупа глобальных депозитарных расписок, 26 марта выкупил 15 тысяч собственных ценных бумаг, на общую сумму \$338 тыс. США. Глобальные депозитарные расписки приобретались по цене от \$21,3. Акции банка за неделю потеряли на 7%.

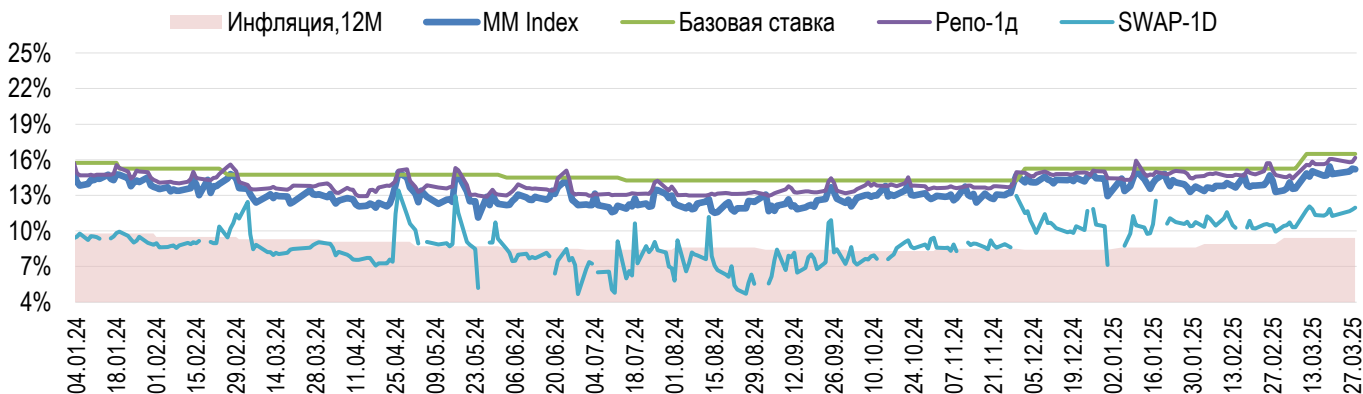
Другие финансовые компании, входящие в индекс KASE, показали смешанную динамику. Акции Kaspi.kz снизились на 2%, а акции Банка ЦентрКредит выросли на 3%.

Эйр Астана сообщила о проведении 29 мая общего годового собрания акционеров. На повестке будут рассмотрены распределение чистой прибыли по итогам 2024 года и утверждение размера дивидендов, а также утверждение годового отчета. Также, авиаперевозчик сообщил о приобретении 202 тыс. акций и 8 тыс. глобальных депозитарных расписок в рамках программы выкупа. Общая сумма сделок составила \$360 тысяч, средняя цена акций варьировалась от 758 до 778 тенге, а ГДР — от \$6,1 до \$6,2. Несмотря на это, акции компании за неделю потеряли 4%, снизившись до 730 тенге.

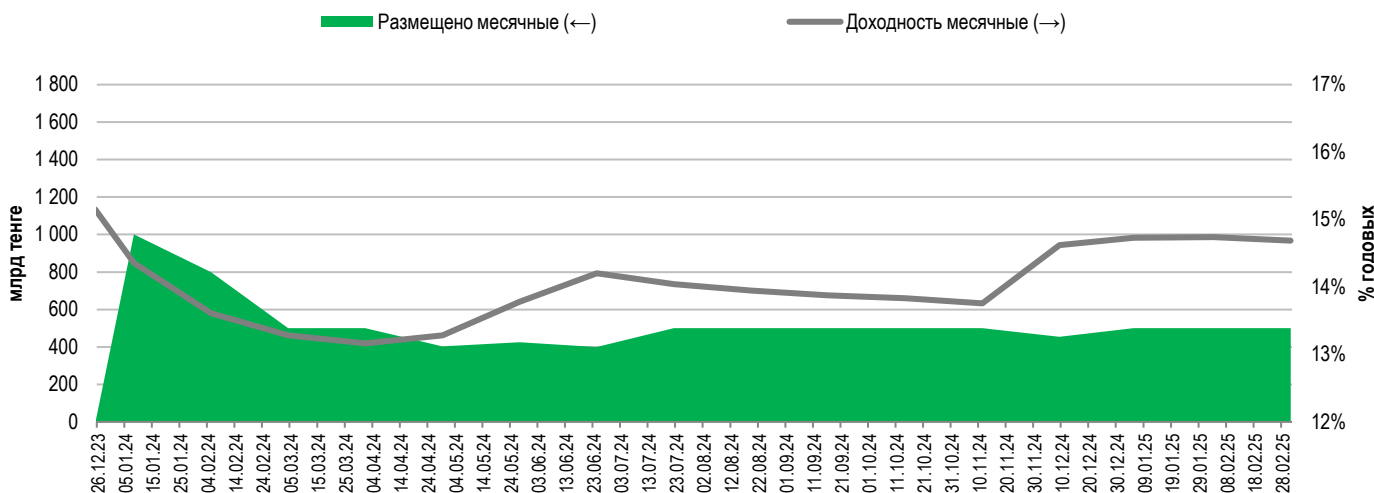


На денежном рынке ставка привлечения однодневного репо TONIA снизилась, и, по итогам недели, составила 15,84% годовых. Доходность операций однодневного валютного свопа в долларах США за неделю выросла до 12,05% годовых.

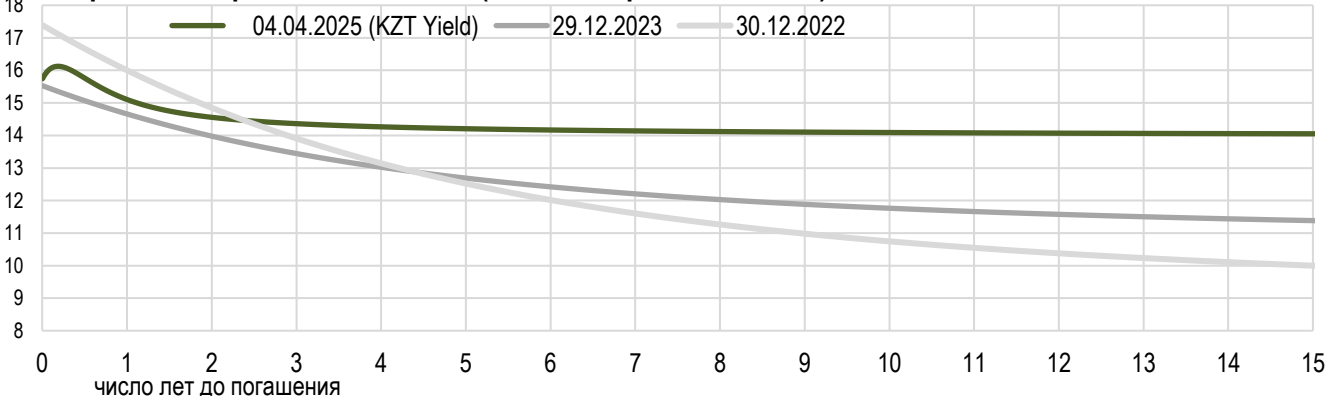
Инфляция и процентные ставки



Основные параметры размещения нот НБРК



Безрисковая кривая доходности (неиндексированные ГЦБ)





По итогам марта курс тенге ослаб на 1%, до 504,27 тенге за доллар США. Среднедневной объем торгов на Казахстанской фондовой бирже за месяц увеличился с 237 до 243 млн долл. США. Общий объем торгов составил 4,1 млрд долл. США. Продажи валюты из Национального фонда за март составили 748 млн долларов США, что позволило обеспечить выделение трансфертов в республиканский бюджет, а также финансирование инфраструктурного проекта по строительству магистрального газопровода «Талдыкорган-Ушарал». Доля продаж из Национального фонда составила 18% от общего объема торгов или порядка 44 млн долларов США в день.

По предварительным прогнозным заявкам Правительства на выделение трансфертов в республиканский бюджет в апреле Национальным Банком ожидается продажа валюты из Национального фонда в размере от 950 до 1 050 млн долларов США.

В рамках операций зеркалирования, в марте было стерилизовано 249 млрд тенге, в результате общий объем стерилизации за 1 квартал составил 742 млрд тенге. В течение 2 квартала в этих целях ожидается продажа валюты в эквиваленте порядка 640 млрд тенге, в том числе в течение апреля – около 213 млрд тенге.

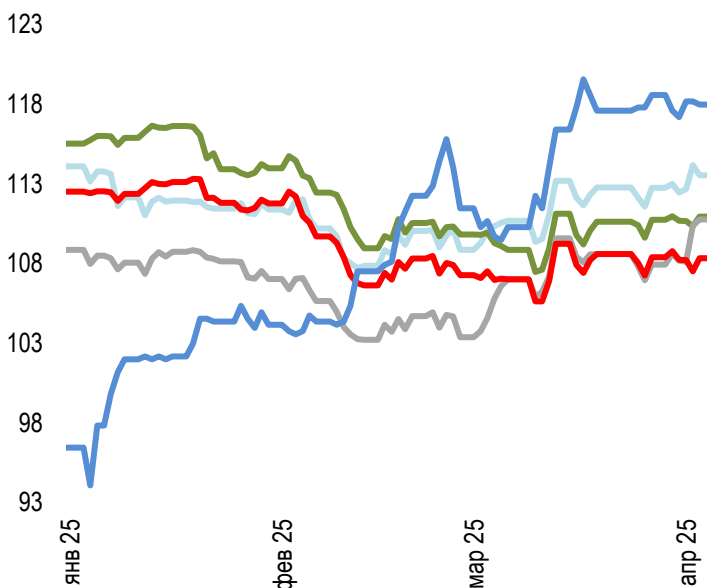
Валютные интервенции в марте Национальным Банком не проводились.

Объем продажи валютной выручки по итогам прошедшего месяца в рамках нормы по обязательной продаже части валютной выручки субъектами квазигосударственного сектора составил порядка 376 млн долл. США.

В целях поддержания валютной доли пенсионных активов ЕНПФ на уровне 40% Национальный Банк в марте осуществлял покупки иностранной валюты на биржевых торгах, общая сумма которых составила 250 млн долларов США или порядка 6% от общего объема рынка. При этом, объем приобретения валюты в апреле не превысит 250 млн долларов США.

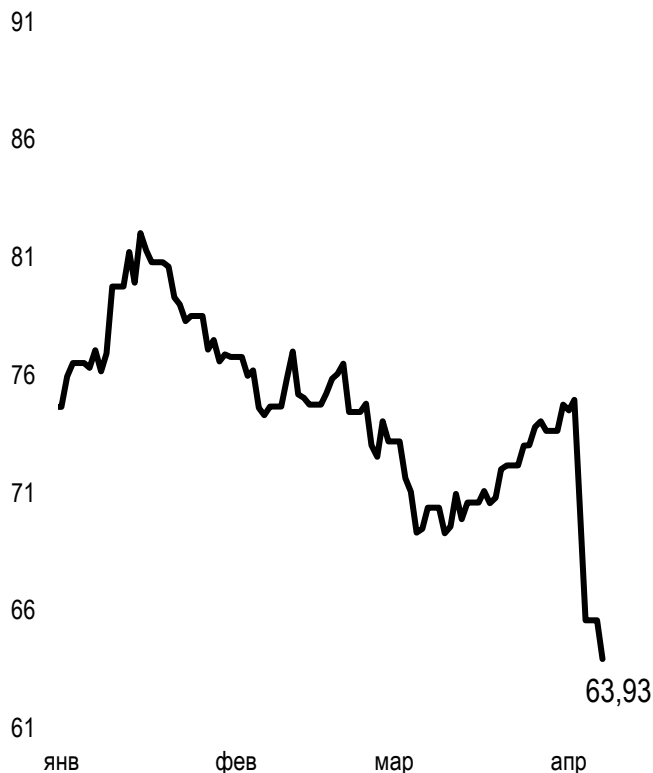
Динамика курсов иностранных валют

Δ %, база (01.01.24)



	Цена	Δ 7д, %	Δ 30д, %	Δ 2024, %
GBP/KZT	655,69	0,70	3,72	18,47
USD/KZT	504,34	0,18	0,37	8,41
EUR/KZT	556,34	2,63	5,54	12,47
CNY/KZT	69,27	-0,06	0,00	3,01
RUB/KZT	5,97	-0,50	6,79	-7,00

Стоимость нефти Brent USD/баррель



Справка: График и таблица построены на основе официальных рыночных курсов НБК. Курсы НБК могут расходиться с биржевыми курсами KASE.



Международные индексы

Наименование	Значение	Тренд %			Фьючерс
		7д	1м	1г	7д
S&P 500	5 074,08	-9,1	-13,2	-2,6	-9,1
Dow Jones	38 314,86	-7,9	-10,9	-2,1	-7,9
PTC	1 039,88	-8,7	-9,2	-10,2	
ММББ	2 781,97	-8,1	-14,8	-18,1	
Hang Seng	22 849,81	-2,5	-3,2	36,6	-2,7
SS CSI 300	3 861,50	-1,4	-1,1	8,2	-1,4
Euro Stoxx 50	4 878,31	-8,5	-11,1	-3,8	-8,3
FTSEuroFirst	5 406,50	-8,2	-10,7	-0,5	-8,2
FTSE 100	8 054,98	-7,0	-8,0	1,5	-6,9
KASE	5 522,77	-2,2	-2,3	8,3	

Сырьевой рынок

04.04.2025

Наименование	Цена	Тренд %		
		7д	1м	1г
Нефть Brent	65,58	-10,9	-5,4	-27,7
Нефть WTI	61,99	-10,6	-6,5	-28,4
Природный газ	3,84	-5,6	-13,8	116,3
Медь	440,20	-14,2	-7,6	3,6
Железо	804,50	1,8	0,8	-3,6
Золото	3 038,24	-1,5	4,1	32,6
Серебро	29,23	-16,0	-11,0	7,3
Пшеница	529,00	0,1	-0,3	-4,9

Календарь экономических событий

Валюта Прогноз Предыдущее

09.04	<u>Публикация протоколов FOMC</u>	USD		
10.04	<u>Базовый индекс потребительских цен (ИПЦ) (м/м) (мар)</u>	USD	0,3%	0,2%
10.04	<u>Индекс потребительских цен (ИПЦ) (г/г) (мар)</u>	USD	2,6%	2,8%
10.04	<u>Число первичных заявок на получение пособий по безработице</u>	USD	223К	219К
11.04	<u>ВВП (м/м) (фев)</u>	USD	0,1%	-0,1%
11.04	<u>Индекс потребительских цен (ИПЦ) Германии (м/м) (мар)</u>	USD	0,3%	0,3%
11.04	<u>Индекс цен производителей (PPI) (м/м) (мар)</u>	USD	0,2%	0,0%

Справка: Календарь содержит наиболее значимые по мнению KASE экономические события текущей недели

В – миллиарды
М – миллионы
К – тысячи

Макроэкономическая статистика Казахстана

Значение На дату Предыдущее

Годовая инфляция	10,0%	01.04.25	9,4%
Валовые международные резервы НБК, млрд USD	47,9	01.03.25	47,2
Денежная база, млрд KZT	13 662,6	01.03.25	14 012,2
Денежная масса, млрд KZT	44 674,6	01.03.25	44 684,1

Кредитные рейтинги Казахстана

Рейтинг Дата Предыдущее

S&P Global	BBB-/A-3 стабильный	21.02.25	BBB-/A-3 стабильный
MOODY'S	Ваа1/стабильный	09.09.24	Ваа2/позитивный
FitchRatings	BBB/стабильный	15.11.24	BBB/стабильный

КОНТАКТНАЯ ИНФОРМАЦИЯ



АО "Казахстанская фондовая биржа"

Адрес: Республика Казахстан, 050040,
г. Алматы, ул. Байзакова, 280,
БЦ "Almaty Towers"

Тел.: +7 (727) 237 53 23
+7 (727) 237 53 28



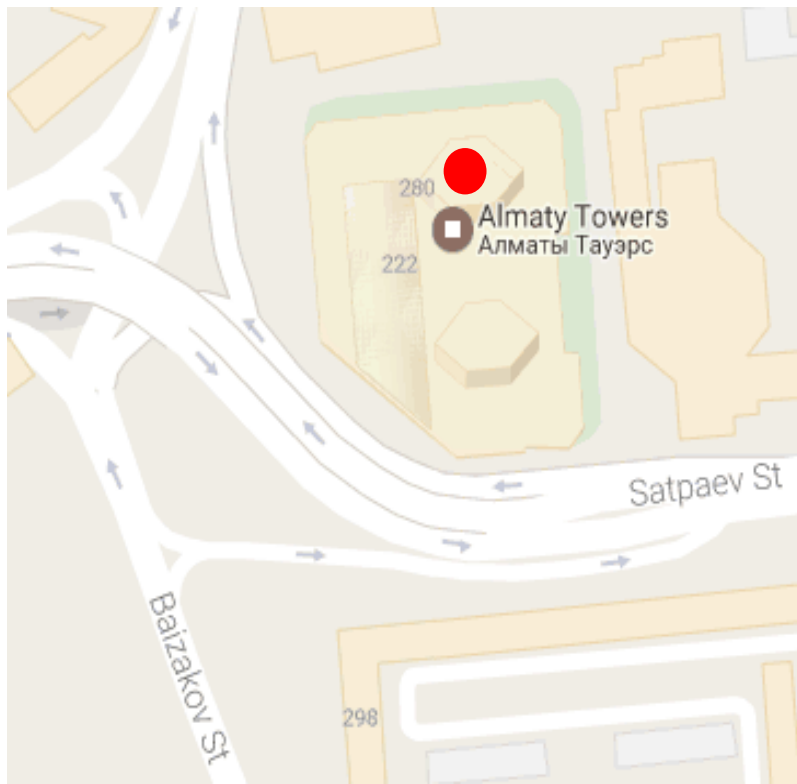
Корпоративный вебсайт



Часто задаваемые вопросы



Связаться с нами



Информация и мнения, содержащиеся в настоящем отчете, были подготовлены специалистами АО "Казахстанская фондовая биржа" (далее - KASE). KASE не дает гарантий относительно полноты и точности приведенной в этом отчете информации, а также ее достоверности. Ни KASE, ни кто-либо из работников не несет ответственности за любые прямые или косвенные убытки (ущерб), наступившие в результате использования данного отчета или сведений/анализа, представленных в нем.

KASE не берет на себя ответственности регулярно обновлять данный отчет, а также сообщать обо всех изменениях, произошедших с момента подготовки данного отчета.

KASE обращает внимание инвесторов на следующие факторы:

1. доход от инвестиций в финансовые инструменты зависит от множества рыночных и нерыночных факторов. В частности на фактический доход инвестора могут влиять колебания процентных ставок, изменение норм налогообложения, движение валютных курсов, изменения котировок ценных бумаг, рыночных индексов, изменения производственных и финансовых показателей компаний, а также другие факторы.
2. прошлые результаты не всегда указывают на то, какими будут будущие показатели. При этом оценки будущих результатов основаны на предположениях, которые могут не осуществиться. Стоимость любых инвестиций или дохода может понижаться и повышаться, в результате чего инвесторы могут не получить обратно всей инвестированной суммы. В случае инвестиций, для которых не существует общепризнанного рынка, инвесторы могут испытывать различные трудности, включая трудности с их продажей или получением надежной информации об их стоимости или связанных с ними рисках.
3. отчет подготовлен без учета индивидуальных финансовых особенностей и целей тех лиц, которые его получают.

KASE рекомендует инвесторам независимо оценивать целесообразность тех или иных инвестиций и стратегий и призывает инвесторов пользоваться услугами финансовых консультантов.

Все права на отчет принадлежат KASE. Частичное или полное воспроизведение и/или распространение данного аналитического материала не может быть осуществлено без письменного разрешения KASE.